

VÝROČNÍ ZPRÁVA 2021

ČESKÁ PODNIKATELSKÁ POJIŠŤOVNA, a.s.,
VIENNA INSURANCE GROUP



OBSAH

O společnosti	4
Úvodní slovo předsedy představenstva	8
Získaná ocenění v roce 2021	10
Zpráva vedení společnosti	14
Zajištění	18
Firemní společenská odpovědnost	19
Vienna Insurance Group	22
Zpráva auditora	26
Finanční část	36
Rozvaha pojišťovny k 31. 12. 2021	36
Výkaz zisku a ztráty za rok 2021	40
Přehled o změnách vlastního kapitálu za rok 2021	44
Příloha roční účetní závěrky k 31. 12. 2021	46
Organizační struktura	86
Seznam regionálních ředitelství a poboček	90
Zpráva představenstva společnosti o vztazích	100
Příloha ke Zprávě o propojených osobách 2021	106
Nefinanční část	122

O SPOLEČNOSTI

Česká podnikatelská pojišťovna, a.s., Vienna Insurance Group

(dále „Česká podnikatelská pojišťovna“ nebo „ČPP“)

Sídlo: Pobřežní 665/23, 186 00 Praha 8

Základní kapitál: 1 mld. Kč

Klientská linka: 957 444 555

E-mail: info@cpp.cz

Internet: www.cpp.cz

IČ: 639 98 530

Čistý zisk 776 mil. Kč

Předpis hrubého pojistného 12,4 mld. Kč (dle národních účetních standardů CAS)

Pátá největší pojišťovna v ČR s tržním podílem 8,1 %

V roce 2021 ČPP meziročně rostla podle ČAP o 9,4 %, zatímco trh pouze o 4,4 %.

Povinné ručení pro 1,4 mil. pojištěných vozidel

ČPP je třetím největším poskytovatelem povinného ručení v České republice.

Vienna Insurance Group

ČPP je součástí Vienna Insurance Group, která zaujímá v pojištnictví přední postavení v regionu střední a východní Evropy.

Založení a vznik:

ČPP byla založena 22. 6. 1995, zápis do obchodního rejstříku byl proveden 6. 11. 1995.

Jediný akcionář (od 21. 6. 2021):

VIENNA INSURANCE GROUP AG Wiener Versicherung Gruppe
A-1010 Vídeň, Schottenring 30, Rakouská republika

Počet zaměstnanců v hlavním pracovním poměru k 31. 12. 2021: 882



ÚVODNÍ SLOVO
PŘEDSEDY
PŘEDSTAVENSTVA



Z pohledu čísel byl 2021 pro nás velmi úspěšný rok, a to i přes rozsah živelních škod spojených zejména s tornádem na jižní Moravě spolu s dalšími škodami z krupobití, bouřek a bleskových záplav. Jsem velmi hrdý na to, že jsme i v takto extrémně náročných podmínkách roku obstáli a firmu dokázali ještě více posílit. Omezení spojená s koronavirovou pandemií zasáhla v uplynulých dvou letech celou zemi. Navzdory situaci jsme chod a výkon ČPP dokázali udržet na standardní úrovni, s využitím řady digitalizačních technologií a online komunikačních nástrojů.

Podle metodiky České asociace pojišťoven (ČAP) jsme za rok 2021 předepsali pojistné v objemu 12 miliard korun. ČPP meziročně rostla o 9,4 % a stala se tak druhou nejrychleji rostoucí pojišťovnou žebříčku Top 10. Celý pojistný trh přitom rostl jen polovičním tempem, o 4,4 %. V neživotním pojištění jsme rostli v objemu produkce podle ČAP o 10,2 %, v životním pojištění o 6,8 %. S tržním podílem 8,1 % si nadále držíme pozici páté největší pojišťovny na domácím trhu. Celkem spravujeme přes 2,3 miliony smluv a našich služeb využívá více než 1,3 milionu klientů. V povinném ručení jsme s počtem přes 1,4 milionu vozidel trojkou na domácím trhu.

Pandemie jednoznačně podpořila zrychlení digitalizace práce pojišťovny. A to se týká jak zaměstnanců a zprostředkovatelů, tak i komunikace s klienty. Daleko víc věcí se dnes řeší po telefonu a online. V životním pojištění umožňujeme pojistnou smlouvu podepsat digitálně, tedy bez nutnosti fyzického podpisu klienta. A u smluv neživotního pojištění už ani není třeba podpis, stačí jen úhrada pojistného. Na digitalizaci našich produktů a souvisejících služeb se chceme zaměřovat i do budoucna.

Zároveň chci však zdůraznit, že ačkoli mluvíme o online prostředí, nekončí možnost uzavření smlouvy s odborným poradcem, který má pro klienta stále nezastupitelnou úlohu. Proto pravidelně vylepšujeme nástroje pro zprostředkovatele a obchodní partnery, zejména naši aplikaci SUS Plus. Mimo vlastní sjednávací prostředí jsme rozvíjeli také možnosti sjednávání smluv pro partnery na dálku, přes webové služby.

Digitální komunikace s klientem pro nás znamená efektivnější práci ve všech směrech. Znamená úbytek administrativní činnosti a možné navýšení potřebných kapacit na jiných místech. To se ukazuje jako správná cesta nejen v době pandemie. Díky zavedení digitální komunikace také nespotřebujeme takové množství materiálu, a tím přispíváme k menší zátěži životního prostředí. V neposlední řadě také ukazuje naši schopnost reagovat na nové trendy společnosti.

Významným obrazem charakteru firmy je stále více společenská odpovědnost a udržitelnost. ČPP považuje odpovědné podnikání za samozřejmost a zároveň závazek vůči společnosti a životnímu prostředí. Dlouhodobě u nás podporujeme také firemní dobrovolnictví. Díky signatářství v Chartě diverzity jsme zapojeni do řady sociálních a celospolečenských projektů. Nezapomínáme ani na širokou veřejnost. Proto jsme s Klubem českých turistů připravili v roce 2021 projekt Česky pěšky, kterým chceme motivovat veřejnost k aktivnímu pohybu a zdravému životnímu stylu.

Naše práce je vnímána a hodnocena vždy komplexně, úroveň vzájemné spolupráce je rozhodující pro naši dlouhodobou obchodní úspěšnost a přímo závisí na fungování jednotného a sehraného týmu. Pro mě je pojišťovna jako hodinový stroj, kde musí vše souznít od vzniku produktu, přes prodej, následně po jeho správu a nakonec likvidaci.

ČPP je všestranná pojišťovna, která dokáže nabídnout komplexní pojištění pro velké spektrum klientů. Neustále pracujeme na vylepšování našich produktů, abychom šli s dobou a v souladu s potřebami klientů. Vývoj v posledních letech je nebývalý, dynamicky pokračujeme v našem růstu, výrazně se zvýšil náš zisk. ČPP je dnes úspěšnou obchodní značkou a vysoce respektovanou společností na českém pojistném trhu.

Dovolte mi závěrem poděkovat všem zaměstnancům za skvělou spolupráci, mimořádné nasazení a angažovanost v tomto náročném roce, velmi si toho vážím. Poděkování a uznání patří také našim obchodním partnerům a makléřům, kteří významnou měrou přispěli k dosaženým výsledkům. A za dlouhodobou důvěru velmi děkuji našim klientům.

Ing. Jaroslav Besperát
předseda představenstva

ZÍSKANÁ OCENĚNÍ V ROCE 2021

Zlatá koruna

V 19. ročníku soutěže „Zlatá koruna 2021“ získala ČPP celkem čtyři medailová ocenění. Ke zlatu za Pojištění podnikatelů a průmyslu obdržela od odborníků také bronz za produkt pojištění pro podnikatele SIMPLEX. A dvě trofeje si ze soutěže odneslo Autopojištění Combi Plus IV – stříbrnou korunu v kategorii povinné ručení a bronzovou v kategorii neživotní pojištění. V jednotlivých soutěžních kategoriích vybírá vítěze Finanční akademie složená z nezávislých odborníků, kterou vede prorektor Vysoké školy ekonomické v Praze doc Ing. Petr Dvořák, Ph.D. Záštitu nad celým projektem převzali guvernér České národní banky Ing. Jiří Rusnok a ministryně financí JUDr. Alena Schillerová.



1. místo
Pojištění podnikatelů
a průmyslu



2. místo
Autopojištění
Combi Plus IV



3. místo
Autopojištění
Combi Plus IV



3. místo
Pojištění pro
podnikatele SIMPLEX

Nejlepší pojišťovna

Ve 13. ročníku soutěže „Nejlepší pojišťovna 2021“ vyhlášené deníkem Hospodářské noviny, byla ČPP opět úspěšná. Dokázala se prosadit v silné konkurenci na pojistném trhu a získat bronz v kategorii Nejlepší neživotní pojišťovna. Záštitu převzal viceguvernér České národní banky Tomáš Nidetzký, odbornými partnery byly Česká bankovní asociace a Česká asociace pojišťoven. Výzkum a hodnocení provedla agentura Datank.



Certifikát za ekologický přístup

V roce 2021 jsme ve spolupráci s neziskovou společností REMOBIL realizovali projekt „Dejte svému mobilu druhou šanci“, do kterého se zapojili zaměstnanci ze všech regionů. Telefony se stále ve větším počtu hromadí v domácnostech a znamenají tak do budoucna environmentální problém. Díky recyklaci mobilů se suroviny potřebné na jejich výrobu opětovně využijí. To znamená například významné úspory vody, snížení těžby nerostných surovin a omezení produkce ekvivalentu CO₂. Recyklace navíc zajistí práci handicapovaným a jinak znevýhodněným lidem.

Remobil
Nezisková společnost Remobil, z.s. v rámci projektu Remobil uděluje:
společnosti:

**Česká podnikatelská pojišťovna, a.s.,
Vienna Insurance Group**

Počet sebraných mobilních telefonů	206 kusů
Benefit pro životní prostředí - snížení emisí ekv. CO ₂ - úspora pitné vody - snížení počtu kilometrů (újetých průměrným automobilem)	326 kg 6 159 litrů 1 992 km
Množství práce pro hendikepované a jinak znevýhodněné	32 hod.

Jedličkův ústav a školy **Nadace České pošty** **Andriáš Nepomk Ondrášek**

V Praze dne 22. 7. 2021

Jiří Šmejkal
Předseda výboru spolku - Remobil, z.s.

asekol
ZE STAREHO, NOVĚ!
Hlavní partner projektu

The background is a vibrant blue gradient with various shades from light cyan to deep navy. It features several overlapping geometric shapes, including triangles and rectangles, some of which are semi-transparent. Horizontal white light streaks of varying lengths and thicknesses are scattered across the composition, creating a sense of motion and depth. The overall aesthetic is modern and technological.

ZPRÁVA VEDENÍ
SPOLEČNOSTI

ZPRÁVA VEDENÍ SPOLEČNOSTI

ZHODNOCENÍ ROKU 2021

V roce 2021 dosáhl celkový předpis pojistného ČPP podle národních účetních standardů (CAS) rekordních 12,4 mld. Kč. Jde o historicky nejvyšší hodnotu objemu předepsaného pojistného za dobu působení ČPP na pojistném trhu. Výsledek je o to cennější, že se ho podařilo dosáhnout v mimořádně náročné době poznamenané koronavirovou krizí. Museli jsme se vypořádat i s tornádem na Moravě a několika dalšími živelnými pohromami, kdy klienti spoléhali na naši pomoc. Tento rok potvrdil, že ČPP je na podobné situace dobře připravena jak finančně, tak i po stránce lidských zdrojů.

Navýšení předpisu podle metodiky České asociace pojišťoven (ČAP) v meziročním srovnání dosáhlo 9,4 %. ČPP patřila mezi nejrychleji rostoucí z top desítky pojišťoven na domácím trhu. S tržním podílem ve výši 8,1 % si ČPP upevnila pozici páté největší pojišťovny v celkovém žebříčku. Čistý zisk (podle CAS) v roce 2021 dosáhl 776 mil. Kč. Základní kapitál společnosti představoval 1 mld. Kč. Celková bilanční suma dosáhla v roce 2021 hodnoty 21 mld. Kč a výše technických rezerv 10,7 mld. Kč. ČPP spravuje 2,3 mil. smluv a zajišťuje služby pro 1,3 mil. klientů.

Obchodní síť ČPP tvoří šest regionálních ředitelství se sídly v Praze, Plzni, Hradci Králové, Českých Budějovicích, Brně a Ostravě. V roce 2021 své služby klientům ČPP poskytovala prostřednictvím více než stovky poboček po celé ČR. Kromě pobočkových pracovišť nabízelo v roce 2021 produkty ČPP dalších 73 pojišťovacích kanceláří s výhradním zastoupením a dalších 145 prodejních míst. K výkonnosti obchodní interní sítě přispěla svým rostoucím podílem také dceřiná společnost ČPP Servis, s.r.o. a jejích 19 obchodních míst.

V oblasti makléřského obchodu převýšilo předepsané pojistné meziroční výsledek o 365 milionů Kč a dosáhlo objemu téměř 4 miliardy Kč. V segmentu pojištění velkých rizik spolupracuje ČPP s významnými pojišťovacími zprostředkovateli a dalšími profesionálními subjekty pojistného trhu. ČPP nabízí kompletní škálu typů pojištění majetku, odpovědnosti za újmu, přepravy i speciálních rizik. Klíčem dlouhodobého úspěchu ČPP v této oblasti je úroveň nabízených služeb

a zcela individuální přístup ke každému klientovi a péči o něj. To platí jak pro služby při uzavírání a správě pojištění, tak především při likvidaci pojistných událostí.

V roce 2021 ČPP meziročně rostla podle statistik ČAP v neživotním pojištění o 10,2 % a dvojnásobně tak překonala růst trhu (celý trh rostl o 5,8 %). S tržním podílem 9,3 % je čtvrtou největší neživotní pojišťovnou v ČR. Na tomto velmi dobrém obchodním výsledku se nejvíce podílely segmenty povinného ručení (růst o 9,5 %), havarijního pojištění (růst o 7,2 %) a pojištění průmyslu (růst o 11,9 %).

V segmentu občanského pojištění byly v roce 2021 realizovány produktové úpravy nosného produktu pro pojištění majetku a odpovědnosti občanů DOMEX+. V rámci cestovního pojištění byl dokončen přechod do sjednávacího prostředí SUS Plus a v reakci na přetrvávající pandemickou situaci bylo operativně připraveno nové připojištění COVID Plus. Současně došlo i ke spuštění nového cestovního pojištění na webových stránkách ČPP. Na produktech občanského pojištění majetku pokračoval pilotní provoz valorizace pojištění a klientům byla nově nabídnuta možnost připojištění Zdravotní asistence. Přechod do nového sjednávacího prostředí SUS Plus, včetně produktových úprav, byl realizován i na produktech podnikatelského pojištění SIMPLEX a byl zahájen přechod produktu KOMPLEX. V rámci produktu SIMPLEX se podařilo navýšit počet sjednaných pojistných smluv cca o 30 % a předepsané pojistné vzrostlo oproti předcházejícímu roku cca o 5,5 mil. Kč.

V retailovém pojištění vozidel ČPP úspěšně nabízela v roce 2021 čtvrtou generaci Autopojištění Combi Plus pod zkratkou ACP IV a představila také několik novinek. V oblasti sjednávání smluv a dokumentace škod jsme ve spolupráci s naší sesterskou společností Global Expert nabídli klientům videoprohlídky – asistovanou prohlídku vozidla technikem na dálku. Při sjednání havarijního pojištění či v případě poškození vozidla už tak nemusí do pojišťovny, ale vše mohou vyřídit prostřednictvím svého mobilu nebo tabletu. Další novinkou byla úprava doplňkového pojištění GAP, které lze nově

sjednat až pro tříletá vozidla – a to na dobu 4 let. Také jsme navýšili limit pro pojištění odpovědnosti z provozu vozidla u produktu SPOROPOV na 50 mil. Kč pro újmu na zdraví i majetku. Zejména v prvním pololetí 2021 bylo chování klientů ve vztahu k provozu svých vozidel ovlivněno pandemií a souvisejícím lockdownem, nicméně v míře již menší než v roce předchozím, což se projevilo jak vyšší frekvencí poskytovaných asistenčních služeb, tak výskytem pojistných událostí téměř v běžném počtu.

Podle České kanceláře pojistitelů (ČKP) vykázala ČPP v roce 2021 navýšení počtu pojištěných vozidel v pojištění odpovědnosti o 60 tisíc na celkový počet 1 414 011 pojistných smluv. Velmi dobře se vyvíjelo také havarijní pojištění a dlouhodobě roste zájem o různá připojištění. Pojistně technický výsledek byl taktéž pozitivní. ČPP si upevnila pozici mezi lídry trhu pojištění vozidel v ČR. Podle objemu předepsaného pojistného obhájila s tržním podílem 15,9 % své postavení trojky na trhu povinného ručení.

V oblasti investičního, rizikového a životního pojištění ČPP pokračovala v prodeji rodiny produktů NEON, která se ve svých variantách zaměřuje na pojištění životních i neživotních rizik v možné kombinaci s vedením investiční složky pojištění. Produkty NEON prošly v roce 2021 inovací, byla přidána nová připojištění a upravena některá stávající. Pojištění pro případ smrti jsme rozšířili o novou variantu – terminální stádium onemocnění. Nabídli jsme klientům také novou telefonní asistenční službu – zdravotní a sociální infolinku ČPP Pomoc. Služba funguje nepřetržitě a v rámci smlouvy ji může využívat nejen sama pojištěná osoba, ale i dalších pět blízkých osob. Volajícím zodpovíme dotazy z oblasti zdravotní a sociálně právní problematiky a poskytneme poradenství. Změn doznalo také pojištění pracovní neschopnosti, nově klientům umožňujeme zvolit si plnění zpětně od 1. dne pracovní neschopnosti. Dále pojištění hospitalizace, kdy u všech tří připojištění – hospitalizace z důvodu nemoci, úrazu i u hos-

pitalizace s doprovodem, nově plníme bez limitu za počet dní a při hospitalizaci kdekoliv na světě.

ČPP vykázala v roce 2021 objem předepsaného pojistného v oblasti životního pojištění ve výši 2,7 mld. Kč, což představuje meziroční navýšení o 6,8 % (celý trh rostl o 1,5 %). Taktéž o 6,8 % vzrostla ČPP v důležitém segmentu běžně placeného pojistného. Počet pojistných smluv v portfoliu překročil 260 tisíc. Mimo vlastní síť realizovala významnou část obchodní produkce prostřednictvím vybraných poradenských společností.

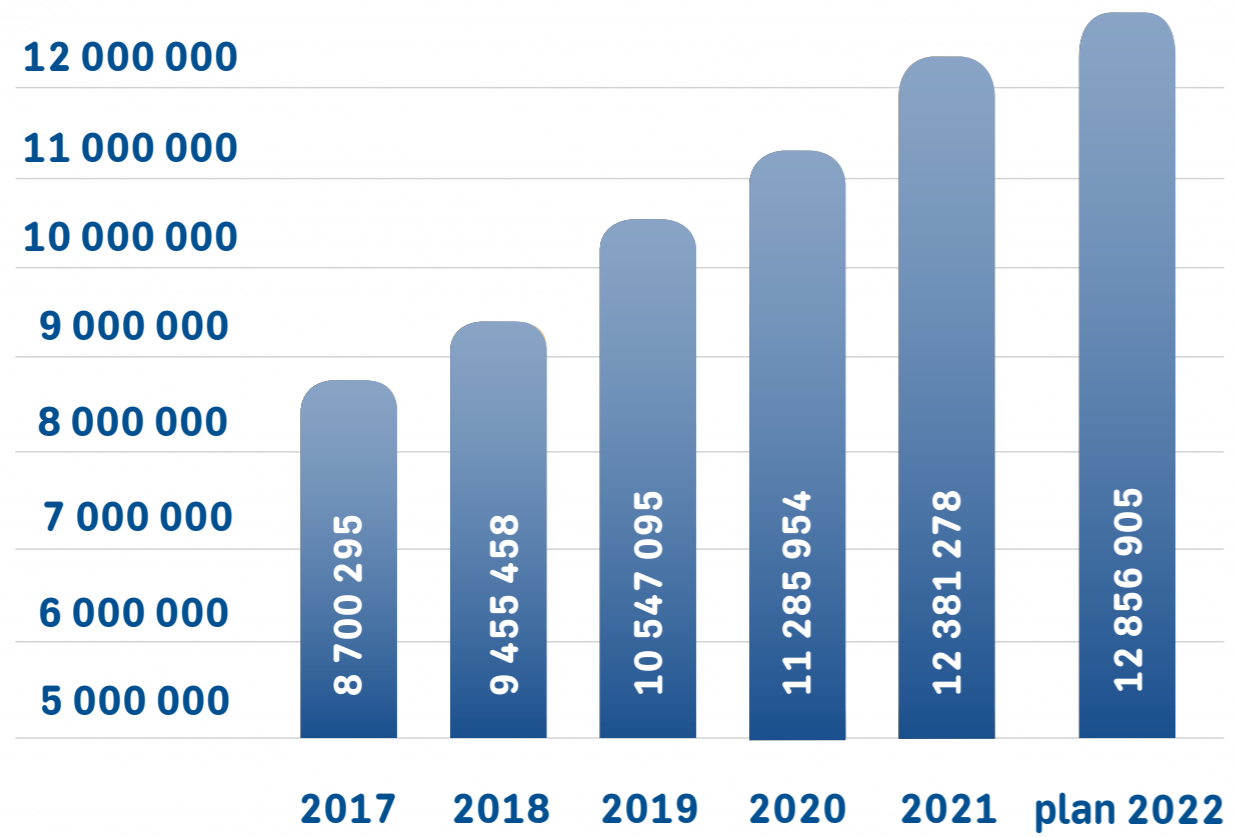
V průběhu roku se v rámci pracovního režimu přecházelo podle aktuální situace z prezenční do distanční formy. Systémová opatření zabezpečila plnohodnotné fungování pojišťovny a klienti i přes pandemická omezení získali kvalitní servis. Bylo nezbytné reagovat na potřeby klientů v rámci nabídky pojistných produktů a ve způsobu jejich prodeje. Provozní systémy a procesy byly nastaveny tak, aby reflektovaly požadavek na minimalizaci osobních setkání. Velmi důležitá byla v této době správně nastavená komunikace napříč celým spektrem vykonávaných činností jak směrem ke klientům, tak směrem k obchodním partnerům a stejně tak i v rámci společnosti. V roce 2021 proběhla také změna akcionáře. ČPP se daří a díky tomu je i výrazně posilována důvěra klientů a obchodních partnerů. Výsledkem je skutečnost, že se rok 2021 stal opět tím nejúspěšnějším rokem za celou dobu existence ČPP.

Transparentnost, odbornost, flexibilita, ale také lidský přístup, ochota v jednání a vstřícnost. To je pouze částečný výčet několika atributů, které odborná veřejnost a klienti na ČPP oceňují.

V roce 2021 se ČPP radovala z úspěchu v soutěži Nejlepší pojišťovna vyhlášené Hospodářskými novinami a ve Zlaté koruně.

Vývoj předepsaného pojistného 2017–2021, plán 2022

(v tisících Kč)



ZAJIŠTĚNÍ

Zajistné krytí v roce 2021 navázalo na předchozí roky bez zásadních strukturálních změn. Dlouhodobá zajistná strategie založená na minimalizaci dopadu případných velkých jednotlivých nebo kumulativních škod do hospodářského výsledku společnosti přinesla předpokládaný pozitivní efekt v roce, který byl extrémní zejména v oblasti velkých požárů škod. Konzervativně nízké vlastní vruby a kvalitní panel zajistitelů s vysokým ratingem na úrovni A+ podle agentury Standard & Poor's podpořili významným způsobem stabilitu společnosti. V pozici vedoucích zajistitelů na nejdůležitějších zajistných programech kryjících požární a odpovědnostní rizika zůstali SCOR a Munich Re. Skupinová zajišťovna VIG Re přinesla pozitivní synergický efekt v rámci krytí rizik povinného ručení a přírodních katastrofických rizik. Modelování a umístění katastrofického zajistného programu proběhlo ve spolupráci se zajistnými makléři AON a Willis.

FIREMNÍ SPOLEČENSKÁ ODPOVĚDNOST

ČPP považuje odpovědné podnikání za jeden z hlavních závazků vůči společnosti a životnímu prostředí. Součástí firemní kultury je společenská odpovědnost, která je propojena v oblasti ekonomické, sociální a environmentální. ČPP se snaží naplňovat cíle udržitelného rozvoje (SDGs), a tím současně zvýšit hodnotu společnosti. Chce být zajímavá na trhu práce pro klienty, akcionáře, zaměstnance a společnost. Mezi nejdůležitější priority pojišťovny patří spokojenost klientů, etické chování, zodpovědnost, ochrana životního prostředí, inovace a podpora charitativních činností.

Ve spolupráci s platformou Byznys pro společnost se ČPP zapojuje do firemního dobrovolnictví. Poprvé mohli zaměstnanci využít na účast v dobrovolnických dnech 2 dny v roce. Celkem se v ČPP do programu zapojilo 248 zaměstnanců, kvůli covidovým opatřením probíhaly dobrovolnické akce převážně v létě a na podzim. V rámci materiální podpory dodala ČPP do dětských domovů výpočetní techniku pro potřeby distančního vzdělávání. Když v létě udeřilo tornádo na Moravě, zaměstnanci uspořádali sbírku pro zasaženou Moravu. Téměř 70 dobrovolníků odjelo pomáhat postiženým lidem do Moravské Nové Vsi a okolí. Finanční sbírkou pomohli také své kolegyni, která přišla následkem řádění živlu o domov.

Společnou akcí Snídaně, která pomáhá, vybrali zaměstnanci finanční prostředky na veterinární péči a pomoc handicapovaným zvířatům. Celosvětový den štědrosti a dobrých skutků - Giving Tuesday, který v Česku zastřešuje Asociace společenské odpovědnosti, podpořili zaměstnanci spolu s ČPP Dětský domov v Unhošti na vybavení dětských pokojů. Projekt Česky pěšky vznikl jako prevenční program ve spolupráci s Klubem českých turistů, jehož cílem je aktivní podpora zdraví a fyzické kondice. Během pandemie, ale i poté, turisté vyrazili na 12 pochodů po 8 krajích Česka, cílem prošlo skoro 14 tisíc účastníků.

Pro ČPP je charita důležitá, téměř dvě desetiletí podporuje Nadaci policistů a hasičů. V podzimní kampani slíbila za každou novou uzavřenou smlouvu majetkového pojištění poskytnout nadaci ze svých prostředků 50 Kč. Symbolický šek v hodnotě 700 tisíc korun předal řediteli nadace Vladimíru Šuterovi předseda představenstva Jaroslav Besperát. Finanční dar použije nadace na zlepšení životních podmínek dětí policistů a hasičů, kteří zahynuli při výkonu služby, bývalých kolegů tělesně postižených následkem zranění při výkonu služby a také na pomoc rodinám policistů a hasičů, jež se neočekávaně ocitly v tíživé životní situaci.

ČPP se chová udržitelně k životnímu prostředí. Pražská centrála se řadí mezi nejlépe hodnocené stavby oceněné certifikací LEED v České republice. Vyniká ve využití energie, kvalitou vnitřního prostředí i použitými inovacemi. Ohleduplnost k životnímu prostředí patří mezi významnou hodnotu firemní kultury. Trvale pomocí inovací stupňuje ČPP snahu o ekologický provoz centrály i poboček včetně jejich vybavení kontejnery na třídění odpadu. Digitalizací klientské či zaměstnanecké dokumentace šetří ČPP každoročně stovky kilogramů papíru.

ČPP podporuje vzdělávání a osobní rozvoj všech zaměstnanců, zaměřuje se také na péči o věkovou kategorii 55+. Formou pravidelných setkání udržuje kontakt s rodiči na mateřské a rodičovské dovolené. ČPP je od roku 2017 součástí Evropské Charty diverzity; ČPP se zavazuje k vytváření rovných příležitostí pro muže a ženy na pracovišti a skloubení práce a soukromého života.

The background is a dynamic composition of various shades of blue, from light cyan to deep navy. It features several overlapping, semi-transparent geometric shapes, primarily triangles and parallelograms, which create a sense of depth and movement. Interspersed among these shapes are numerous thin, horizontal white lines of varying lengths, some of which appear to be blurred or have a soft glow, suggesting speed or digital data flow. The overall effect is a modern, high-tech aesthetic.

VIENNA INSURANCE GROUP

VIENNA INSURANCE GROUP

Zaměřujeme se na poskytování produktů a služeb vytvořených na míru našim zákazníkům v regionu střední a východní Evropy. Cílem naší strategie je trvale udržitelná profitabilita a nepřetržitý růst zisku, abychom mohli být spolehlivým partnerem v dynamicky se měnící době.

Pro Vienna Insurance Group pracuje přes 25 000 zaměstnanců v přibližně 50 pojišťovnách ve 30 zemích. Vytváříme pojišťovací řešení v souladu s lokálními a osobními potřebami, a díky tomu zaujímáme v pojišťovnictví přední postavení v regionu střední a východní Evropy.

Kompetence a stabilita

Vienna Insurance Group je mezinárodní pojišťovací skupina se sídlem ve Vídni. Po pádu železné opony v roce 1989 se tato pojišťovací skupina postupně proměnila ze skupiny, která přichází na trh jako první, v lídra trhu v regionu střední a východní Evropy. Vienna Insurance Group je synonymem stability a kompetence v poskytování finanční ochrany před riziky. Zkušenost společně se zaměřením na naši klíčovou odbornost – pojištění – vytváří pevnou a bezpečnou základnu pro více než 22 milionů našich zákazníků.

Zaměření na střední a východní Evropu

Vienna Insurance Group považuje střední a východní Evropu za svůj domovský trh a uskutečňuje na svých trzích dlouhodobou obchodní strategii. Více než polovina celkového objemu jejího obchodu pochází z tohoto regionu a skupina zde vidí ještě velký potenciál. Ekonomický růst střední a východní Evropy byl v průměru dvojnásobně vyšší než v západní Evropě a pojištěnost je ještě výrazně pod průměrem EU.

Přítomnost na lokálních trzích

Vienna Insurance Group považuje za svou odpovědnost finanční ochranu zákazníků před riziky. Při tom sází na lokální strategii více značek, která staví na již zavedených lokálních značkách a lokálním managementu. Úspěch skupiny a její blízkost k zákazníkům se tak odvíjí od individuálních předností těchto značek a lokálního know how, které umožňují obzvláště velkou blízkost k zákazníkům a v konečném výsledku přispívají k úspěchu skupiny.

Finanční síla a vysoký rating

Mezinárodně uznávaná ratingová agentura Standard & Poor's udělila Vienna Insurance Group rating rating A+ se stabilním výhledem. Akcie Vienna Insurance Group se obchodují na burzách ve Vídni a v Praze. Kolem 70 % akcií VIG vlastní Wiener Städtische Versicherungsverein, stabilní klíčový akcionář s dlouhodobou strategií. Ostatní akcie vlastní drobní akcionáři.



JSME ČÍSLO 1
V RAKOUSKU, STŘEDNÍ A VÝCHODNÍ EVROPE

ZPRÁVA AUDITORA



KPMG Česká republika Audit, s.r.o.

Pobřežní 1a
186 00 Praha 8
Česká republika
+420 222 123 111
www.kpmg.cz

Zpráva nezávislého auditora pro akcionáře společnosti Česká podnikatelská pojišťovna, a.s., Vienna Insurance Group

Zpráva o auditu účetní závěrky

Výrok auditora

Provedli jsme audit přiložené účetní závěrky společnosti Česká podnikatelská pojišťovna, a.s., Vienna Insurance Group (dále také „Společnost“) sestavené na základě českých účetních předpisů, která se skládá z rozvahy k 31. prosinci 2021, výkazu zisku a ztráty a přehledu o změnách vlastního kapitálu za rok končící 31. prosincem 2021 a přílohy v účetní závěrce, která obsahuje popis použitých podstatných účetních metod a další vysvětlující informace. Údaje o Společnosti jsou uvedeny v bodě 1 přílohy v této účetní závěrce.

Podle našeho názoru přiložená účetní závěrka podává věrný a poctivý obraz aktiv a pasiv Společnosti k 31. prosinci 2021 a nákladů a výnosů a výsledku jejího hospodaření za rok končící 31. prosincem 2021 v souladu s českými účetními předpisy.

Základ pro výrok

Audit jsme provedli v souladu se zákonem o auditorech, nařízením Evropského parlamentu a Rady (EU) č. 537/2014 a standardy Komory auditorů České republiky pro audit, kterými jsou mezinárodní standardy pro audit (ISA) případně doplněné a upravené souvisejícími aplikačními doložkami. Naše odpovědnost stanovená těmito předpisy je podrobněji popsána v oddílu Odpovědnost auditora za audit účetní závěrky. V souladu se zákonem o auditorech a Etickým kodexem přijatým Komorou auditorů České republiky jsme na Společnosti nezávislí a splnili jsme i další etické povinnosti vyplývající z uvedených předpisů. Domníváme se, že důkazní informace, které jsme shromáždili, poskytují dostatečný a vhodný základ pro vyjádření našeho výroku.

Hlavní záležitosti auditu

Hlavní záležitosti auditu jsou záležitosti, které byly podle našeho odborného úsudku při auditu účetní závěrky za běžné období nejvýznamnější. Těmito záležitostmi jsme se zabývali v kontextu auditu účetní závěrky jako celku a v souvislosti s utvářením názoru na tuto závěrku. Samostatný výrok k těmto záležitostem nevyjadřujeme.

Ocenění rezervy na splnění závazků z použité technické úrokové míry (v životním pojištění)

K 31. prosinci 2021 byla rezerva na splnění závazků z použité technické úrokové míry ve výši 0 mil. Kč součástí Ostatních technických rezerv.

Další informace jsou uvedeny v bodě I.4.(m) a II.8.(d) přílohy v účetní závěrce.

Hlavní záležitost auditu	Jak byla daná záležitost auditu řešena
<p>Životní technické rezervy představují významnou součást pasiv v rozvaze Společnosti. Jejich ocenění je spojeno s významnou nejistotou, jelikož vyžaduje od vedení Společnosti provádění úsudku a stanovení komplexních a subjektivních předpokladů. Tyto předpoklady jsou použity jako vstupy do oceňovacího modelu využívajícího standardní pojistné matematické metody.</p> <p>Ke každému rozvahovému dni Společnost musí provést test postačitelnosti rezerv (dále jen „LAT test“) s cílem posoudit, zda je výše životních technických rezerv dostatečná. LAT test je založen na porovnání aktuálních předpokladů vedení ohledně současné hodnoty budoucích peněžních toků plynoucích ze stávajících pojistných smluv s aktuální výší životních technických rezerv. V případě, že LAT test vyhodnotí rezervu ve světle očekávaných peněžních toků jako nedostatečnou, celá nedostatečnost je vykázána jako rezerva na splnění závazků z použité technické úrokové míry a změna její výše je vykázána ve výkazu zisku a ztráty.</p> <p>Relativně malé změny v předpokladech použitých Společností mohou mít významný dopad na výši LAT rezervy. Nejvýznamnějšími předpoklady jsou použité diskontní míry, očekávání ohledně délky života pojistníků, míra morbidit a mortality, stornovost pojistných smluv a náklady.</p>	<p>Ve spolupráci s našimi specialisty na pojistnou matematiku jsme provedli, kromě jiného, níže uvedené procedury:</p> <ul style="list-style-type: none">– Kriticky jsme posoudili metody a modely použité Společností v návaznosti na tržní standardy a relevantní požadavky na finanční a regulatorní výkaznictví;– Testovali jsme návrh a zavedení vybraných kontrol v rámci procesu stanovení pojistné matematických předpokladů a jiných vstupních dat pro pojistné matematické modely;– Posoudili jsme vhodnost a spolehlivost klíčových vstupních dat použitých v LAT modelu. V rámci našich procedur jsme odsouhlasili významné informace na příslušné podklady a analýzy historických informací připravené Společností;– Posoudili jsme výsledky analýzy historických informací zpracované Společností („back-testing“) a použili tyto historické informace a tržní data ke kritickému přezkoumání hlavních předpokladů použitých při ocenění rezervy na splnění závazků z použité technické úrokové míry, mezi které mimo jiné patří: <p>(i) očekávání ohledně délky života pojistníků;</p> <p>(ii) míra morbidit a mortality;</p>



<p>Z výše uvedených důvodů se domníváme, že tato oblast je předmětem významné nejistoty s významným rizikem materiální chyby, a proto vyžaduje zvýšenou pozornost při provádění auditu. Z toho důvodu jsme ji zvolili za hlavní záležitost auditu.</p>	<ul style="list-style-type: none"> (iii) stornovost pojistných smluv; (iv) náklady a (v) diskontní míry. <ul style="list-style-type: none"> – Provedli jsme retrospektivní posouzení LAT testu Společnosti porovnáním odhadů modelu z předchozího roku s jeho aktuálními výstupy; – Posoudili jsme správnost a dostatečnost údajů zveřejněných Společností o rezervě na splnění závazků z použité technické úrokové míry v příloze v účetní závěrce v souladu s příslušnými účetními předpisy.
--	---

Ocenění rezerv na škody již vzniklé, ale nehlášené (v životním a neživotním pojištění)

Rezervy na pojistná plnění k 31. prosinci 2021: 7 157 mil. Kč (včetně rezervy ke krytí závazků z pojistných událostí v běžném účetním období vzniklých, ale v tomto období nehlášených (IBNR) ve výši 1 781 mil. Kč a rezervy ke krytí závazků z pojistných událostí již vzniklých a nahlášených, ale dosud nezlikvidovaných (RBNS) ve výši 5 376 mil. Kč).

Další informace jsou uvedeny v bodech I.4. (k) a II.8. (b) přílohy v účetní závěrce Společnosti.

Hlavní záležitost auditu	Jak byla daná záležitost auditu řešena
<p>Oceňování škodních rezerv je komplexní záležitostí, při které je nutno odhadnout výši očekávaných konečných nákladů na škody již vzniklé, ale nehlášené ('IBNR'). Pro jejich stanovení je možné využít řadu metod. V mnoha případech je potřeba upravit standardní aktuárské metody specifickým okolnostem, což rovněž vyžaduje použití významných úsudků.</p> <p>Pro většinu pojistných odvětví, Společnost používá metodu Chain Ladder založenou na výši vzniklých pojistných událostí. Pro velké škody vzniklé z pojištění odpovědnosti za škodu způsobenou provozem vozidla a pro anuitní škody pak používá Monte Carlo simulace.</p> <p>Použité vstupní parametry pro stanovení IBNR rezervy představují převážně informace o škodách vzniklých v předchozích obdobích, zejména pak jejich</p>	<p>V rámci řešení uvedené záležitosti auditu jsme provedli především následující procedury (v některých případech ve spolupráci s našimi specialisty z oblasti pojistné matematiky a informačních technologií (IT)):</p> <ul style="list-style-type: none"> – Testovali jsme návrh a zavedení vybraných systémových (IT) a manuálních kontrol nad správným stanovením rezerv na pojistná plnění, včetně těch týkajících se určení pojistně-matematických předpokladů. – Pro IBNR rezervu, při zvážení očekávaných dopadů pandemie COVID-19, jsme: <ul style="list-style-type: none"> • kriticky posoudili metodu a model použité pro ocenění výše rezerv s ohledem na požadavky

<p>výše a frekvence, stejně tak i tržní data o škodách (pro IBNR v odvětví pojištění odpovědnosti za škodu způsobenou provozem vozidla).</p> <p>Relativně malé změny v předpokladech, použitých vedením společnosti, mohou mít významný dopad na výši vykázaných rezerv na pojistná plnění.</p> <p>Ve světle výše zmíněných faktorů jsme vyhodnotili ocenění IBNR rezervy jako naši hlavní záležitost auditu.</p>	<p>standardů účetního výkaznictví a tržní praxi;</p> <ul style="list-style-type: none"> • posoudili použité klíčové předpoklady, jako jsou charakter pojistného kmene a očekávaná výše a frekvence budoucích škod včetně parametrů Monte Carlo simulací, s přihlédnutím k veřejně dostupným tržním datům a zkušenostem Společnosti. <ul style="list-style-type: none"> – Analyzovali jsme významné meziroční odchylky ve výši rezerv a v této souvislosti jsme se dotazovali expertů Společnosti v oblasti pojistné matematiky. Provedli jsme také vlastní nezávislé přepočty klíčových prvků IBNR rezerv; – Posoudili jsme přiměřenost IBNR rezerv porovnáním dříve očekávaných výsledků se skutečností; – Dále jsme posoudili správnost a dostatečnost údajů zveřejněných Společností o IBNR rezervách v příloze v účetní závěrce v souladu s příslušnými účetními předpisy.
---	--

Ostatní informace

Ostatními informacemi jsou v souladu s § 2 písm. b) zákona o auditorech informace uvedené ve výroční zprávě mimo účetní závěrku a naši zprávu auditora. Za ostatní informace odpovídá statutární orgán Společnosti.

Náš výrok k účetní závěrce se k ostatním informacím nevztahuje. Přesto je však součástí našich povinností souvisejících s auditem účetní závěrky seznámení se s ostatními informacemi a posouzení, zda ostatní informace nejsou ve významném (materiálním) nesouladu s účetní závěrkou či s našimi znalostmi o účetní jednotce získanými během auditu účetní závěrky nebo zda se jinak tyto informace nejeví jako významné (materiálně) nesprávné. Také posuzujeme, zda ostatní informace byly ve všech významných (materiálních) ohledech vypracovány v souladu s příslušnými právními předpisy. Tímto posouzením se rozumí, zda ostatní informace splňují požadavky právních předpisů na formální náležitosti a postup vypracování ostatních informací v kontextu významnosti (materiality), tj. zda případné nedodržení uvedených požadavků by bylo způsobilé ovlivnit úsudek činěný na základě ostatních informací.

Na základě provedených postupů, do míry, již dokážeme posoudit, uvádíme, že

- ostatní informace, které popisují skutečnosti, jež jsou též předmětem zobrazení v účetní závěrce, jsou ve všech významných (materiálních) ohledech v souladu s účetní závěrkou a



- ostatní informace byly vypracovány v souladu s právními předpisy.

Dále jsme povinni uvést, zda na základě poznatků a povědomí o Společnosti, k nimž jsme dospěli při provádění auditu, ostatní informace neobsahují významné (materiální) věcné nesprávnosti. V rámci uvedených postupů jsme v obdržovaných ostatních informacích žádné významné (materiální) věcné nesprávnosti nezjistili.

Odpovědnost statutárního orgánu, dozorčí rady a výboru pro audit Společnosti za účetní závěrku

Statutární orgán Společnosti odpovídá za sestavení účetní závěrky podávající věrný a poctivý obraz v souladu s českými účetními předpisy a za takový vnitřní kontrolní systém, který považuje za nezbytný pro sestavení účetní závěrky tak, aby neobsahovala významné (materiální) nesprávnosti způsobené podvodem nebo chybou.

Při sestavování účetní závěrky je statutární orgán Společnosti povinen posoudit, zda je Společnost schopna nepřetržitě trvat, a pokud je to relevantní, popsat v příloze v účetní závěrce záležitosti týkající se jejího nepřetržitého trvání a použití předpokladu nepřetržitého trvání při sestavení účetní závěrky, s výjimkou případů, kdy statutární orgán plánuje zrušení Společnosti nebo ukončení její činnosti, resp. kdy nemá jinou reálnou možnost, než tak učinit.

Za dohled nad procesem účetního výkaznictví ve Společnosti odpovídá dozorčí rada. Za sledování procesu účetního výkaznictví ve Společnosti odpovídá výbor pro audit.

Odpovědnost auditora za audit účetní závěrky

Naším cílem je získat přiměřenou jistotu, že účetní závěrka jako celek neobsahuje významnou (materiální) nesprávnost způsobenou podvodem nebo chybou a vydat zprávu auditora obsahující náš výrok. Přiměřená míra jistoty je velká míra jistoty, nicméně není zárukou, že audit provedený v souladu s výše uvedenými předpisy ve všech případech v účetní závěrce odhalí případnou existující významnou (materiální) nesprávnost. Nesprávnosti mohou vznikat v důsledku podvodů nebo chyb a považují se za významné (materiální), pokud lze reálně předpokládat, že by jednotlivě nebo v souhrnu mohly ovlivnit ekonomická rozhodnutí, která uživatelé účetní závěrky na jejím základě přijmou.

Při provádění auditu v souladu s výše uvedenými předpisy je naší povinností uplatňovat během celého auditu odborný úsudek a zachovávat profesní skepticismus. Dále je naší povinností:

- Identifikovat a vyhodnotit rizika významné (materiální) nesprávnosti účetní závěrky způsobené podvodem nebo chybou, navrhnout a provést auditorské postupy reagující na tato rizika a získat dostatečné a vhodné důkazní informace, abychom na jejich základě mohli vyjádřit výrok. Riziko, že neodhalíme významnou (materiální) nesprávnost, k níž došlo v důsledku podvodu, je větší než riziko neodhalení významné (materiální) nesprávnosti způsobené chybou, protože součástí podvodu mohou být tajné dohody (koluze), falšování, úmyslná opomenutí, nepravdivá prohlášení nebo obcházení vnitřních kontrol.
- Seznámit se s vnitřním kontrolním systémem Společnosti relevantním pro audit v takovém rozsahu, abychom mohli navrhnout auditorské postupy vhodné s ohledem na dané okolnosti, nikoli abychom mohli vyjádřit názor na účinnost jejího vnitřního kontrolního systému.
- Posoudit vhodnost použitých účetních pravidel, přiměřenost provedených účetních odhadů a informace, které v této souvislosti statutární orgán Společnosti uvedl v příloze v účetní závěrce.
- Posoudit vhodnost použití předpokladu nepřetržitého trvání při sestavení účetní závěrky statutárním orgánem a to, zda s ohledem na shromážděné důkazní informace existuje významná (materiální) nejistota vyplývající z událostí nebo podmínek, které mohou významně zpochybnit schopnost Společnosti nepřetržitě trvat. Jestliže dojdeme k závěru, že taková významná (materiální) nejistota existuje, je naší povinností upozornit v naší zprávě na informace uvedené v této souvislosti v příloze v účetní závěrce, a pokud tyto informace nejsou dostatečné, vyjádřit modifikovaný výrok. Naše závěry týkající se schopnosti Společnosti nepřetržitě trvat vycházejí z důkazních informací, které jsme získali do data naší zprávy. Nicméně budoucí události nebo podmínky mohou vést k tomu, že Společnost ztratí schopnost nepřetržitě trvat.
- Vyhodnotit celkovou prezentaci, členění a obsah účetní závěrky, včetně přílohy, a dále to, zda účetní závěrka zobrazuje podkladové transakce a události způsobem, který vede k věrnému zobrazení.

Naší povinností je informovat osoby pověřené správou a řízením mimo jiné o plánovaném rozsahu a načasování auditu a o významných zjištěních, která jsme v jeho průběhu učinili, včetně zjištěných významných nedostatků ve vnitřním kontrolním systému.

Naší povinností je rovněž poskytnout osobám pověřeným správou a řízením prohlášení o tom, že jsme splnili příslušné etické požadavky týkající se nezávislosti, a informovat je o veškerých vztazích a dalších záležitostech, u nichž se lze reálně domnívat, že by mohly mít vliv na naši nezávislost, a případných souvisejících opatřeních.

Dále je naší povinností vybrat na základě záležitostí, o nichž jsme informovali osoby pověřené správou a řízením Společnosti, ty, které jsou z hlediska auditu účetní závěrky za běžný rok nejvýznamnější, a které tudíž představují hlavní záležitosti auditu, a tyto záležitosti popsat v naší zprávě. Tato povinnost neplatí, když právní předpisy zakazují zveřejnění takové záležitosti nebo jestliže ve zcela výjimečném případě usoudíme, že bychom o dané záležitosti neměli v naší zprávě informovat, protože lze reálně očekávat,



že možné negativní dopady zveřejnění převáží nad přínosem z hlediska veřejného zájmu.

Zpráva o jiných požadavcích stanovených právními předpisy

V souladu s článkem 10 odst. 2 nařízení Evropského parlamentu a Rady (EU) č. 537/2014 uvádíme v naší zprávě nezávislého auditora následující informace vyžadované nad rámec mezinárodních standardů pro audit:

Určení auditora a délka provádění auditu

Auditorem Společnosti nás dne 28. dubna 2021 určila valná hromada Společnosti. Auditorem Společnosti jsme nepřetržitě 15 let.

Soulad s dodatečnou zprávou pro výbor pro audit

Potvrzujeme, že náš výrok k účetní závěrce uvedený v této zprávě je v souladu s naší dodatečnou zprávou pro výbor pro audit Společnosti, kterou jsme dne 28. března 2022 vyhotovili dle článku 11 nařízení Evropského parlamentu a Rady (EU) č. 537/2014.

Poskytování neauditorských služeb

Prohlašujeme, že nebyly poskytnuty žádné zakázané služby uvedené v čl. 5 nařízení Evropského parlamentu a Rady (EU) č. 537/2014.


Společnosti a podnikům, které ovládá, jsme kromě povinného auditu neposkytli žádné jiné služby, které by nebyly uvedeny v příloze v účetní závěrce nebo výroční zprávě Společnosti.

Statutární auditor odpovědný za zakázku

Ing. Ondřej Fikrle je statutárním auditorem odpovědným za audit účetní závěrky společnosti Česká podnikatelská pojišťovna, a.s., Vienna Insurance Group k 31. prosinci 2021, na jehož základě byla zpracována tato zpráva nezávislého auditora.

V Praze, dne 28. března 2022

KPMG Česká republika Audit
KPMG Česká republika Audit, s.r.o.
Evidenční číslo 71


Ing. Ondřej Fikrle
Partner
Evidenční číslo 2525

FINANČNÍ ČÁST

ROZVAHA K 31. PROSINCI 2021

(V TISÍCÍCH KČ)

Sídlo společnosti: Pobřežní 665/23, 186 00, Praha 8
IČ: 63 99 85 30

Legenda	Číslo řádku	2021 Hrubá výše	2021 Úprava	2021 Čistá výše	2020 Čistá výše
I. AKTIVA					
A. Pohledávky za upsaný základní kapitál	10				
B. Dlouhodobý nehmotný majetek, z toho:	11	599 150	444 139	155 011	152 066
b) goodwill	13				
C. Investice	14	12 520 830	1 897	12 518 933	12 396 452
I. Pozemky a stavby, z toho:	15	6 906	1 897	5 009	5 147
2. Pozemky	18				
2. Stavby	19	6 906	1 897	5 009	5 147
a) provozní investice	16	6 906	1 897	5 009	5 147
II. Investice v podnikatelských seskupeních	17	489 416		489 416	411 636
1. Podíly v ovládaných osobách	18	486 110		486 110	405 108
2. Dluhové cenné papíry vydané ovládanými osobami a zápůjčky a úvěry těmto osobám	19	3 306		3 306	6 528
3. Podíly v ovládaných osobách	20				
4. Dluhové cenné papíry vydané osobami, ve kterých má účetní jednotka podstatný vliv, a zápůjčky a úvěry těmto osobám	21				
III. Jiné investice	22	12 024 508		12 024 508	11 979 669
1. Akcie a ostatní cenné papíry s proměnlivým výnosem, ostatní podíly	23	1 033 212		1 033 212	764 268
2. Dluhové cenné papíry, v tom:	24	10 977 475		10 977 475	10 137 412
a) oceňované reálnou hodnotou		6 239 847		6 239 847	5 330 730
b) držené do splatnosti		4 737 628		4 737 628	4 806 682
3. Investice v investičních sdruženích	25				
4. Ostatní zápůjčky a úvěry	26	0		0	1 069 972
5. Depozita u finančních institucí	27				
6. Ostatní investice	28	13 821		13 821	8 017

Legenda	Číslo řádku	2021 Hrubá výše	2021 Úprava	2021 Čistá výše	2020 Čistá výše
IV. Depozita při aktivním zajištění	29				
D. Investice životního pojištění, je-li nositelem investičního rizika pojistník	30	2 620 476		2 620 476	2 257 321
E. Dlužníci		2 019 416	352 473	1 666 943	1 268 810
I. Pohledávky z operací přímého pojištění	31	937 645	299 307	638 338	561 286
1. Pojistníci, z toho:	32	804 469	210 881	593 588	546 328
2. Pojišťovací zprostředkovatelé, z toho:	35	133 176	88 426	44 750	14 958
II. Pohledávky z operací zajištění, z toho:	38	43 700		43 700	17 085
III. Ostatní pohledávky, z toho:	41	1 038 071	53 166	984 905	690 439
F. Ostatní aktiva	44	600 942	129 387	471 555	725 238
I. Dlouhodobý hmotný majetek, jiný než majetek uváděný v položce "C. I. Pozemky a stavby", a zásoby	45	157 881	129 387	28 494	32 471
II. Hotovost na účtech u finančních institucí a hotovost v pokladně	46	443 061		443 061	692 767
III. Jiná aktiva	47				
G. Přechnodné účty aktiv	48	3 576 013		3 576 013	3 281 091
I. Naběhlé úroky a nájemné	49				
II. Odložené pořizovací náklady na pojistné smlouvy, v tom odděleně:	50	2 824 039		2 824 039	2 764 279
a) v životním pojištění	51	1 982 373		1 982 373	1 993 766
b) v neživotním pojištění	52	841 666		841 666	770 513
III. Ostatní přechnodné účty aktiv:	53	751 974		751 974	516 812
a) dohadné položky aktivní		569 438		569 438	460 144
AKTIVA CELKEM		21 936 827	927 896	21 008 931	20 080 978

Legenda	Číslo řádku		2021		2020
II. PASIVA					
A. Vlastní kapitál	55		2 851 747		3 404 851
I. Základní kapitál, z toho:	56		1 000 000		1 000 000
II. Ostatní kapitálové fondy	61		-41 907		231 604
III. Rezervní fond a ostatní fondy ze zisku	62		17 738		10 731
IV. Nerozdělený zisk minulých účetních období nebo neuhrazená ztráta minulých účetních období	63		1 099 461		1 543 880
V. Zisk nebo ztráta běžného účetního období	64		776 455		618 636
B. Podřízená pasiva	65				
C. Technické rezervy	66		10 731 990		9 951 694
1. Rezerva na nezasloužené pojistné:	67				
a) hrubá výše	68	3 694 037		3 276 123	
b) hodnota zajištění (-)	69	836 630	2 857 407	761 528	2 514 595
2. Rezerva na životní pojištění:	70				
a) hrubá výše	71	3 194 962		3 115 379	
b) hodnota zajištění (-)	72		3 194 962		3 115 379
3. Rezerva na pojistná plnění nevyřízených pojistných událostí:	73				
a) hrubá výše	74	7 156 728		6 259 768	
b) hodnota zajištění (-)	75	3 404 612	3 752 116	2 745 349	3 514 419
4. Rezerva na bonusy a slevy:	76				
a) hrubá výše	77	910 317		767 299	
b) hodnota zajištění (-)	78	42 067	868 250	31 181	736 118
6. Ostatní technické rezervy:	86				
a) hrubá výše	87	68 945		74 948	
b) hodnota zajištění (-)	88	9 690	59 255	3 765	71 183
D. Technické rezervy u životního pojištění, kde jsou nositelem investičního rizika pojistníci:	89		2 620 477		2 257 321
a) hrubá výše	124	2 620 477		2 257 321	
b) hodnota zajištění (-)	125				

Legenda	Číslo řádku		2021		2020
E. Rezervy	90		245 389		392 401
1. Rezerva na penzijní a podobné závazky	91		36 034		40 137
2. Rezerva na daně	92		124 355		345 513
3. Ostatní rezervy	93		85 000		6 751
F. Depozita při pasivním zajištění	94		2 608 439		2 384 980
G. Věřitelé	95		711 353		626 741
I. Závazky z operací přímého pojištění, z toho:	96		465 446		419 188
II. Závazky z operací zajištění, z toho:	99		50 584		40 809
III. Závazky z dluhových cenných papírů, z toho:	102				
IV. Závazky vůči finančním institucím, z toho:	107				
V. Ostatní závazky, z toho:	110		195 323		166 744
a) daňové závazky a závazky ze sociálního zabezpečení	111		30 947		30 410
VI. Garanční fond Kanceláře	113				
VII. Fond zábrany škod	114				
H. Přejícné účty pasiv	115		1 239 536		1 062 990
I. Výdaje příštích období a výnosy příštích období	116		431 138		393 174
II. Ostatní přejícné účty pasiv, z toho:	117		808 398		669 816
a) dohadné položky pasivní			808 398		669 816
PASIVA CELKEM			21 008 931		20 080 978

VÝKAZ ZISKU A ZTRÁTY ZA ROK KONČÍCÍ 31. 12. 2021

(V TISÍCÍCH KČ)

Sídlo společnosti: Pobřežní 665/23, 186 00, Praha 8
IČ: 63 99 85 30

Legenda	2021 Základna	2021 Mezisoučet	2021 Výsledek	2020 Výsledek
I. TECHNICKÝ ÚČET K NEŽIVOTNÍMU POJIŠTĚNÍ	x	x	x	x
1. Zasloužené pojistné, očištěné od zajištění:	x	x	x	x
a) předepsané hrubé pojistné	9 599 797	x	x	x
b) pojistné postoupené zajištěním (-)	2 929 123	6 670 674	x	x
c) změna stavu hrubé výše rezervy na nezasloužené pojistné (+/-)	410 994	x	x	x
d) změna stavu rezervy na nezasloužené pojistné, podíl zajištěním (+/-)	75 102	335 892	6 334 782	5 775 925
2. Převedené výnosy z investic z Netechnického účtu (položka III. 6.)	x	x	174 868	40 685
3. Ostatní technické výnosy, očištěné od zajištění	x	x	110 801	74 248
4. Náklady na pojistná plnění, očištěné od zajištění:	x	x	x	x
a) náklady na pojistná plnění:	x	x	x	x
aa) hrubá výše	4 693 755	x	x	x
bb) podíl zajištěním (-)	1 559 996	3 133 759	x	x
b) změna stavu rezervy na pojistná plnění:	x	x	x	x
aa) hrubá výše	808 425	x	x	x
bb) podíl zajištěním (-)	637 237	171 188	3 304 947	3 117 469
5. Změna stavu ostatních technických rezerv, očištěné od zajištění (+/-)	x	x	10 172	3 395
6. Bonusy a slevy, očištěné od zajištění	x	x	174 876	160 690
7. Čistá výše provozních nákladů:	x	x	x	x
a) pořizovací náklady na pojistné smlouvy	x	2 798 362	x	x
b) změna stavu časově rozlišených pořizovacích nákladů (+/-)	x	-71 153	x	x

c) správní režie	x	422 840	x	x
d) provize od zajištěním a podíly na ziscích (-)	x	974 037	2 176 012	1 863 850
8. Ostatní technické náklady, očištěné od zajištění	x	x	206 946	187 782
10. Mezisoučet, zůstatek (výsledek) Technického účtu k neživotnímu pojištění (položka III. 1.)	x	x	747 498	557 672

Legenda	2021 Základna	2021 Mezisoučet	2021 Výsledek	2020 Výsledek
II. TECHNICKÝ ÚČET K ŽIVOTNÍMU POJIŠTĚNÍ	x	x	x	x
1. Zasloužené pojistné, očištěné od zajištění:	x	x	x	x
a) předepsané hrubé pojistné	x	2 781 481	x	x
b) pojistné postoupené zajištěním (-)	x	446 728	x	x
c) změna stavu rezervy na nezasloužené pojistné, očištěné od zajištění (+/-)	x	6 920	2 327 833	2 194 084
2. Výnosy z investic:	x		x	x
a) výnosy z podílů se zvláštním uvedením těch, které pocházejí z ovládaných osob	x	x	x	x
b) výnosy z ostatních investic, se zvláštním uvedením těch, které pocházejí z ovládaných osob, v tom:	x	x	x	x
aa) výnosy z pozemků a staveb		x	x	x
bb) výnosy z ostatních investic	140 758	140 758	x	x
c) změny hodnoty investic	x	1 873	x	x
d) výnosy z realizace investic	x	337 260	479 891	182 113
3. Přírůstky hodnoty investic	x	x	333 412	78 201
4. Ostatní technické výnosy, očištěné od zajištění	x	x	140 095	30 646

Legenda	2021 Základna	2021 Mezisoučet	2021 Výsledek	2020 Výsledek
5. Náklady na pojistná plnění, očištěné od zajištění:	x	x	x	x
a) náklady na pojistná plnění:	x	x	x	x
aa) hrubá výše	1 176 785	x	x	x
bb) podíl zajistitelů (-)	148 816	1 027 969	x	x
b) změna stavu rezervy na pojistná plnění:	x	x	x	x
aa) hrubá výše	88 535	x	x	x
bb) podíl zajistitelů (-)	22 026	66 509	1 094 478	1 153 690
6. Změna stavu ostatních technických rezerv, očištěná od zajištění (+/-):	x	x	x	x
a) rezervy v životním pojištění:	x	x	x	x
aa) hrubá výše	79 584	x	x	x
bb) podíl zajistitelů (-)		79 584	x	x
b) ostatní technické rezervy, očištěné od zajištění	x	341 057	420 641	97 642
7. Bonusy a slevy, očištěné od zajištění	x	x	118 637	127 389
8. Čistá výše provozních nákladů:	x	x	x	x
a) pořizovací náklady na pojistné smlouvy	x	973 303	x	x
b) změna stavu časově rozlišených pořizovacích nákladů (+/-)	x	11 393	x	x
c) správní režie	x	113 156	x	x
d) provize od zajistitelů a podíly na ziscích (-)	x	256 519	841 333	749 586
9. Náklady na investice:	x	x	x	x
a) náklady na správu investic, včetně úroků	x	9 923	x	x
b) změna hodnoty investic	x	3 017	x	x
c) náklady spojené s realizací investic	x	377 177	390 117	47 384
10. Úbytky hodnoty investic	x	x	16 182	16 101
11. Ostatní technické náklady, očištěné od zajištění	x	x	36 050	20 442
12. Převod výnosů z investic na Netechnický účet (položka III. 4.)	x	x		
13. Mezisoučet, zůstatek (výsledek) Technického účtu k životnímu pojištění (položka III. 2.)	x	x	363 793	272 810

Legenda	2021 Základna	2021 Mezisoučet	2021 Výsledek	2020 Výsledek
III. NETECHNICKÝ ÚČET	x	x	x	x
1. Výsledek Technického účtu k neživotnímu pojištění (položka I.10.)	x	x	747 498	557 672
2. Výsledek Technického účtu k životnímu pojištění (položka II.13.)	x	x	363 793	272 810
3. Výnosy z investic:	x	x	x	x
a) výnosy z podílů se zvláštním uvedením těch, které pocházejí z ovládaných osob	x	9 460	x	x
b) výnosy z ostatních investic, se zvláštním uvedením těch, které pocházejí z ovládaných osob, v tom:	x	x	x	x
ab) výnosy z pozemků a staveb		x	x	x
bb) výnosy z ostatních investic	155 100	155 100	x	x
c) změny hodnoty investic	x	25 929	x	x
d) výnosy z realizace investic	x	1 413 950	1 604 439	1 144 736
4. Převedené výnosy investic z Technického účtu k životnímu pojištění (položka II. 12.)	x	x		
5. Náklady na investice:	x	x	x	x
a) náklady na správu investic, včetně úroků	x	66 394	x	x
b) změny hodnoty investic	x	11 211	x	x
c) náklady spojené s realizací investic	x	1 351 966	1 429 571	1 104 050
6. Převod výnosů z investic na Technický účet k neživotnímu pojištění (položka I.2.)	x	x	174 868	40 685
7. Ostatní výnosy	x	x	16 134	2 280
8. Ostatní náklady	x	x	165 284	37 167
9. Daň z příjmů z běžné činnosti	x	x	185 640	176 901
10. Zisk nebo ztráta z běžné činnosti po zdanění	x	x	776 501	618 695
15. Ostatní daně neuvedené v předcházejících položkách	x	x	46	59
16. Zisk nebo ztráta za účetní období	x	x	776 455	618 636

PŘEHLED O ZMĚNÁCH VLASTNÍHO KAPITÁLU ZA ROK KONČÍCÍ 31. 12. 2021 (V TISÍCÍCH KČ)

Sídlo společnosti: Pobřežní 665/23, 186 00, Praha 8
IČ: 63 99 85 30

	Základní kapitál	Vlastní akcie	Emisní ážio	Rezervní fondy	Kapitálové fondy	Oceňovací rozdíly	Zisk (ztráta)	Celkem
ZŮSTATEK K 1. 1. 2020	1 000 000			4 737		135 095	1 561 986	2 701 818
Opravy významných nesprávností								
Kurzové rozdíly a oceňovací rozdíly nezahrnuté do hospodářského výsledku						96 509		96 509
Čistý zisk/ztráta za účetní období							618 636	618 636
Podíly na zisku								
Převody do fondů				18 106			-18 106	
Přecenění realizovatelných cenných papírů								
Použití fondů				-12 112				-12 112
Emise akcií								
Snížení základního kapitálu								
Nákupy vlastních akcií								
Ostatní změny								
ZŮSTATEK K 31. 12. 2020	1 000 000			10 731		231 604	2 162 516	3 404 851

	Základní kapitál	Vlastní akcie	Emisní ážio	Rezervní fondy	Kapitálové fondy	Oceňovací rozdíly	Zisk (ztráta)	Celkem
ZŮSTATEK K 1. 1. 2021	1 000 000			10 731		231 604	2 162 516	3 404 851
Opravy významných nesprávností								
Kurzové rozdíly a oceňovací rozdíly nezahrnuté do hospodářského výsledku						-273 511		-273 511
Čistý zisk/ztráta za účetní období							776 455	776 455
Podíly na zisku							-1 041 055	-1 041 055
Převody do fondů				22 000			-22 000	
Použití fondů				-14 993				-14 993
Emise akcií								
Snížení základního kapitálu								
Nákupy vlastních akcií								
Ostatní změny								
ZŮSTATEK K 31.12. 2021	1 000 000			17 738		-41 907	1 875 916	2 851 747

PŘÍLOHA ROČNÍ ÚČETNÍ ZÁVĚRKY K 31. PROSINCI 2021

I. OBECNÝ OBSAH

I. 1. Charakteristika a hlavní aktivity

Česká podnikatelská pojišťovna, a.s., Vienna Insurance Group („společnost“ nebo „pojišťovna“) byla zapsána do obchodního rejstříku („OR“) dne 6. listopadu 1995.

IČ společnosti: 639 98 530

Předmět podnikání:

1. Pojišťovací činnost podle zákona č. 277/2009 Sb., o pojištnictví, ve znění pozdějších předpisů (dále jen „ZPoj“), přílohy č. 1 k ZPoj:

- v rozsahu pojistných odvětví životních pojištění uvedených – v části A bodu I. písm. a), b), c), bodu II. a bodu III.,
- v rozsahu pojistných odvětví neživotních pojištění uvedených – v části B bodu 14, 15, 16, 17, 18,
- v rozsahu skupin neživotních pojištění – v části C písmen a), b), c), d), e), f), g), h).

2. Zajišťovací činnost v neživotním zajištění.

Sídlo společnosti:

Česká podnikatelská pojišťovna, a.s.,
Vienna Insurance Group
Pobřežní 665/23
186 00 Praha 8

Členové představenstva a dozorčí rady k 31. prosinci 2021:

Členové představenstva:

Předseda:

Ing. Jaroslav Besperát, dat. nar. 23. prosince 1970
Praha 9, Čenovická 2142, PSČ 190 16

Členové:

Ing. František Vlناř, dat. nar. 6. června 1960
Praha 4, Mikuláše z Husi 1521/2, PSČ 140 00

Ing. Jaroslav Kulhánek, dat. nar. 12. března 1957
Hradec Králové, Zalomená 175/22, PSČ 500 02

Mag. Christoph Rath, dat. nar. 16. listopadu 1976
1090 Vídeň, Clusiusgasse 1, Rakouská republika

Dozorčí rada:

Předseda:

Ing. Vladimír Mráz, dat. nar. 11. dubna 1940
Nekázanka 881/9, Nové Město, 110 00 Praha 1

Místopředseda:

Prof. Elisabeth Stadler, dat. nar. 1. prosince 1961
3550 Langenlois, Höllgasse 32, Rakouská republika

Členové:

Mgr. Jolana Kolaříková, dat. nar. 9. února 1978
Bacháčkova 210/4, Malešice, 108 00 Praha 10

Ing. Petr Vokřál, dat. nar. 23. listopadu 1973
Politických vězňů 123, 281 51 Velký Osek

Ing. Martin Diviš, MBA, dat. nar. 1. prosince 1973
Divoká Šárka 39/4, Liboc, 164 00 Praha 6

Mag. Gerhard Lahner, dat. nar. 15. března 1977
2130 Mistelbach, Gartengasse 21, Rakouská republika

Hartwig Löger, dat. nar. 15. července 1965
1020 Vídeň, Untere Donaustrasse 47/13,
Rakouská republika

Dkfm. Karl Fink, dat. nar. 22. srpna 1945
1020 Vídeň, Kurzbauer Gasse 5/17, Rakouská republika

Romana Hartlová, dat. nar. 5. ledna 1969
Na Návsí 600, Osnice, 252 42 Jesenice

Novými členy dozorčí rady se k 29. dubnu 2021 stali Hartwig Löger a Dkfm. Karl Fink. Romana Hartlová se stala novou členkou dozorčí rady k 21. červnu 2021.

Jediný akcionář:

VIENNA INSURANCE GROUP AG Wiener Versicherung Gruppe
A-1010 Vídeň, Schottenring 30, Rakouská republika
Registrační číslo: FN 75687 f

V důsledku úplatného převodu vlastnictví majetkové účasti k 21. červnu 2021 pozbyla Kooperativa pojišťovna, a.s. vlastnictví na společnosti a novým akcionářem se stala ke stejnému datu VIENNA INSURANCE GROUP AG Wiener Versicherung Gruppe.

Způsob jednání:

K projevům vůle a k podepisování za společnost jsou oprávněni vždy dva členové představenstva společně. Je-li projev vůle činěn vůči společnosti, stačí, pokud se tak děje vůči jednomu členovi představenstva. Podepisování za společnost se uskutečňuje tak, že k vytištěné nebo napsané obchodní firmě společnosti připojí potřebný počet jednajících osob svůj podpis s uvedením své funkce.

Organizační struktura:

Společnost má tyto orgány: valná hromada, představenstvo a dozorčí rada. Svou činnost vykonává prostřednictvím organizačních útvarů, kterými jsou útvary první řídicí úrovně generálního ředitelství, centrály a oblastních ředitelství.

I. 2. Právní poměry

Ke dni sestavení účetní závěrky jsou veškeré právní poměry společnosti v souladu se zákonem č. 277/2009 Sb., o pojišťovnictví, ve znění pozdějších předpisů (dále jen „zákon o pojišťovnictví“), se zákonem č. 89/2012 Sb. (dále jen „občanský zákoník“), se zákonem č. 170/2018 Sb., o distribuci pojištění a zajištění, se zákonem č. 168/1999 Sb., o pojištění odpovědnosti za újmu způsobenou provozem vozidla, ve znění pozdějších předpisů (dále jen „zákon o pojištění odpovědnosti z provozu vozidla“), včetně příslušných prováděcích vyhlášek a dalšími platnými právními předpisy.

I. 3. Výhodiska pro přípravu účetní závěrky

Při vedení účetnictví a sestavování účetní závěrky společnost postupovala v souladu se zákonem č. 563/1991 Sb., o účetnictví, ve znění pozdějších předpisů, vyhláškou č. 502/2002 Sb., kterou se provádějí některá ustanovení zákona č. 563/1991 Sb., o účetnictví, ve znění pozdějších předpisů, pro účetní jednotky, které jsou pojišťovnami (dále jen „vyhláška 502/2002 Sb.“), českými účetními standardy pro účetní jednotky, které účtují podle vyhlášky 502/2002 Sb., ve znění pozdějších předpisů a dalšími souvisejícími předpisy.

Účetnictví společnosti je vedeno tak, aby účetní závěrka sestavená na jeho základě podávala věrný a poctivý obraz předmětu účetnictví a finanční situace společnosti.

Účetní závěrka vychází z předpokladu, že účetní jednotka bude nepřetržitě pokračovat ve své činnosti a že u ní nenastává žádná skutečnost, která by ji omezovala nebo ji zabraňovala v této činnosti pokračovat i v dohledné budoucnosti. Ani v souvislosti s trvajícím pandemií nemoci covid-19 a vládními opatřeními realizovanými v rámci boje proti jejímu šíření si nejsme vědomi jakéhokoliv zásadního dopadu ohrožujícího další fungování společnosti v roce 2022. Společnost provedla vlastní posouzení rizik s pandemií spojených a pravidelně monitoruje jejich vývoj. Obdobně reportuje pravidelně informace na ČNB.

I. 4. Důležité účetní metody

(a) Dlouhodobý hmotný a nehmotný majetek

Dlouhodobý hmotný a nehmotný majetek je evidován v pořizovací ceně.

Dlouhodobý hmotný majetek v pořizovací ceně do 80 000 Kč, označovaný jako drobný hmotný majetek, je odepisován po dobu 3 let s výjimkou IT majetku. Drobný hmotný IT majetek s pořizovací cenou do 40 000 Kč je účtován do nákladů v účetním období, ve kterém byl pořízen, je-li pořizovací cena vyšší než 40 000 Kč je odepisován po dobu 4 let. Dlouhodobý nehmotný majetek v pořizovací ceně do 500 000 Kč je účtován do nákladů v účetním období, ve kterém byl pořízen. Roční odpisová sazba účetních odpisů vychází z předpokládané doby používání hmotného a nehmotného majetku.

Společnost stanovila následující plán účetních odpisů podle skupin majetku:

Dlouhodobý majetek	Metoda	Odpisová sazba v %
Software	lineární	33,3
Ostatní dlouhodobý nehmotný majetek	lineární	16,7-100,0
Dlouhodobý provozní movitý majetek tř. I a II	lineární	16,7-25,0
Dlouhodobý provozní movitý majetek tř. III	lineární	16,7

(členění dle podstatných podtříd se stejnou odpisovou sazbou)

(b) Investice

Pozemky a stavby

Pozemky a stavby jsou k okamžiku pořízení účtovány v pořizovací ceně. Pozemky se neodepisují, stavby se odepisují po odhadované dobu životnosti. Odpisy a případná znehodnocení se ve výkazu zisku a ztráty vykazují v položce: Náklady na správu investic.

Dlouhodobý majetek	Metoda	Odpisová sazba v %
4. odpisová skupina – 30 let – 3,3 %	lineární	3,33
5. odpisová skupina – 45 let – 2,25 %	lineární	2,25
6. odpisová skupina – 50 let – 2,00 %	lineární	2,00

Technická zhodnocení v pronajatých nemovitostech jsou odepisována lineární metodou po dobu trvání nájemní smlouvy nebo po dobu odhadované životnosti, a to vždy po tu, která je kratší.

Investice v podnikatelských seskupeních (Podíly)

Podílem v ovládaných osobách se rozumí účast v podniku třetí osoby, ve kterém má společnost rozhodující vliv a dále se v této položce uvádějí i ostatní případy, kdy je pojišťovna ovládající osobou.

Podíly s podstatným vlivem se rozumí účast v přidružené společnosti, v níž společnost vykonává podstatný (významný) vliv. Podstatný vliv společnost vykonává, když má přímý nebo nepřímý podíl nejméně 20 % na základním kapitálu nebo hlasovacích právech v jiné společnosti, pokud v této společnosti nevykonává rozhodující vliv nebo pokud zřetelně neprokáže, že podstatný vliv není schopna vykonávat.

Podíly jsou k okamžiku pořízení a k rozvahovému dni oceňovány v pořizovací ceně. Pořizovací cenou se rozumí cena, za níž byl podíl pořízen, včetně přímých nákladů souvisejících s jeho pořízením. Stejně jako pro ostatní položky aktiv společnost k rozvahovému dni provádí test na potenciální snížení hodnoty podílů.

Pokud jsou podíly denominovány v cizí měně, je jejich hodnota k rozvahovému dni přepočtena na českou měnu aktuálním kurzem vyhlášeným ČNB a kurzový rozdíl se účtuje výsledkově.

Dluhové cenné papíry

Dluhové cenné papíry jsou účtovány k okamžiku pořízení v pořizovací ceně.

Pořizovací cenou se rozumí cena, za kterou byl dluhový cenný papír pořízen, včetně nakoupeného alikvótního úrokového výnosu a přímých nákladů souvisejících s jeho pořízením.

Společnost provádí amortizaci prémie nebo diskontu u veškerých dluhových cenných papírů. Prémie či diskont jsou rozpouštěny do výkazu zisku a ztráty od okamžiku pořízení do data splatnosti metodou efektivní úrokové míry.

Amortizované dluhové cenné papíry jsou k rozvahovému dni přeceněny na reálnou hodnotu s výjimkou dluhových cenných papírů držících do splatnosti.

Reálnou hodnotou se rozumí tržní hodnota odvozená z kótovaných tržních mid cen, která je vyhlášena na tuzemské či zahraniční burze nebo na jiném veřejném (organizovaném) trhu. Společnost používá tržní hodnotu, která je vyhlášena k okamžiku ne pozdějšímu, než je datum účetní závěrky (rozvahový den), a nejvíce se blížícímu tomuto datu. Není-li tržní hodnota k dispozici nebo tato nedostatečně vyjadřuje reálnou hodnotu, je reálná hodnota stanovena metodou kvalifikovaného odhadu. Společnost používá ve svých modelech určených ke zjištění reálné hodnoty cenných papírů pouze dostupné tržní údaje. Oceňovací modely zohledňují běžné tržní podmínky existující k datu ocenění, které nemusejí odrážet situaci na trhu před nebo po tomto dni.

Naběhlou (amortizovanou) hodnotou se rozumí cena použitá při prvotním zachycení v účetnictví (pořizovací cena) zvýšená o naběhlé příslušenství a upravená o amortizaci diskontu/prémie a snižená o opravné položky.

Společnost člení dluhové cenné papíry na cenné papíry oceňované reálnou hodnotou proti účtům nákladů a výnosů nebo cenné papíry realizovatelné a cenné papíry držené do splatnosti.

Společnost vykazuje dluhopisy držené do splatnosti k rozvahovému dni v naběhlé (amortizované) hodnotě.

Změna reálné hodnoty dluhových cenných papírů oceňovaných proti účtům nákladů a výnosů se účtuje výsledkově a změna reálné hodnoty cenných papírů realizovatelných se účtuje rozvahově.

Pokud jsou dluhové cenné papíry denominovány v cizí měně, je jejich hodnota přepočtena na českou měnu aktuálním kurzem vyhlášeným ČNB a kurzový rozdíl se účtuje výsledkově.

Akcie a ostatní cenné papíry s proměnlivým výnosem

Akcie a ostatní cenné papíry s proměnlivým výnosem jsou účtovány k okamžiku pořízení v pořizovací ceně.

Pořizovací cenou se rozumí cena, za kterou byly akcie a ostatní cenné papíry s proměnlivým výnosem pořízeny, včetně přímých nákladů souvisejících s jejich pořízením.

K rozvahovému dni jsou akcie a ostatní cenné papíry s proměnlivým výnosem přeceněny na reálnou hodnotu.

Reálnou hodnotou se rozumí tržní hodnota odvozená

z kótovaných tržních mid cen, která je vyhlášena na tuzemské či zahraniční burze nebo na jiném veřejném (organizovaném) trhu. Společnost používá tržní hodnotu, která je vyhlášena k okamžiku ne pozdějšímu, než je datum účetní závěrky (rozvahový den), a nejvíce se blížícímu tomuto datu. Není-li tržní hodnota k dispozici, nebo tato nedostatečně vyjadřuje reálnou hodnotu, je reálná hodnota stanovena metodou kvalifikovaného odhadu. Společnost používá ve svých modelech určených ke zjištění reálné hodnoty cenných papírů pouze dostupné tržní údaje. Oceňovací modely zohledňují běžné tržní podmínky existující k datu ocenění, které nemusejí odrážet situaci na trhu před nebo po tomto dni.

Změna reálné hodnoty realizovatelných akcií a podílových listů se účtuje rozvahově. Změna reálné hodnoty ostatních cenných papírů s proměnlivým výnosem se účtuje výsledkově.

Pokud jsou akcie a ostatní cenné papíry s proměnlivým výnosem denominovány v cizí měně, je jejich hodnota přepočtena na českou měnu aktuálním kurzem vyhlášeným ČNB a kurzový rozdíl se stává součástí přecenění reálnou hodnotou.

Depozita u finančních institucí

Depozita u finančních institucí jsou k okamžiku pořízení účtována v nominálních hodnotách. K rozvahovému dni je tato nominální hodnota upravena o časové rozlišení úroků.

Pokud jsou depozita denominována v cizí měně, je jejich hodnota přepočtena na českou měnu aktuálním kurzem vyhlášeným ČNB a kurzový rozdíl se účtuje výsledkově.

Deriváty určené k obchodování

Deriváty se oceňují reálnou hodnotou. Reálné hodnoty jsou odvozeny z kótovaných tržních mid cen, z modelů diskontovaných peněžních toků nebo modelů pro oceňování opcí, které vycházejí pouze z dostupných tržních údajů. Oceňovací modely zohledňují běžné tržní podmínky existující k datu ocenění, které nemusí odrážet situaci na trhu před nebo po tomto dni. K rozvahovému dni vedení společnosti tyto modely přezkoumalo a ujistilo se, že adekvátním způsobem zohledňují aktuální tržní podmínky včetně relativní likvidity trhu a úvěrového rozpětí.

Všechny deriváty jsou vykazovány v položce ostatní investice.

Oceňovací rozdíly finančních derivátů k obchodování se vykazují jako přírůstky, resp. úbytky hodnoty investic ve výkazu zisku a ztráty.

Zajišťovací deriváty

Zajišťovací deriváty jsou vykazovány v rozvaze v reálné hodnotě. Zajišťovací účetnictví je možné aplikovat, pokud:

- je zajištění v souladu se strategií pojišťovny pro řízení rizik,
- je na počátku zajišťovací transakce zajišťovací vztah formálně zdokumentován,
- je efektivita zajišťovacího vztahu objektivně měřitelná,
- je zajišťovací vztah vysoce efektivní v průběhu účetního období, což znamená, že změny reálných hodnot nebo peněžních toků zajišťovacích nástrojů odpovídající zajišťovanému riziku jsou v rozmezí 80 % až 125 % změn reálných hodnot nebo peněžních toků zajišťovaných nástrojů odpovídajících zajišťovanému riziku.

V případě, že derivát zajišťuje riziko změny reálné hodnoty zaúčtovaných aktiv nebo pasiv, je zajišťovaná položka také oceňována reálnou hodnotou z titulu zajišťovaného rizika. Zisky a ztráty z tohoto přecenění zajišťované položky i zajišťovacího derivátu jsou promítnuty výsledkově.

Strategií společnosti je zajišťovat měnové riziko u investičních nástrojů denominovaných v jiné než domácí měně pomocí měnových termínovaných kontraktů (derivátů) nebo technickými rezervami vedenými ve stejné měně.

(c) Investice životního pojištění, je-li nositelem investičního rizika pojistník

O investicích životního pojištění, je-li nositelem investičního rizika pojistník, je účtováno odděleně od ostatních investic.

K rozvahovému dni jsou investice životního pojištění, je-li nositelem investičního rizika pojistník, přeceněny na reálnou hodnotu. Za účelem zachování věrného a poctivého obrazu předmětu účetnictví se o veškerých změnách reálné hodnoty účtuje výsledkově.

(d) Opravné položky

Opravné položky jsou vytvářeny k pohledávkám a ostatním aktivům s výjimkou investic vykazovaných v reálné hodnotě. Opravné položky vyjadřují přechodný pokles hodnoty jednotlivých aktiv. Jeho výše je stanovena na základě odborného posouzení rizik provedeného vedením společnosti.

Opravné položky k pohledávkám za pojistníky stanoví společnost na základě analýzy jejich návratnosti. Opravné položky jsou tvořeny paušálně na základě věkové struktury pohledávek.

Opravné položky k dluhopisům drženým do splatnosti se účtují pouze v případě, že existuje riziko spojené s nesplácením jmenovité hodnoty dluhopisu, výnosů z dluhopisu nebo obojího.

(e) Trvalé nebo dlouhodobé snížení hodnoty aktiv

Společnost provádí k rozvahovému dni test trvalého nebo dlouhodobého snížení hodnoty aktiv, která nejsou přeceňována na reálnou hodnotu. Trvalé nebo dlouhodobé snížení hodnoty daného aktiva je promítnuto výsledkově.

(f) Časové rozlišení pořizovacích nákladů na pojistné smlouvy

Časově rozlišené pořizovací náklady na pojistné smlouvy zahrnují část nákladů vzniklých při uzavírání resp. změnách pojistných smluv účtovaných do konce běžného účetního období, které se vztahují k výnosům následujících účetních období.

Ke konci účetního období společnost posuzuje přiměřenost výše časově rozlišených pořizovacích nákladů, a to na základě testu postačitelnosti pojistného u neživotního pojištění, resp. při stanovení rezervy na splnění závazků z použité technické úrokové míry u životního pojištění.

Neživotní pojištění

Částka časově rozlišených pořizovacích nákladů na pojistné smlouvy v neživotním pojištění vychází z celkové výše nákladů na pořízení pojistných smluv vzniklých v běžném účetním období a je vypočtena na základě poměru hrubé výše rezervy na nezasloužené pojistné k datu účetní závěrky k předepsanému hrubému pojistnému za účetní období.

V případě pořizovacích nákladů, u nichž se uplatňuje ručení ziskatele, vychází částka časově rozlišených pořizovacích nákladů z celkové výše nákladů na pořízení pojistných smluv vzniklých do konce běžného účetního období a je vypočtena dle poměru doby do konce ručení k celkové době ručení ziskatele, popř. dle zbývajících doby do konce průměrné doby trvání pojistných smluv.

Životní pojištění

Pro určení výše časově rozlišených pořizovacích nákladů v životním pojištění se používají různé pojistně-matematické metody, které závisí na druhu a konstrukci pojištění a na metodě zvolené pro stanovení výše rezervy na životní pojištění či rezervy na životní pojištění, kde jsou nositelem investičního rizika pojistníci. U převážné části portfolia se používají následující metody:

U životního pojištění, u něhož je uplatňováno ručení ziskatele, jsou časově rozlišené pořizovací náklady stanoveny stejným způsobem jako u neživotního pojištění s ručením ziskatele.

U investičního životního pojištění, u něhož jsou poplatky na úhradu pořizovacích nákladů strhávány v prvních letech trvání pojištění přímo z hrazeného pojistného nebo z účtu pojistníka (kapitálové hodnotě pojištění), stanoví se výše časově rozlišených pořizovacích nákladů přímým výpočtem současné hodnoty budoucích poplatků na úhradu pořizovacích nákladů.

(g) Akumulovaný dluh

Akumulovaný dluh se vyskytuje především u smluv investičního životního pojištění tehdy, kdy kapitálová hodnota pojištění nestačí na úhradu poplatků na krytí pojistných rizik, na úhradu počátečních nákladů, nákladů na vedení účtu a na úhradu jiných nákladů souvisejících s pojištěním. Akumulovaný dluh představuje úhrn Společnosti vzniklých, ale zatím pojistníky neuhrazených nákladů z pojistných smluv. Jeho účetní hodnota je stanovena s ohledem na očekávanou návratnost tohoto aktiva, která se vyhotoví pomocí prospektivní metody na základě uvážení všech relevantních budoucích peněžních toků s použitím opatrných předpokladů o stornovosti, škodovosti, nákladech i dalších parametrech pojistných smluv. Změna akumulovaného dluhu z investičního životního pojištění se účtuje proti účtům výkazu zisků a ztrát.

(h) Daň z příjmů

Daň z příjmů za dané období se skládá ze splatné daně a ze změny stavu v odložené dani. Splatná daň zahrnuje daň vypočtenou z daňového základu s použitím daňové sazby platné v běžném roce a veškeré doměrky a vratky za minulá období.

Odložená daň vychází z veškerých dočasných rozdílů mezi účetní a daňovou hodnotou aktiv a pasiv, případně dalších dočasných rozdílů (daňová ztráta), s použitím očekávané daňové sazby platné pro období, ve kterém budou daňový závazek nebo pohledávka uplatněny.

O odložené daňové pohledávce se účtuje pouze v případě, kdy neexistuje pochybnost o jejím dalším daňovém uplatnění v následujících účetních obdobích.

Od 1. ledna 2020 vstoupil v účinnost nový zákon č. 364/2019 Sb., který upravuje zdanění technických rezerv. Technické rezervy jsou pro výpočet daně definovány v souladu s evropskou směrnicí Solvency II a jejich hodnota je uvedena ve Zprávě o solventnosti a finanční situaci. Dle přechodných ustanovení k tomuto zákonu se od roku 2020 splatná daň z příjmů počítá nejen z rozdílu změny stavu rezerv dle Solvency II a dle účetních předpisů za rok 2021, ale dále jako polovina rozdílu mezi výší upravených rezerv stanovených v souladu se směrnicí Solvency II a jejich hodnotou dle účetních předpisů k datu 1. 1. 2020. V návaznosti na novou zákonnou úpravu se od roku 2020 počítá odložená daňová pohledávka z titulu rozdílné výše účetní a daňové hodnoty technických rezerv.

(i) Rezerva na nezasloužené pojistné

Rezerva na nezasloužené pojistné se vytváří podle jednotlivých smluv životního a neživotního pojištění, a to z části předepsaného pojistného, která se vztahuje k následujícím účetním obdobím. Společnost používá k odhadu rezervy metodu „pro rata temporis“.

(j) Rezerva na životní pojištění

Rezerva se vytváří podle jednotlivých smluv životního pojištění. Rezerva na životní pojištění představuje hodnotu budoucích závazků společnosti, včetně již přiznaných a připsaných podílů na zisku, stanovenou pojistně-matematickým odhadem po odečtení pojistně-matematické hodnoty budoucího pojistného, které může zohledňovat již poskytnuté slevy z pojistného. Pro stanovení její výše jsou používány různé pojistně-matematické metody, které jsou vhodné pro daný druh a konstrukci pojištění. Případné výsledné záporné hodnoty rezervy se nahrazují nulou.

Jako součást rezervy na životní pojištění je vytvořena i specifická část na rizika (2021: 4 500 tis. Kč, 2020: 40 000 tis. Kč) vyplývající z nejistoty, která se týká interpretace regulace související s obecným trendem posilování práv a ochrany spotřebitele.

(k) Rezerva na pojistná plnění nevyřízených pojistných událostí

Rezerva na pojistná plnění nevyřízených pojistných událostí není diskontována na současnou hodnotu (s výjimkou rezervy na pojistná plnění nevyřízených pojistných událostí vyplácená formou rent) a je určena ke krytí závazků z pojistných událostí:

- v běžném účetním období vzniklých, hlášených, ale v tomto období nezlukvidovaných (RBNS),
- v běžném účetním období vzniklých, ale v tomto období nehlášených (IBNR).

Částka RBNS rezervy se stanoví jako souhrn odhadů nákladů na jednotlivá pojistná plnění. Rezerva na pojistná plnění nevyřízených pojistných událostí se snižuje o odhad hodnoty návratných regresů a jiných obdobných nároků společnosti. V případě soudních sporů tvoří společnost rezervu v plné výši žalované částky.

Reálná hodnota IBNR rezervy se vypočítává s pomocí pojistně-matematických a statistických metod.

Společnost používá pro všechna pojistná odvětví, s výjimkou odpovědnosti za škodu způsobenou provozem vozidla, trojúhelníkovou metodou (Chain Ladder) založenou na výši vyplacených pojistných událostí, případně na výši vzniklých pojistných událostí. Pro pojištění odpovědnosti za škodu způsobenou provozem vozidla se používá Monte Carlo simulace. Simulace Monte Carlo dává možnost odhadovat pravděpodobnostní rozdělení závazku, speciálně pak různé hladiny bezpečnosti, a to i v členění na vznikové a upisovací roky.

Rezerva na pojistná plnění nevyřízených pojistných událostí rovněž zahrnuje odhad veškerých očekávaných interních a externích nákladů souvisejících se zpracováním pojistných plnění.

Představenstvo každoročně přehodnocuje v souladu s účetními pravidly společnosti přiměřenost úrovně hladiny spolehlivosti odhadu rezervy na pojistná plnění nevyřízených pojistných událostí pro jednotlivé skupiny pojištění.

Z důvodu pandemie nemoci covid-19 a s ní související zvýšené nejistoty týkající se vývoje v oblasti likvidace škodních událostí byly v roce 2020 zdvojnásobeny bezpečnostní přírážky pro vznik pojistných událostí v posledních dvanácti měsících. Toto opatření bylo provedeno v rámci celého portfolia neživotního i životního pojištění a je uplatňováno i v roce 2021. Dále byla v roce 2020 u pojištění úpadku cestovních kanceláří natvořena specifická bezpečnostní přírážka, přičemž vedení společnosti považuje tuto přírážku nadále za relevantní s ohledem na aktuální stav pandemie. Ta pokrývá případné negativní dopady v důsledku rizika úpadku pojištěných cestovních kanceláří v souvislosti s uplatňovanými vládními omezeními. Reflektuje přitom zejména objem přijatých záloh od klientů cestovních kanceláří na dosud neuskutečněné zájezdy.

(l) Rezerva na bonusy a slevy

Rezerva na bonusy a slevy je tvořena v souladu s pojistnými smlouvami.

Změnu stavu rezervy na bonusy a slevy ve výkazu zisku a ztráty společnost vykazuje v položce „Bonusy a slevy“.

(m) Rezerva na splnění závazků z použité technické úrokové míry a ostatních početních parametrů

Společnost stanovuje k datu účetní závěrky rezervu na splnění závazků z použité technické úrokové míry a ostatních početních parametrů (RSZ) s cílem stanovení technické rezervy na životní pojištění v dostatečné výši tak, aby společnost byla schopna v kterémkoli okamžiku dostát svým závazkům vyplývajícím z jí uzavřených pojistných smluv, a to při zohlednění současných odhadů parametrů při ohodnocení výše přijatých závazků.

Při stanovení RSZ se počítá současná hodnota pojistných závazků (pomocí nejlepšího odhadu předpokladů budoucího vývoje vstupních parametrů upravených o přírážky na nepříznivý vývoj). S ohledem na zkvalitnění ekonomické podstaty a snížení účetního nesouladu, byly ve stanovení současné hodnoty závazků zohledněny dosud nezaúčtované výnosy aktiv držených do splatnosti, které kryjí technické rezervy životního pojištění. Současná hodnota pojistných závazků se porovná se součtem rezervy na životní pojištění, rezervy na nezasloužené pojistné, rezervy u životního pojištění, kde jsou nositelem investičního rizika pojistníci, rezervy na pojistná plnění nevyřízených pojistných udá-

lostí, rezervy pojistného neživotních pojištění, pokud tuto rezervu životní část pojišťovny tvoří, a rezervy na bonusy a slevy (dále pro zjednodušení uvádíme pojem „Rezerva na životní pojištění“ pro součet výše uvedených rezerv) sníženým o odpovídající neumořenou část pořizovacích nákladů na účtech časového rozlišení a o odpovídající nehmotná aktiva (např. akumulovaný dluh). V případě, že současná hodnota pojistných závazků je větší než výše rezervy na životní pojištění snížená o odpovídající nesplacené pořizovací náklady a o odpovídající nehmotná aktiva, vytváří pojišťovna RSZ ve výši rozdílu mezi současnou hodnotou pojistných závazků a rezervou na životní pojištění sníženou o odpovídající nesplacené pořizovací náklady a o odpovídající nehmotná aktiva.

Změnu stavu této rezervy společnost vykazuje v položce II. 6. b) ve výkazu zisku a ztráty.

(n) Rezerva na kreditní riziko vůči ziskatelům

Vzhledem k novele zákona o pojišťovacích zprostředkovatelích z roku 2016, která zavádí pětileté období ručení zprostředkovatele za sjednanou smlouvu svými provizemi, je tvořena rezerva na kreditní riziko vůči ziskatelům. Rezerva reflektuje riziko nevrácení nezasloužené provize od ziskatele z důvodu jeho insolvence.

(o) Rezerva u životního pojištění, kde jsou nositelem investičního rizika pojistníci

Technická rezerva u životního pojištění, kde jsou nositelem investičního rizika pojistníci, je určena na krytí závazků pojišťovny vůči pojistníkům a pojištěným u těch odvětví životních pojištění, kdy na základě pojistné smlouvy investiční riziko nesou pojistníci.

Výše rezervy se stanoví jako souhrn závazků vůči pojistníkům ve výši hodnoty jejich podílů na umístěných prostředcích pojistného z jednotlivých smluv životních pojištění, a to podle zásad obsažených v pojistných smlouvách.

Jestliže životní pojištění, kdy riziko z investic nese pojistník, obsahuje i plnění ve sjednané výši, tvoří se na toto plnění současně rezerva pojistného na životní pojištění.

(p) Hodnota zajištění na pojistně technických rezervách

Společnost vykazuje v pasivech pojistně technické rezervy v jejich čisté výši, tj. po zohlednění hodnoty zajištění. Výše této hodnoty je stanovena na základě ustanovení příslušných zajišťovacích smluv, způsobů zúčtování se zajistiteli a dále s přihlédnutím k principu opatrnosti. Společnost vykazuje hodnotu zajištění na rezervě na nezasloužené pojistné, na rezervě na pojistná plnění nevyřízených pojistných událostí a na rezervě na bonusy a slevy. Zajistitel se nepodílí na dalších pojistně technických rezervách.

(q) Rezervy

Rezervy jsou určeny k pokrytí závazků nebo nákladů, které jsou jasně definovány a jejichž vznik je pravděpodobný nebo jistý, ale nejistá je jejich výše nebo okamžik, ke kterému vzniknou.

Rezerva na daně

Rezerva na daně se vytváří k rozvahovému dni ve výši odhadu daňové povinnosti ze splatné daně z příjmů právnických osob. O jejím použití se účtuje v okamžiku podání daňového přiznání. Společnost snižuje rezervu na daně o zaplacené zálohy na daň z příjmu právnických osob. Výsledný rozdíl je prezentován v Rezervách na daně (bod II.9 přílohy) nebo v Ostatních pohledávkách, pokud zaplacené zálohy převyšují očekávanou daňovou povinnost za běžné období (bod II.3 přílohy).

Rezerva na zaměstnanecké výhody („employee benefits“)

Rezerva zahrnuje k datu účetní závěrky zaslouženou část zaměstnaneckých výhod pracovníkům, které jim přísluší z titulu odchodu z funkce. V rámci matematicko-statistických metod je aplikována valorizace dle předpokládaného růstu mezd a pravděpodobnosti dožití a odchodu z funkce. K diskontování se používá bezriziková úroková míra upravená o přírážku na riziko a neurčitost.

Rezerva na kybernetické riziko

Rezerva byla vytvořena z důvodu zvyšujícího se rizika cílených kybernetických útoků, kterým je v současné době vystavena i společnost. Na základě analýzy rizikových scénářů byl vypočten kumulativní očekávaný roční dopad pracujících s pravděpodobností rizika pro společnost, četností rizika a nejlepšího odhadu celkových nákladů. Přiměřenost této rezervy bude společnost v dalších obdobích pravidelně s roční frekvencí vyhodnocovat.

(r) Předepsané pojistné

Předepsané hrubé pojistné zahrnuje veškeré částky předepsané za pojistné období k datu počátku pojistného krytí (v případě investičního životního pojištění i již zaplacené) podle pojistných smluv během účetního období nezávisle na skutečnosti, zda se tyto částky předpisů mohou vztahovat zčásti k pozdějším účetním obdobím.

(s) Náklady na pojistná plnění

Náklady na pojistná plnění se účtují ve výši částek příznaků k výplatě pojistných plnění z titulu zlikvidovaných pojistných událostí a dále zahrnují náklady pojišťovny spojené s likvidací pojistných událostí. Náklady na pojistná plnění se snižují o regresy a jiné obdobné nároky pojišťovny.

O nákladech na pojistná plnění se účtuje v okamžiku ukončení likvidace pojistné události a stanovení výše plnění.

(t) Pořizovací náklady na pojistné smlouvy

Pořizovací náklady na pojistné smlouvy zahrnují veškeré provize a další přímé a nepřímé náklady vzniklé v souvislosti s uzavíráním pojistných smluv.

Aktiva a pasiva v zahraniční měně jsou k rozvahovému dni přepočítána dle oficiálního kurzu ČNB, platného k danému dni. Pokud nebylo výše uvedeno jinak, účtují se kurzové zisky a ztráty výsledkově.

(u) Náklady na zaměstnance, penzijní připojištění a sociální fond

Společnost přispívá svým zaměstnancům na penzijní připojištění do příspěvkově definovaných penzijních fondů a na kapitálové životní pojištění. Tyto příspěvky jsou účtovány přímo do osobních nákladů. Společnost vytváří sociální fond na krytí sociálních potřeb zaměstnanců a zaměstnaneckého programu. V souladu s účetními předpisy platnými v České republice není přiděl do sociálního fondu vykázán ve výkazu zisku a ztráty, ale jako rozdělení zisku. Čerpání sociálního fondu rovněž není vykázáno ve výkazu zisku a ztráty, ale jako snížení fondu. Sociální fond tvoří součást vlastního kapitálu a není vykázán jako závazek.

(v) Fond zábrany škod

Na základě novely zákona č. 168/1999 Sb., o pojištění odpovědnosti z provozu vozidla, která nabyla účinnosti dne 1. ledna 2015, je pojišťovna povinna dle § 23 a odst. 2 odvádět do fondu zábrany škod nejméně 3 % z ročního přijatého pojistného z pojištění odpovědnosti za každý kalendářní rok.

(w) Rozdělení společných položek mezi životní a neživotní pojištění

Společnost účtuje o společných položkách životního a neživotního pojištění metodou dle vyhlášky 502/2002 Sb. Tato metoda spočívá v členění jednotlivých položek podle toho, ke kterému pojistnému odvětví se vztahují. U položek, které nejsou přímo přiřaditelné, používá společnost alokační klíč na základě interní analýzy nákladovosti životního a neživotního pojištění jednotlivých skupin nákladů.

Náklady a výnosy z investic

Náklady a výnosy ze složek investic náležejících pojistným odvětvím životního pojištění, jsou zaúčtovány na Technický účet životního pojištění.

Ostatní náklady a výnosy z investic, které nesouvisí s životním pojištěním, jsou účtovány na Netechnickém účtu a výsledek je následně převeden na Technický účet neživotního pojištění.

Ostatní náklady a výnosy

Během účetního období jsou jednoznačně přiřaditelné náklady a výnosy účtovány přímo na Technický účet životního a neživotního pojištění nebo Netechnický účet. Náklady a výnosy, které není možno jednoznačně přiřadit, jsou mezi Technickým účtem životního a neživotního pojištění rozděleny podle výše uvedeného klíče.

Daně, poplatky a ostatní náklady přímo nesouvisející s pojištěním a zajištěním nejsou tímto způsobem rozdělovány, ale zůstávají na Netechnickém účtu.

(x) Přepočty cizích měn

Transakce prováděné během roku jsou přepočteny kurzem devizového trhu vyhlášeným ČNB, který je platný ke dni vzniku účetního případu, případně kurzem, za jaký byla transakce realizována.

Aktiva a pasiva v zahraniční měně jsou k rozvahovému dni přepočítána dle oficiálního kurzu ČNB, platného k danému dni. Pokud nebylo výše uvedeno jinak, účtují se kurzové zisky a ztráty výsledkově.

(y) Konsolidace

V souladu s ustanovením § 38 vyhlášky 502/2002 Sb. je účetní závěrka společnosti zahrnuta do konsolidované účetní závěrky společnosti VIENNA INSURANCE GROUP AG Wiener Versicherung Gruppe se sídlem v Rakousku sestavené podle Mezinárodních standardů finančního výkaznictví. Její konsolidovaná účetní závěrka bude zveřejněna v souladu s ustanovením § 22aa odst. 2c a § 21a zákona o účetnictví.

I. 5. Změny a odchylky od účetních metod a postupů a opravy chyb minulých let

V roce 2021 společnost neprovedla žádné změny účetních metod a postupů, během účetního období nepoužila žádných odchylek od těchto metod a postupů a neprovedla žádné opravy chyb minulých let.

I. 6. Řízení rizik

Finanční pozice a provozní výsledek Společnosti jsou ovlivněny řadou klíčových rizik, jmenovitě tržní riziko, úvěrové riziko, riziko likvidity, pojistné riziko, operační riziko a compliance riziko. Řízení rizik je v souladu s platnou legislativou podle Solventnosti II.

V rámci prvního pilíře Solventnosti II je stanoven v zájmu pojištníků solventnostní kapitálový požadavek (dále SCR) s účelem zaručit schopnost Společnosti uhradit budoucí pojistná plnění. Společnost pro výpočet SCR používá částečný interní model na neživotní upisovací rizika. Použitelný kapitál na krytí SCR přesahoval SCR během celého roku a byl nad rámcem stanového rizikového apetitu společnosti.

Rizikům se čelí pomocí nastavených vnitřních procedur a postupů popsaných níže. Větší detail k solventnosti a řízení rizik Společnosti pak lze nalézt v SFCR zprávě (Solventy and Financial Condition Report), kterou Společnost pravidelně zveřejňuje na svých internetových stránkách.

(a) Strategie užívání finančních nástrojů

Charakter podnikání Společnosti zahrnuje řízenou akceptaci rizik z upsaných pojistných smluv, které zahrnují finanční garance a potenciální závazky. Za účelem omezení rizik nesplnění zmíněných záruk a potenciálních závazků nakupuje Společnost finanční nástroje, které přibližně odpovídají očekávaným plněním z pojistných smluv, jejich charakteru a načasování.

Struktura investičního portfolia se řídí charakterem pojistných závazků, očekávanou výnosností každé skupiny aktiv a disponibilním kapitálem sloužícím k zachycení cenových pohybů každé skupiny aktiv.

Společnost rovněž využívá finanční nástroje k omezení měnového a úrokového rizika.

(b) Tržní riziko

Společnost je vystavena tržnímu riziku. Tržní riziko vzniká z otevřených pozic v úrokových sazbách, měnách a akciových produktech, které podléhají všeobecným i specifickým pohybům na trhu a ze změn v proměnlivosti tržních sazeb nebo cen, jakými jsou např. úrokové sazby, měnové kurzy a ceny akcií. Představenstvo stanovuje strategii pro charakteristiku portfolia a limity akceptovatelného rizika, které jsou denně monitorovány. Portfolio je spravováno podle zásady obezřetného investování v souladu s platnými právními předpisy pro pojišťovny. Investiční limity se stanovují pro jednotlivé druhy finančních investic s respektováním rizika protistrany. K monitorování rizika investičního portfolia se rovněž používají modely VaR.

Použití tohoto přístupu nezabraňuje ztrátám nad rámec těchto limitů v případě významnějších pohybů trhu. V případě aktiv investičního životního pojištění nese tržní riziko výhradně pojištník.

(c) Úrokové riziko

Finanční situace a peněžní toky Společnosti jsou vystaveny riziku dopadu výkyvů aktuálních tržních úrokových sazeb. Výnosy z investic mohou v důsledku takových změn růst, ale mohou se také snižovat. Případným ztrátám Společnost zabráňuje tím, že ve své investiční strategii dbá, aby výnosnost investic neklesla pod úroveň technické úrokové míry.

Na základě metod vyplývajících z analýzy peněžních toků Společnost sestavuje portfolia cenných papírů tak, aby jejich hodnota a struktura, pokud možno, odpovídala hodnotě a struktuře pasiv.

(d) Měnové riziko

Aktiva a pasiva Společnosti jsou umístěna převážně v domácí měně. Společnost zajišťuje, aby čistá expozice měnového rizika byla udržována v přijatelných mezích. Měnové riziko je omezováno také pomocí finančních derivátů.

(e) Úvěrové riziko

Společnost je vystavena úvěrovému riziku, které vyplývá z neschopnosti protistrany uhradit splatné částky v plné výši.

Komerční pojištění a pojištění osob se upisují primárně pomocí zprostředkovatelů. Společnost měsíčně vyhodnocuje informace o nezasloužených provizích zprostředkovatelů, aby omezila část úvěrového rizika připadajícího z jejich zapojení.

K řízení pojistného rizika Společnost využívá zajištění. Tím se však Společnost nezabývá odpovědností prvotního pojistitele, a pokud by zajištitel nevyplatil pojistné plnění z jakéhokoliv důvodu, musí tak učinit sama Společnost. Společnost periodicky sleduje hodnocení finanční stability jednotlivých zajištitelů. Výběr zajištitelů se řídí podle interního seznamu, který vydává a pravidelně aktualizuje zvláštní pracovní skupina při VIG. Společnost stanovuje maximální možné cese pro jednotlivé zajištitel v závislosti na druhu obchodu a typu zajištění smlouvy.

Zajištitelé jsou rozděleni do dvou základních skupin podle druhu zajištěného obchodu a pro každou skupinu je nezbytnou podmínkou uvedení v seznamu hodnocení podle renomovaných ratingových agentur dosahující alespoň minimální požadovanou hladinu. Účast zajištitelů neuvedených v tomto seznamu může být ve výjimečných případech schválena buď touto pracovní skupinou, nebo vedením společnosti, v závislosti na závažnosti daného případu.

Při výběru struktury investic Společnost vyhodnocuje bonitu protistran resp. emitentů, kterou následně pravidelně přehodnocuje. Společnost stanovuje maximální limity pro jednotlivé druhy finančních instrumentů a protistran.

Společnost pravidelně (na měsíční bázi) sleduje vyšší pohledávek z dlužného pojistného.

(f) Riziko likvidity

Společnost je vystavena každodennímu čerpání svých dostupných peněžních zdrojů na pojistná plnění, provize, ukončené pojistky a odbytné. Riziko likvidity je riziko, že úhradu závazků nelze provést včas za vynaložení přiměřených nákladů.

Společnost proto drží dostatečnou část investic v likvidních a bonitních finančních nástrojích, které slouží k pokrytí výplat pojistného plnění, provizí, ukončených smluv a odbytného. Pro řízení tohoto rizika slouží i limity pro minimální stavy likvidity.

Společnost vyhodnocuje své peněžní toky na denní bázi a provádí analýzy na pravidelných týdenních poradách.

(g) Pojistné riziko

Pojistné riziko představuje možnost vzniku pojistné události a nejistotu ohledně výše souvisejícího pojistného plnění. Pojistné riziko zahrnuje následující rizika:

- riziko výskytu – pravděpodobnost, že se počet pojistných událostí bude lišit od původního očekávání,
- riziko přesnosti odhadu – pravděpodobnost, že se výše pojistného plnění bude lišit od původního očekávání,
- riziko rezerv/načasování – pravděpodobnost, že dojde ke změnám ve výši závazku pojistitele až ke konci sjednané doby pojištění.

Společnost řídí pojistné riziko zejména:

- jeho omezením využitím zajištění, jde-li o vystavení Společnosti riziku jednotlivých velkých škod a katastrof;
- použitím manažerských informačních systémů, které poskytují aktualizovaná, spolehlivá data pro posouzení aktuální výše rizik, jimž je Společnost vystavena;
- prostřednictvím obezřetného upisování rizik;
- řádným rezervováním, včetně pravidelné kontroly postačitelnosti technických rezerv.

V oblasti pasivního zajištění využívá společnost především zajištění škodního nadměru v kombinaci s proporcionalním zajištěním (kvóta/excedent).

(h) Operační riziko

Operačním rizikem se rozumí riziko ztráty vyplývající z nedostatečnosti nebo selhání vnitřních procesů, pracovníků

a systémů nebo z vnějších událostí. Společnost člení svá operační rizika do skupin podle jejich charakteristik a každá skupina operačních rizik pak obsahuje konkrétní rizika, která jsou vyhodnocována způsobem uvedeným níže.

Skupiny operačních rizik jsou:

- Interní podvod
- Externí podvod
- Řízení a péče o lidské zdroje
- Nevhodné jednání s klienty, chyby produktů a nesprávné obchodní postupy
- Poškození hmotných aktiv, nedostupnost prostor
- Narušení obchodu a selhání systémů
- Selhání ve výkonu provádění nebo řízení procesů

Operační riziko je vyhodnocováno dvěma způsoby. Prvním je jeho kvantifikace pomocí SCR vypočteného standardním vzorcem – tedy v závislosti na výši technických rezerv a předepsaného pojistného. Druhým způsobem vyhodnocení operačního rizika je pak kvalitativní posouzení skrze procesní, mapování rizik a vyhodnocení kontrolního prostředí, v jehož rámci vlastníci rizik všech útvarů identifikují rizika, jimž jejich útvary čelí, hodnotí jejich dopad a nastavují přiměřená opatření včetně kontrolních mechanismů sloužících k minimalizaci těchto rizik. Výstupem je pak Matice rizik a kontrol (RCM). Do procesu mapování operačních rizik jsou zahrnuty všechny organizační útvary včetně regionálních ředitelství. Dále jsou ve Společnosti speciálně řízena reziduální rizika vyplývající z významných projektů (tedy ta rizika, jež vystupují z projektu do linie, kde jsou dále vyhodnocována a řešena konkrétními vlastníky). Výstup z mapování rizik, stav implementace akčních plánů z mapování rizik a reziduálních rizik z významných projektů slouží ke sledování rizikového profilu v oblasti operačních rizik. Odbor nefinančních rizik Úseku řízení rizik Kooperativy pojišťovny, a.s., Vienna Insurance Group pracující v režimu sdílených služeb metodicky řídí útvary první linie obrany a provádí nezávislou kontrolní činnost v rámci druhé linie obrany a reportuje prostřednictvím Výboru pro řízení rizik a kapitálu o stavu řízení operačních rizik ve Společnosti a v případě potřeby navrhuje představenstvu další způsoby ošetření operačního rizika.

(i) Compliance riziko

Compliance rizikem se rozumí riziko právních a regulatorních sankcí, finanční ztráty (včetně trestní odpovědnosti pojišťovny) nebo ztráty reputace, kterou Společnost může utrpět v důsledku neplnění zákonných a regulatorních požadavků, pravidel souvisejících s kodexy Společnosti, skupiny VIG a etickým kodexem České asociace pojišťoven. Compliance riziko je podkategorií rizika operačního.

Soustavné řízení rizika compliance je jednou ze základních povinností Společnosti.

Řízení compliance rizika je zajištěno vybudováním řídicího a kontrolního prostředí zaručujícího:

- a) sledování právních a regulatorních změn,
- b) promítnutí právních a regulatorních změn do vnitřních řídicích dokumentů společnosti,
- c) následnou kontrolu souladu výkonu činností s vnitřními řídicími dokumenty a právními předpisy,
- d) sledování vzájemného souladu vnitřních řídicích dokumentů,
- e) identifikaci, měření a hodnocení, sledování a reporting compliance rizik, a přijímání opatření k jejich odstranění nebo zmírnění.

Odbor compliance Kooperativy pojišťovny, a.s., Vienna Insurance Group pracující v režimu sdílených služeb průběžně monitoruje připravované právní předpisy (nové právní předpisy, změny stávajících právních předpisů) a soudní judikaturu, včetně regulatorních požadavků dohledových orgánů a vyhodnocuje jejich dopady na činnost Společnosti. Za tímto účelem vyhotovuje Odbor compliance Právní novinky.

V souladu se skupinovými compliance normami jsou pravidelně předkládány VIG Group Compliance tyto zprávy:

- a) Compliance report (shrnuje aktivity v oblasti compliance za předchozí kalendářní rok),
- b) Compliance plán (shrnuje plánované aktivity v oblasti compliance pro následující rok),
- c) Compliance Risk Analysis Report (shrnuje výsledky mapování compliance rizik v daném roce).

¹ Spolupráce probíhá na základě Smlouvy o sdílení nákladů uzavřené mezi Kooperativou pojišťovnou, a.s., Vienna Insurance Group a Českou podnikatelskou pojišťovnou, a.s., Vienna Insurance Group.

II. DOPLŇUJÍCÍ ÚDAJE K ROZVAZE

II. 1. Dlouhodobý nehmotný majetek

Dlouhodobý nehmotný majetek Společnosti tvořily k 31. prosinci 2021 následující položky:

	Software	Ostatní dlouhodobý nehmotný majetek	Celkem
Pořizovací cena k 1. 1. 2021	532 949	4 377	537 326
Přírůstky	93 543	611	94 154
Úbytky	32 193	137	32 330
Pořizovací cena k 31. 12. 2021	594 299	4 851	599 150
Oprávký k 1. 1. 2021	383 643	1 617	385 260
Odpisy	60 050	1 940	61 990
Úbytky oprávek	-2 753	-358	-3 111
Oprávký k 31. 12. 2021	440 940	3 199	444 139
Zůstatková cena k 1. 1. 2021	149 306	2 760	152 066
Zůstatková cena k 31. 12. 2021	153 359	1 652	155 011

II. 2. Investice

(a) Pozemky a stavby

Hodnoty uvedené v této části jsou technickým zhodnocením na cizích objektech k 31. prosinci 2021 ve výši 5 009 tis. Kč (2020: 5 147 tis. Kč).

(b) Podíly v ovládaných osobách

2021

Obchodní jméno	Podíl v %	Účetní hodnota	Pořizovací cena	Reálná hodnota	Celková výše základního kapitálu	Celková výše vlastního kapitálu	Výsledek hospodaření za účetní období
Podíly v ovládaných osobách							
ČPP Servis, s.r.o.**	100	29 300	29 300	48 879	300	48 879	4 973
VIG ND, a.s.**	11,71	278 386	302 006	276 426	2 391 000	2 360 482	16 157
AIS servis, s.r.o.**	30	51 405	51 405	20 295	7 400	67 651	7 170
VIG FUND, a.s.*	0,60	38 727	40 510	42 575	5 697	6 822 976	344 389
Global Expert, s.r.o.	30	88 292	88 292	92 877	200	309 591	25 092
Celkem		486 110	511 513	481 052	2 404 597	9 609 579	397 781

* Společnost má k dispozici Fair Value podílu, jež je proto v údajích Reálná hodnota uvedena místo podílu na vlastním kapitálu ovládané osoby.

** Údaje dále vychází z neauditovaných účetních závěrek.

Údaj ve sloupci Reálná hodnota představuje hodnotu podílu Společnosti na celkové výši vlastního kapitálu ovládané osoby (NAV). Podíly v ovládaných osobách jsou Společností drženy primárně ze strategických důvodů a jejich držba není motivována snahou realizovat zisk z pohybu tržní hodnoty.

Všechny společnosti mají sídlo v Praze, vyjma společnosti Global Expert, s.r.o., která má sídlo v Pardubicích a společnosti AIS servis, s.r.o., která má sídlo v Brně.

V roce 2021 vložila ČPP peněžité příplatek ve výši 83 160 tis. Kč do vlastního kapitálu Global Expert, s.r.o. mimo základní kapitál za účelem financování nákupu společnosti AUTONOVA BRNO s.r.o. - nově vzniklou dceřinou společností Global Expert, s.r.o. a to společností Global Repair Centres, s.r.o.

Společnosti uvedeny výše, u kterých má Společnost podíl na základním kapitálu menší než 50 %, jsou považovány za ovládané osoby jednáním ve shodě s ostatními společnostmi skupiny VIG.

2020

Obchodní jméno	Podíl v %	Účetní hodnota	Pořizovací cena	Reálná hodnota	Celková výše základního kapitálu	Celková výše vlastního kapitálu	Výsledek hospodaření za účetní období
Podíly v ovládaných osobách							
ČPP Servis, s.r.o.	100	29 300	29 300	42 192	300	42 192	1 245
VIG ND, a.s.*	11,71	278 386	302 006	278 316	2 391 000	2 376 623	32 298
AIS servis, s.r.o.	30	51 404	51 404	18 770	7 400	62 568	2 663
VIG FUND, a.s.*	0,60	40 886	40 510	43 683	5 003	6 089 260	183 269
Global Expert, s.r.o.	30	5 132	5 132	3 628	200	12 092	5 742
Celkem		405 108	428 352	386 589	2 403 903	8 582 735	225 217

* Společnost má k dispozici Fair Value podílu, jež je proto v údajích Reálná hodnota uvedena místo podílu na vlastním kapitálu ovládané osoby.

Údaj ve sloupci Reálná hodnota představuje hodnotu podílu Společnosti na celkové výši vlastního kapitálu ovládané osoby (NAV). Podíly v ovládaných osobách jsou Společností drženy primárně ze strategických důvodů a jejich držba není motivována snahou realizovat zisk z pohybu tržní hodnoty.

Všechny společnosti mají sídlo v Praze, vyjma společnosti Global Expert, s.r.o., která má sídlo v Pardubicích a společnosti AIS servis, s.r.o., která má sídlo v Brně.

V roce 2020 vložila ČPP peněžité příplatek ve výši 29 000 tis. Kč do vlastního kapitálu ČPP Servis, s.r.o. mimo základní kapitál.

Společnosti uvedeny výše, u kterých má Společnost podíl na základním kapitálu menší než 50 %, jsou považovány za ovládané osoby jednáním ve shodě s ostatními společnostmi skupiny VIG.

(c) Akcie a ostatní cenné papíry s proměnlivým výnosem

Klasifikace akcií a ostatních cenných papírů s proměnlivým výnosem, ostatní podíl:

	2021	2020
Akcie a ostatní cenné papíry s proměnlivým výnosem oceňované reálnou hodnotou proti účtům nákladů nebo výnosů	136 232	94 061
Akcie a ostatní cenné papíry s proměnlivým výnosem realizovatelné	896 980	670 207
Celkem	1 033 212	764 268

Analýza akcií a ostatních cenných papírů s proměnlivým výnosem oceňovaných reálnou hodnotou proti účtům nákladů nebo výnosů:

	Reálná hodnota		Pořizovací cena	
	2021	2020	2021	2020
Ostatní				
- Kótované na burze v ČR	0	0	0	0
- Nekótované	136 232	94 061	120 344	83 913
Celkem	136 232	94 061	120 344	83 913

Analýza realizovatelných akcií a ostatních cenných papírů s proměnlivým výnosem:

	Reálná hodnota		Pořizovací cena	
	2021	2020	2021	2020
Vydané finančními institucemi				
- Kótované na burze v ČR	36 044	25 720	19 446	19 446
- Kótované na jiném trhu CP	49 030	32 668	18 872	18 872
- Nekótované	42 039	55 727	28 487	33 885
Ostatní				
- Kótované na burze v ČR	28 206	21 402	18 934	18 934
- Kótované na jiném trhu CP	200 853	191 695	199 501	191 184
- Nekótované	540 808	342 995	433 792	274 717
Celkem	896 980	670 207	719 032	557 038

(d) Dluhové cenné papíry

Klasifikace dluhových cenných papírů:

	2021	2020
Dluhové cenné papíry realizovatelné	6 239 847	5 330 730
Dluhové cenné papíry držené do splatnosti	4 737 628	4 806 682
Celkem	10 977 475	10 137 412

Analýza dluhových cenných papírů realizovatelných:

	Reálná hodnota		Pořizovací cena	
	2021	2020	2021	2020
Vydané finančními institucemi				
- Kótované na burze v ČR	256 897	239 608	255 378	225 000
- Kótované na jiném trhu CP	494 821*	521 842*	501 924	565 364
Vydané vládním sektorem				
- Kótované na burze v ČR	4 829 560	3 857 457	5 027 627	3 715 837
- Kótované na jiném trhu CP	196 353	109 416	201 173	113 713
Ostatní				
- Kótované na burze v ČR	269 015	174 013	276 169	171 881
- Kótované na jiném trhu CP	170 672	308 764	174 184	301 118
- Nekótované	22 529	119 630	22 203	118 465
Celkem	6 239 847	5 330 730	6 458 658	5 211 378

* V souvislosti se splatností dluhového cenného papíru, který byl znehodnocen v roce 2020, byla v roce 2021 jistina a opravná položka vykázány v položce Ostatní pohledávky (bod II.3 b).

Analýza dluhových cenných papírů držených do splatnosti:

	Reálná hodnota		Amortizovaná hodnota		Pořizovací cena	
	2021	2020	2021	2020	2021	2020
Vydané finančními institucemi						
- Kótované na burze v ČR	411 772	468 686	442 155	451 905	499 881	499 881
- Kótované na jiném trhu CP	30 828	86 226	30 144	81 033	30 001	79 955
Vydané vládním sektorem						
- Kótované na burze v ČR	4 080 770	4 609 643	4 213 829	4 222 245	4 223 232	4 223 232
Ostatní						
- Kótované na jiném trhu CP	52 288	53 134	51 500	51 499	49 973	49 973
Celkem cenné papíry držené do splatnosti	4 575 658	5 217 689	4 737 628	4 806 682	4 803 087	4 853 041

(e) Dluhové cenné papíry vydané osobami, ve kterých má účetní jednotka rozhodující nebo podstatný vliv a zápůjčky a úvěry těmto osobám

	Reálná hodnota		Amortizovaná hodnota		Pořizovací cena	
	2021	2020	2021	2020	2021	2020
Poskytnuté úvěry (ovládané osoby)	3 253	6 651	3 306	6 528	3 278	6 474
Celkem	3 253	6 651	3 306	6 528	3 278	6 474

(f) Depozita u finančních institucí a ostatní zápůjčky a úvěry

	Reálná hodnota		Pořizovací cena	
	2021	2020	2021	2020
Depozita	0	0	0	0
Ostatní zápůjčky a úvěry	0	1 069 972	0	1 069 972
Celkem	0	1 069 972	0	1 069 972

V kategorii ostatní zápůjčky a úvěry jsou vykázány v roce 2020 reverzní repo obchody ve výši 1 068 000 tis. Kč

(g) Reálná hodnota investic životního pojištění, je-li nositelem investičního rizika pojišťník

	Pořizovací cena		Reálná hodnota	
	2021	2020	2021	2020
Akcie a ostatní cenné papíry s proměnlivým výnosem	1 843 968	1 784 641	2 620 476	2 257 321
Celkem	1 843 968	1 784 641	2 620 476	2 257 321

(h) Ostatní investice – deriváty

Zajišťovací deriváty

Pevné termínové kontrakty	Nominální hodnota		Reálná hodnota	
	2021	2020	2021	2020
Termínové měnové operace	446 740	461 062	13 821	8 017
Celkem	446 740	461 062	13 821	8 017

Výše uvedené deriváty zajišťují měnové riziko vyplývající z cizoměnových nástrojů v investicích.

Veškeré výše uvedené finanční nástroje byly sjednány na mezibankovním trhu (OTC). Společnost eviduje nominální hodnotu derivátu jako mimobilanční položku. Změny reálné hodnoty derivátu se vykazují výsledkově.

Všechny deriváty využívané Společností jsou měnové a změna jejich reálné hodnoty vyplývá z vývoje úrokového diferenciálu a měnových kurzů USD a EUR vůči CZK za období od uzavření měnového zajištění do jeho přecenění na konci daného účetního období.

(i) Měnová struktura investic

2021	Cenné papíry s proměnlivým výnosem	Dluhové cenné papíry	Depozita a další investice	Investice ŽP, je-li nositelem inv. riz. pojišťník	Celkem
CZK	694 777	10 763 647	455 698	2 270 446	14 184 568
EUR	115 325	207 021	45 070	350 030	717 446
USD	223 110	0	7 478	0	230 588
PLN	0	6 807	0	0	6 807
Celkem	1 033 212	10 977 475	508 246	2 620 476	15 139 409

2020	Cenné papíry s proměnlivým výnosem	Dluhové cenné papíry	Depozita a další investice	Investice ŽP, je-li nositelem inv. riz. pojišťník	Celkem
CZK	522 459	9 839 814	1 445 869	1 947 724	13 755 866
EUR	119 344	290 544	45 805	309 597	765 290
USD	122 465	0	3 098	0	125 563
PLN	0	7 054	0	0	7 054
Celkem	764 268	10 137 412	1 494 772	2 257 321	14 653 773

II. 3. Pohledávky a závazky

(a) Pohledávky

31. prosince 2021	Pohledávky za pojistníky	Pohledávky za pojišť. zprostředkovateli	Pohledávky z operací zajištění	Ostatní pohledávky	Celkem
Ve splatnosti	96 862	40 846	32 524	978 162	1 148 394
Po splatnosti	707 607	92 330	11 176	59 909	871 022
Celkem	804 469	133 176	43 700	1 038 071	2 019 416
Výše opravné položky	210 881	88 426	0	53 166	352 473
Čistá výše celkem	593 588	44 750	43 700	984 905	1 666 943

31. prosince 2020	Pohledávky za pojistníky	Pohledávky za pojišť. zprostředkovateli	Pohledávky z operací zajištění	Ostatní pohledávky	Celkem
Ve splatnosti	32 703	14 300	12 523	682 925	742 451
Po splatnosti	738 822	93 215	4 562	8 212	844 811
Celkem	771 525	107 515	17 085	691 137	1 587 262
Výše opravné položky	225 197	92 557	0	698	318 452
Čistá výše celkem	546 328	14 958	17 085	690 439	1 268 810

(b) Ostatní pohledávky

	2021		2020	
	Hrubá výše	Opravné položky	Hrubá výše	Opravné položky
Ostatní zálohy	28 381	0	84 375	0
Odložená daň. pohledávka	946 995	0	565 212	0
Předem placené daně AFS	5 421	0	6 162	0
Zálohy na daň z příjmu na rok 2021 placené v roce 2020	0	0	30 081	0
Půjčky zaměstnancům	980	0	681	0
Jaderný pool	2 200	0	2 956	0
Ostatní pohledávky	54 094*	53 166*	1 670	698
Celkem	1 038 071	53 166	691 137	698

* Zde je vykázána pohledávka z titulu nesplaceného realizovatelného dluhového cenného papíru včetně 100% opravné položky ve výši 52 500 tis. Kč.

Zálohy na daň z příjmu právnických osob vztahující se k daňové povinnosti roku 2021 ve výši 386 874 tis. Kč (2020: 377 019 tis. Kč) byly započteny s rezervou na daň z příjmů právnických osob ve výši 511 229 tis. Kč (2020: 722 532 tis. Kč). Zůstatek je vykázán v položce „Rezerva na daně“ (bod II.9 přílohy k účetní závěrce). Položka „Zálohy na daň z příjmů“ zahrnuje zaplacené zálohy na daň z příjmů v roce 2020 vztahující se k daňové povinnosti roku 2021.

(c) Závazky

31. prosince 2021	Závazky vůči pojistníkům	Závazky vůči zprostředkovatelům	Závazky z operací zajištění	Ostatní závazky	Celkem
Ve splatnosti	453 576	11 870	50 584	195 323	711 353

31. prosince 2021	Závazky vůči pojistníkům	Závazky vůči zprostředkovatelům	Závazky z operací zajištění	Ostatní závazky	Celkem
Ve splatnosti	414 493	4 695	40 809	166 744	626 741

Zbytková splatnost veškerých závazků je kratší než 5 let.

(d) Pohledávky a závazky z pasivního zajištění

Společnost vykazuje bez zahrnutí depozit z pasivního zajištění, pasivní saldo závazků a pohledávek vůči zajistitelům ve výši 6 884 tis. Kč (2020: pasivní saldo 23 724 tis. Kč).

II. 4. Pohledávky a závazky vůči podnikům ve skupině

	2021	2020
Pohledávky		
Pohledávky ze zajištění	3 363 309	2 951 076
Jiné pohledávky	26 212	27 095
Pohledávky celkem	3 389 521	2 978 171
Závazky		
Závazky ze zajištění	2 706 574	2 435 809
Jiné závazky	371 244	225 071
Závazky celkem	3 077 818	2 660 880

Pohledávky ze zajištění jsou vykázány včetně zajištěných aktiv ve výši 3 315 072 tis. Kč (2020: 2 928 331 tis. Kč). Závazky ze zajištění zahrnují zajištěné depozitum ve výši 2 604 488 tis. Kč (2020: 2 380 980 tis. Kč).

II. 5. Dlouhodobý hmotný majetek a zásoby

	Celkem
Požizovací cena k 1. 1. 2021	160 228
Přírůstky	10 570
Úbytky	12 917
Požizovací cena k 31. 12. 2021	157 881
Oprávky k 1. 1. 2021	127 757
Odpisy	14 348
Úbytky oprávek	-12 718
Oprávky k 31. 12. 2021	129 387
Zůstatková cena k 1. 1. 2021	32 471
Zůstatková cena k 31. 12. 2021	28 494

II. 6. Přejídné účty aktiv a pasiv**(a) Ostatní přejídné účty aktiv**

	2021	2020
Dohadná položka – Odhad pojistného	73 522	67 737
Dohadná položka – Odhad aktivních položek ze zajištění	51 210	65 428
Dohadná položka aktivní – Odhad servisních smluv	444 706	326 979
Předplacené služby	88 130	56 668
Akumulovaný dluh*	94 406	0
Celkem	751 974	516 812

* Každoroční aktualizace hodnoty aktivačního procenta v souladu s nastavenou metodou v návaznosti na vývoj portfolia a dalších výpočetních parametrů vyústila v aktivaci akumulovaného dluhu (v minulých letech vycházelo aktivační procento nulové).

Odhad pojistného

V dohadných položkách aktivních Společnost vykazuje odhad předpisu pojistného včetně odhadu stornovosti, kdy vyúčtování se zprostředkovateli probíhá zpětně za předchozí měsíc.

Odhad aktivních položek ze zajištění

V položce odhad aktivních položek ze zajištění Společnost vykazuje odhad příslušné ziskové provize z podílu zajistitelů související s vykázaným odhadem předepsaného pojistného.

Odhad servisních smluv

V položce odhad servisních smluv Společnost vykazuje odhad dopadu výsledků servisních smluv k danému časovému okamžiku v závislosti na náběhu ostatních položek, které souvisí s těmito smlouvami.

(b) Dohadné položky pasivní

	2021	2020
Odhad pasivních položek ze zajištění	123 113	86 457
Dohadné provize	333 166	283 237
Nevyfakturované služby	96 185	76 805
Dohadné položky na osobní náklady	165 310	145 409
Bonifikace servisní smlouvy	69 846	57 326
Ostatní dohadné položky pasivní	20 778	20 582
Celkem	808 398	669 816

Odhad pasivních položek ze zajištění

V položce odhad pasivních položek ze zajištění Společnost vykazuje zejména neodsouhlasené závazky se zajistiteli a pojistiteli z titulu fakultativního zajištění za 4. čtvrtletí.

Dohadné provize

V položce dohadné provize Společnost vykazuje předpokládanou výši provizí, které se vztahují k pojistnému předepsanému v běžném účetním období, ale nárok zprostředkovatele závisí na splnění dalších specifických podmínek.

Dohadné položky na osobní náklady

Výrazné překročení obchodních cílů a výsledků ČPP v roce 2021 bylo adekvátně zohledněno při tvorbě dohadných položek na osobní náklady.

Dohadné položky jsou určeny na odměny za překročení obchodních výsledků, slouží vedení Společnosti k finančnímu ohodnocení zaměstnanců za dosažené výsledky. Tyto odměny jsou účinným nástrojem motivace zaměstnanců, které povedou k dosažení nových cílů v souladu se zájmy Společnosti.

Nevyfakturované služby

V položce nevyfakturované služby Společnost vykazuje předpokládanou výši dosud nevyfakturovaných závazků.

II. 7. Základní kapitál

Registrovaný základní kapitál se skládá z 10 000 kmenových akcií na jméno v zaknihované podobě v nominální hodnotě 100 tis. Kč. K 31. prosinci 2021 bylo splaceno 100 % základního kapitálu, tj. 1 000 000 tis. Kč (2020: 1 000 000 tis. Kč).

Výše základního kapitálu Společnosti je v souladu s požadavky zákona o pojišťovnictví, s ohledem na pojistná odvětví, ve kterých Společnost oprávněně podniká.

(a) Ostatní kapitálové fondy

Ostatní kapitálové fondy byly tvořeny oceňovacími rozdíly z přecenění majetku a závazků reálnou hodnotou.

	2021	2020
Zůstatek k 1. 1.	231 604	135 095
Změna reálné hodnoty investic	-337 668	119 147
Změna odložené daně	64 157	-22 638
Zůstatek k 31. 12.	-41 907	231 604

(b) Plánované rozdělení zisku vytvořeného v běžném období

Zisk běžného období	776 455
Příděl do sociálního fondu	25 000
Výplata podílu na zisku	638 737
Nerozdělený zisk	112 718

Plánované rozdělení zisku podléhá schválení valné hromady.

II. 8. Technické rezervy

(a) Rezerva na nezasloužené pojistné (hrubá výše)

	2021	2020
Neživotní pojištění	3 675 128	3 264 134
Životní pojištění	18 909	11 989
Celkem	3 694 037	3 276 123

(b) Rezerva na pojistná plnění nevyřízených pojistných událostí (hrubá výše)

Rezerva na pojistná plnění nevyřízených pojistných událostí ke konci účetního období je tvořena následovně:

	2021	2020
RBNS	5 376 047	4 543 022
IBNR	1 780 681	1 716 746
Celkem	7 156 728	6 259 768

Výsledek likvidace pojistných událostí

Výsledek likvidace pojistných událostí představuje rozdíl mezi výší rezervy na pojistná plnění nevyřízených pojistných událostí vytvořené k 31. prosinci 2020, platbami v průběhu roku 2021 (které se týkaly pojistných událostí zohledněných v této rezervě) a zbytkovou výší této rezervy k 31. prosinci 2021.

Jeho hrubá výše je uvedena v následujícím přehledu:

Pojistné odvětví	2021	2020
Pojištění motorových vozidel – odpovědnosti	294 436	65 763
Pojištění motorových vozidel – ostatní druhy	144 152	53 317
Pojištění proti požáru a jiným majetkovým škodám	12 182	18 967
Pojištění odpovědnosti za újmu	68 351	65 246
Pojištění úrazu a nemoci – neživotní pojištění	890	-2 331
Životní pojištění	42 594	62 952
Ostatní	49 242	74 466
Celkem	611 847	338 380

Rezerva na pojistná plnění nevyřízených pojistných událostí vyplácená formou rent

Hrubá výše rezervy na pojistná plnění nevyřízených pojistných událostí z pojištění odpovědnosti odpovídající závazkům z rent z nahlášených škod činila po diskontování 868 501 tis. Kč (2020: 905 854 tis. Kč), vliv diskontování je 344 197 tis. Kč (2020: 234 562 tis. Kč) a je prováděno pouze pro tyto závazky.

Při výpočtu rezervy na pojistná plnění nevyřízených pojistných událostí vyplácená formou rent z odpovědnostních pojištění/povinně smluvního pojištění odpovědnosti z provozu vozidel Společnost použila pro budoucí roky míry valorizace mezd a invalidního důchodu ve výši podle metodiky Kanceláře ze dne 1. června 2021. Rezerva byla diskontována diskontní sazbou 1,5 % (2020: 1 %). Metoda a kritéria použitá pro odhady doby zbývající pro výplatu náhrad vychází z aktuální Výpočetní pomůcky na rezervování rent poskytovanou ČKP.

(c) Rezerva na bonusy a slevy (hrubá výše)

Pojistné odvětví	2021	2020
Neživotní pojištění	93 479	69 098
Životní pojištění	816 838	698 201
Celkem	910 317	767 299

(d) Ostatní technické rezervy (hrubá výše)

	Počáteční zůstatek	Tvorba	Čerpání	Konečný zůstatek
Rezerva pojistného neživotních pojištění	7 532	11 848	0	19 380
Rezerva na kreditní riziko	67 416	0	17 851	49 565
Celkem	74 948	11 848	17 851	68 945

II. 9. Rezervy

Druh rezervy	Počáteční zůstatek	Tvorba	Čerpání	Konečný zůstatek
Rezerva na daně	345 513	0	221 158	124 355
Rezerva na zaměstnanecké výhody	40 137	0	4 103	36 034
Rezerva na kybernetická rizika	0	85 000	0	85 000
Ostatní rezervy	6 751	0	6 751	0
Celkem	392 401	85 000	232 012	245 389

Zálohy na daň z příjmu právnických osob ve výši 386 874 tis. Kč (2020: 377 019 tis. Kč) byly započteny společně s rezervou na daň z příjmů právnických osob ve výši 511 229 tis. Kč (2020: 722 532 tis. Kč). Zůstatek byl v letošním i loňském roce vykázán v položce „Rezerva na daně“.

Rezerva na soudní a mimosoudní spory, která je vykázána v položce Ostatní rezervy, byla v průběhu roku 2021 vyčerpána na výplatu plnění protistraně.

III. DOPLŇUJÍCÍ ÚDAJE K VÝKAZU ZISKU A ZTRÁTY

III. 1. Neživotní pojištění

Přehled o neživotním pojištění v letech 2021 a 2020 je členěn podle následujících skupin pojištění:

	Předepsané pojistné v hrubé výši	Zasloužené pojistné v hrubé výši	Náklady na pojistná plnění v hrubé výši	Provozní výdaje v hrubé výši	Výsledek ze zajištění
Přímé pojištění					
Úrazu a nemoci					
2021	177 244	175 331	80 914	94 647	4 967
2020	149 659	149 172	46 497	82 040	-5 244
Motorových vozidel – ostatní druhy					
2021	2 147 816	2 075 816	1 079 773	728 008	25 865
2020	2 001 393	1 950 505	1 134 713	619 202	-25 832
Proti požáru a jiným majetkovým škodám					
2021	1 569 005	1 479 159	1 101 628	545 300	149 796
2020	1 389 838	1 350 011	663 107	434 883	-89 256
Motorových vozidel – odpovědnosti					
2021	3 987 427	3 888 922	2 060 455	1 254 420	-162 992
2020	3 643 554	3 514 571	2 005 844	1 102 204	-97 997
Odpovědnosti za škody					
2021	1 226 031	1 076 698	413 443	407 916	-126 908
2020	1 072 982	950 738	547 519	372 272	21 530
Přijaté zajištění					
2021	492 274	492 877	765 967	119 758	460 519
2020	420 042	423 019	96 156	106 384	-105 108
Celkem					
2021	9 599 797	9 188 803	5 502 180	3 150 049	351 247
2020	8 677 468	8 338 016	4 493 836	2 716 985	-301 907

III. 2. Životní pojištění

Hrubá výše předepsaného pojistného v oblasti životního pojištění:

	2021	2020
Individuální pojistné	2 781 481	2 608 497
Celkem	2 781 481	2 608 497
Běžné pojistné	2 709 462	2 537 267
Jednorázové pojistné	72 019	71 230
Celkem	2 781 481	2 608 497
Pojistné ze smluv bez bonusů	280 741	43 308
Pojistné ze smluv s bonusy	493 460	374 419
Pojistné ze smluv, u nichž je nositelem investičního rizika pojistník	2 007 280	2 190 770
Celkem	2 781 481	2 608 497
Výsledek ze zajištění (- náklad / + výnos)	-26 287	-17 460

III. 3. Celková výše hrubého předepsaného pojistného podle zemí, kde bylo uzavřeno

Veškeré předepsané pojistné na životní a neživotní pojištění plyne ze smluv uzavřených na území České republiky.

III. 4. Pojistné bonusy a slevy

Společnost poskytla na základě pojistných podmínek a pojistných smluv následující pojistné prémie a slevy:

	2021	2020
Hrubá výše		
Neživotní pojištění	178 570	154 812
Hrubá výše celkem	178 570	154 812
Podíl zajistitelů	17 189	13 756
Čistá výše celkem	161 381	141 056

V souladu s postupy uvedenými v bodu I. 4. (l) přílohy Společnost dále zaúčtovala následující změny stavu rezervy na prémie a slevy:

2021	Hrubá výše	Hodnota zajištění	Čistá výše
Neživotní pojištění			
Tvorba rezervy	202 951	42 067	160 884
Použití rezervy	178 570	31 181	147 389
Změna stavu	24 381	10 886	13 495
Životní pojištění			
Tvorba rezervy	816 838	0	816 838
Použití rezervy	698 201	0	698 201
Změna stavu	118 637	0	118 637
Změna stavu celkem	143 018	10 886	132 132
2020	Hrubá výše	Hodnota zajištění	Čistá výše
Neživotní pojištění			
Tvorba rezervy	187 979	31 181	156 798
Použití rezervy	154 812	17 649	137 163
Změna stavu	33 167	13 532	19 635
Životní pojištění			
Tvorba rezervy	698 202	0	698 202
Použití rezervy	570 812	0	570 812
Změna stavu	127 390	0	127 390
Změna stavu celkem	160 557	13 532	147 025

III. 5. Provize a ostatní pořizovací náklady na pojistné smlouvy

	2021			2020		
	Neživotní pojištění	Životní pojištění	Celkem	Neživotní pojištění	Životní pojištění	Celkem
Provize	1 979 852	735 215	2 715 067	1 693 568	733 051	2 426 619
Ostatní pořizovací náklady	818 510	238 088	1 056 598	756 185	204 535	960 720
Změna odložených pořizovacích nákladů	-71 153	11 393	-59 760	-86 272	-34 225	-120 497
Celkové provize a ostatní pořizovací náklady	2 727 209	984 696	3 711 905	2 363 481	903 361	3 266 842

V částce provizí jsou zahrnuty veškeré provize zprostředkovatelům související s pořízením a následnou péčí o kmen pojistných smluv včetně provizí z aktivního zajištění.

III. 6. Správní režie

	2021	2020
Osobní náklady (mzdy, soc. a zdrav. poj.)	265 954	250 626
IT náklady	271 412	228 402
Náklady spojené s provozem budov	53 018	54 113
Spoje	28 230	26 205
Ostatní služby	32 636	18 739
Náklady na firemní vozidla	4 985	3 785
Materiál	5 557	9 114
Pojištění	2 449	1 879
Bankovní poplatky	10 176	8 842
Poradenství	17 114	11 803
Reprezentace a dary	13 783	2 744
Odpisy majetku	2 517	1 805
Vzdělávání	10 724	10 724

	2021	2020
Cestovné	206	484
Ostatní finanční náklady	6 941	6 103
Outsourcing *	265 063	223 121
Ostatní správní náklady	1 406	5 845
Správní režie celkem před realokací	992 171	864 334
Realokace do pořizovacích nákladů	-193 438	-167 674
Realokace do likvidačních nákladů	-246 655	-218 346
Realokace do nákladů na investice	-16 082	-11 551
Realokace celkem	-456 175	-397 571
Správní režie celkem	535 996	466 763

* V roce 2021 byla aktualizována cena za sdílené služby v kontextu rozsahu činností a nákladů s nimi spojených.

III. 7. Ostatní technické náklady a výnosy

	2021	2020
Neživotní pojištění		
Ostatní technické náklady	206 946	187 782
Ostatní technické výnosy	-110 801	-48 023
Saldo – neživotní pojištění (+ náklad / - výnos)	96 145	139 759
Životní pojištění		
Ostatní technické náklady	36 050	20 442
Ostatní technické výnosy	-140 095	-19 618
Saldo – životní pojištění (+ náklad / - výnos)	-104 045	824

Zajistitel se nepodílí na ostatních technických nákladech a výnosech Společnosti.

Saldo ostatních technických nákladů a výnosů v neživotním pojištění je tvořeno následujícími položkami:

	2021	2020
Tvorba (+) / Rozpuštění (-) opravných položek k pohledávkám	-15 539	39 750
Odpisy (+) / Úhrady po odpisu (-) k pohledávkám	19 553	12 095
Kurzové ztráty (+) / zisky (-)	-1 558	-2 847
Příspěvek do fondu zábrany škod	117 270	107 120
Delegované pojistné události	-5 010	-5 866
Náklady za závazky ČKP	10 400	-2 560
Náhrady nákladů na vymáhání	-27 983	-26 225
Ostatní	-988	-7 933
Saldo ostatních technických nákladů a výnosů	96 145	113 534

Saldo ostatních technických nákladů a výnosů v životním pojištění je tvořeno následujícími položkami:

	2021	2020
Tvorba (+) / Rozpuštění (-) opravných položek k pohledávkám	-2 908	4 972
Odpisy (+) / Úhrady po odpisu (-) k pohledávkám	6 549	1 072
Kurzové ztráty (+) / zisky (-)	- 316	- 687
Akumulovaný dluh	-94 406	0
Náhrady nákladů na vymáhání	-9 024	-11 028
Ostatní	-3 940	-4 533
Saldo ostatních technických nákladů a výnosů	-104 045	-10 204

III. 8. Ostatní náklady a výnosy

	2021	2020
Netechnický účet		
Ostatní náklady	165 284	37 167
Ostatní výnosy	-16 134	- 2 280
Saldo ostatních nákladů a výnosů	149 150	34 887

Saldo ostatních technických nákladů a výnosů v životním pojištění je tvořeno následujícími položkami:

	2021	2020
Tvorba (+) / Rozpuštění (-) opravných položek k pohledávkám	52 468	-86
Tvorba (+)/Rozpuštění (-) ostatních rezerv	74 146	18 306
Příspěvky ČKP	15 369	17 602
Ostatní	7 167	-935
Saldo ostatních technických nákladů a výnosů	149 150	34 887

III. 9. Zaměstnanci a vedoucí pracovníci

Průměrný počet zaměstnanců a vedoucích pracovníků a odměny za rok 2021 a 2020:

2021	Průměrný počet zaměstnanců	Celkové osobní nákl.	Soc. a zdrav. pojištění	Z toho ostatní osobní náklady
Zaměstnanci	806	480 794	163 271	25 339
Vedoucí pracovníci	76	118 257	37 092	6 232
Celkem	882	599 051	200 363	31 571

2020	Průměrný počet zaměstnanců	Celkové osobní nákl.	Soc. a zdrav. pojištění	Z toho ostatní osobní náklady
Zaměstnanci	785	439 980	141 414	22 578
Vedoucí pracovníci	71	121 594	35 018	6 240
Celkem	856	561 574	176 432	28 818

Z celkových osobních nákladů a sociálního a zdravotního pojištění připadá na správné režii před alokací 265 954 tis. Kč (2020: 250 626 tis. Kč) a na pořízení pojistných smluv 533 460 tis. Kč (2020: 487 380 tis. Kč).

(a) Závazky ze sociálního zabezpečení a zdravotního pojištění

Závazky ze sociálního zabezpečení a zdravotního pojištění činí 21 229 tis. Kč (2020: 21 126 tis. Kč), ze kterých 14 249 tis. Kč (2020: 14 056 tis. Kč) představují závazky ze sociálního zabezpečení a 6 980 tis. Kč (2020: 7 070 tis. Kč) představují závazky ze zdravotního pojištění. Žádné z těchto závazků nejsou po splatnosti.

(b) Stát – daňové závazky a dotace

Daňové závazky činí 9 718 tis. Kč (2020: závazek 9 284 tis. Kč), které představují neuhrazené daně z titulu daně z příjmu fyzických osob ke konci běžného účetního období.

(c) Odměňování členů statutárních a kontrolních orgánů

Za účetní období 2021 a 2020 byly vykázány následující peněžní a nepeněžní odměny členům statutárních, řídicích a dozorčích orgánů:

	2021	2020
Členové představenstva	19 440	24 734
Členové dozorčí rady	1 926	1 631
Odměny celkem	21 366	26 365

(d) Zápůjčky, ostatní pohledávky a zálohy poskytnuté současným členům statutárních a kontrolních orgánů

V roce 2021 ani v roce 2020 Společnost nevykazovala žádné pohledávky vůči členům představenstva a dozorčí rady z titulu poskytnutých záruk nebo záloh.

III. 10. Informace o odměnách statutárním auditorům

Informace o odměně auditorské společnosti jsou uvedeny v příloze konsolidované účetní závěrky mateřské společnosti VIENNA INSURANCE GROUP AG Wiener Versicherung Gruppe. Auditorská společnost poskytla Společnosti a podnikům, které ovládá, v průběhu roku 2021 neauditní služby ve výši 740 tis. Kč (2020: 735 tis. Kč). Tyto služby představovaly audit Solven- cy II reportingu.

III. 11. Převody výnosů z investic mezi Technickým účtem neživotního pojištění a Netechnickým účtem

Celková výše výnosů z investic, které byly převedeny mezi Technickým účtem neživotního pojištění a Netechnickým účtem na základě klíče, uvedeného v bodě I. 4. (v), činila ke dni účetní závěrky 17 868 tis. Kč (2020: 40 685 tis. Kč).

III. 12. Výsledek Netechnického účtu

Výsledek Netechnického účtu před zdaněním činil k 31. prosinci 2021 ztráta 149 151 tis. Kč (2020: ztráta 34 887 tis. Kč).

III. 13. Zisk před zdaněním

K 31. prosinci 2021 činil zisk před zdaněním 962 141 tis. Kč (2020: 795 596 tis. Kč).

III. 14. Daně**(a) Daň z příjmů ve výkazu zisku a ztráty**

	2021	2020
Daň z příjmů za běžné období	511 439	722 611
Splatná daň vztahující se k minulým obdobím	-8 913	334
Změna stavu odložené daňové pohledávky / Změna stavu odloženého daňového závazku	-317 626	-547 671
Splatný daňový náklad – úprava splatné daně AFS	740	1 627
Daň z příjmů ve výkazu zisku a ztráty	185 640	176 901

Daň z příjmů za rok 2021 zahrnuje zdanění rozdílů technických rezerv dle zákona o pojišťovnictví a dle zákona o účetnictví ve výši 295 835 tis. Kč (2020: 546 644 tis. Kč) viz bod I. 4. (h).

(b) Odložené daňové pohledávky / Odložené daňové závazky

Vykázané odložené daňové pohledávky a závazky jsou následující:

Dočasné rozdíly	Pohledávky		Závazky		Rozdíl	
	2021	2020	2021	2020	2021	2020
Dlouhodobý majetek	0	0	-10 566	-11 517	-10 566	-11 517
Pohledávky	27 069	28 356	0	0	27 069	28 356
Technické rezervy	862 457	566 163	0	0	862 457	566 163
Rezervy	58 205	36 537	0	0	58 205	36 537
Dočasné rozdíly účtované proti výkazu zisku a ztráty celkem	947 731	631 056	-10 566	-11 517	937 165	619 539
Oceňovací rozdíly z přecenění majetku a závazků	9 830	0	0	-54 327	9 830	-54 327
Odložená daňová pohledávka/závazek	957 561	631 056	-10 566	-65 844	946 995	565 212

V souladu s účetními postupy uvedenými v bodě I. 4. (h) byla pro výpočet odložené daně použita daňová sazba 19 %.

IV. OSTATNÍ ÚDAJE

IV. 1. Možné budoucí závazky

(a) Soupojištění

Společnost je vedoucím pojistitelem v některých případech soupojištění, kde byla ke konci účetního období hlášena pojistná událost ve významné výši.

Společnost považuje uplatnění právního nároku oprávněné osoby v celé výši vůči ní, jako vedoucímu soupojistiteli, za nepravděpodobné, a proto vytvořila rezervu na pojistná plnění pouze ve výši svého podílu.

(b) Členství v České kanceláři pojistitelů

Jako člen Kanceláře se Společnost zavázala ze zákona o pojištění odpovědnosti z provozu vozidla ručit za závazky Kanceláře. Za tímto účelem Společnost přispívá do garančního fondu. Výše příspěvků je stanovena na základě výpočtu Kanceláře.

V případě, že by některý člen Kanceláře nebyl schopen plnit své závazky vyplývající z povinně smluvního pojištění odpovědnosti z provozu vozidla z důvodů nesolventnosti, může Společnosti vzniknout povinnost vložit do garančního fondu dodatečné příspěvky.

(c) Členství v Českém jaderném poolu

Společnost je členem Českého jaderného poolu. Společnost se na základě solidární odpovědnosti zavázala, že v případě neschopnosti jednoho nebo několika členů splnit svůj závazek převezme nepokrytou část tohoto jeho závazku solidárně v poměru svého čistého vlastního vrubu využitého pro danou smlouvu. Potenciální závazek Společnosti včetně solidární odpovědnosti je smluvně limitován ve výši dvojnásobku jejího čistého vlastního vrubu pro daný druh pojištěného rizika.

IV. 2. Následné události

Společnost pozorně sleduje a vyhodnocuje rizika spojená s rusko-ukrajinským konfliktem, jenž vypukl na konci února 2022.

Na základě provedené interní analýzy hodnotí vedení Společnosti dopady této situace na finanční výkazy Společnosti jako nevýznamné.

K datu sestavení účetní závěrky nejsou vedení Společnosti známy žádné jiné významné následné události, které by si vyžádaly úpravu účetní závěrky Společnosti.

Praha 28. března 2022



Ing. Jaroslav Besperát
předseda představenstva



Mag. Christoph Rath
člen představenstva



ORGANIZAČNÍ
STRUKTURA

ORGANIZAČNÍ STRUKTURA

STAV K 31. 12. 2021

DOZORČÍ RADA

Ing. Vladimír Mráz
předseda dozorčí rady

Prof. Elisabeth Stadler
místopředsedkyně dozorčí rady

Ing. Martin Diviš, MBA
člen dozorčí rady

Mag. Gerhard Lahner
člen dozorčí rady

Mgr. Jolana Kolaříková
členka dozorčí rady

Ing. Petr Vokřál
člen dozorčí rady

Dkfm. Karl Fink
člen dozorčí rady od 29. 4. 2021

Hartwig Löger
člen dozorčí rady od 29. 4. 2021

Romana Hartlová
členka dozorčí rady od 21. 6. 2021

Poznámka:

Na základě rozhodnutí jediného akcionáře byl v dubnu 2021 rozšířen počet členů dozorčí rady z šesti na devět. Nově zvolenými členy se tak stali pánové Dkfm. Karl Fink a Hartwig Löger. Obsazení třetího volného místa bylo v působnosti zaměstnanců, kteří v červnových volbách zvolili paní Romanu Hartlovou.

PŘEDSTAVENSTVO

Ing. Jaroslav Besperát
předseda představenstva

Ing. František Vlnař
člen představenstva

Mag. Christoph Rath
člen představenstva

Ing. Jaroslav Kulhánek
člen představenstva

VÝBOR PRO AUDIT

Ing. Vladimír Mráz
předseda výboru pro audit

Prof. Elisabeth Stadler
místopředsedkyně výboru pro audit

Ing. Martin Diviš, MBA
člen výboru pro audit

Ing. František Dostálek
člen výboru pro audit

REGIONÁLNÍ ŘEDITELSTVÍ

Regionální ředitelství Plzeň
Ing. Dušan Zeman

Regionální ředitelství Brno
René Heinc

Regionální ředitelství Hradec Králové
Ing. Igor Rejzek

Regionální ředitelství Praha
Ing. Petr Vokřál

Regionální ředitelství Ostrava
Alan Zahrada

Regionální ředitelství České Budějovice
Ing. Pavel Cepek

ODBORNÉ ÚSEKY

Úsek generálního sekretáře
Ing. René Činátl

Úsek interního obchodu
Mgr. René Mička

Úsek externích sítí
Bc. Jan Křehlík

Úsek podnikatelských rizik
Ing. Pavel Wiesner

Úsek podpory obchodu
Ing. Zdeněk Kolář

Úsek rozvoje obchodu a inovací
Mgr. Renata Hucková

Úsek tvorby produktů
Bc. Marek Woitsch

Úsek správy a likvidace pojistných událostí životního pojištění
Mgr. Jiří Urbaník

Úsek správy neživotního pojištění a flotily
Ing. Petr Žaba

Úsek likvidací pojistných událostí neživotního pojištění
Bořek Těžký

Úsek marketingu a PR
Mgr. Jolana Kolaříková

Úsek personální
Romana Hartlová

SEZNAM REGIONÁLNÍCH
ŘEDITELSTVÍ A POBOČEK
K 1. 2. 2021

PRAHA

Generální ředitelství

Pobřežní 665/23, 186 00, Praha 8, tel.: 957 444 555

Regionální ředitelství

Praha, Budějovická 778/3, 140 21 Praha, tel.: 957 554 045

Pobočky

Benešov, Tyršova 2260, 256 01 Benešov, tel.: 315 694 947

Beroun, Politických vězňů 153/21, 266 01 Beroun, tel.: 311 626 736

Kladno, Komenského 3379/2, 272 01 Kladno, tel.: 312 240 214

Kolín, Legerova 182, 280 02 Kolín, tel.: 321 716 931

Mělník, Jaroslava Seiferta 147/6, 276 01 Mělník, tel.: 315 628 643

Mladá Boleslav, U Kasáren 1377, 293 01 Mladá Boleslav, tel.: 326 736 168

Nymburk, Náměstí Přemyslovců 39, 288 02 Nymburk, tel.: 325 531 908

Praha 2 – Vinohrady, Korunní 841/27, 120 00 Praha 2, tel.: 221 501 310

Praha 4 – Pankrác, Budějovická 3a, 140 21 Praha 4, tel.: 957 554 046

Praha 5 – Smíchov, Jindřicha Plachty 25, 150 00 Praha 5, tel.: 257 319 003

Praha 8 – Karlín, Pobřežní 665/23, 186 00 Praha 8, tel.: 956 451 051

Praha 9 – Vysočany, Jandova 10/3, 190 00 Praha 9, tel.: 233 901 237

Příbram, Dlouhá 97, 261 01 Příbram, tel.: 318 627 195

Rakovník, Husovo náměstí 52, 269 01 Rakovník, tel.: 313 502 590

Pracoviště pobočky

Mladá Boleslav, Kvasiny 145 – Odbory KOVO, 517 02 Mladá Boleslav, tel.: 494 530 053

Mladá Boleslav, Tř. Václava Klementa 869 – Odbory KOVO, 293 01 Mladá Boleslav II, tel.: 326 817 198, 731 135 622

BRNO

Regionální ředitelství

Brno, Vlněna 526/1, 602 00 Brno, tel.: 957 553 019

Pobočky

Boskovice, Růžové náměstí 3 + 4, 680 01 Boskovice, tel.: 516 452 137

Brno – Kapucínské nám., Kapucínské náměstí 14, 602 00 Brno, tel.: 542 215 232

Brno – Kounicova, Kounicova 271/13, 602 00 Brno, tel.: 542 215 140

Brno – Palackého, Palackého třída 879/84, 612 00 Brno, tel.: 541 217 647

Břeclav, U Stadionu 2144, 690 02 Břeclav, tel.: 519 322 854

Hodonín, Národní 301/26, 695 01 Hodonín, tel.: 957 548 120

Kroměříž, Vejvanovského 1592/20, 767 01 Kroměříž, tel.: 573 331 759

Třebíč, Hrotovická 1202/27, 674 01 Třebíč, tel.: 957 548 134

Uherské Hradiště, Na Splávku 1182, 686 01 Uherské Hradiště, tel.: 572 540 602

Zlín, Dlouhá 5617, 760 01 Zlín, tel.: 577 220 954

Znojmo, Pražská 2F, 669 02 Znojmo, tel.: 515 331 011

Žďár nad Sázavou, ul. Nádražní 2119/69, 591 01 Žďár nad Sázavou, tel.: 566 629 899

Pracoviště pobočky

Brno – Vlněna 526/1, 602 00 Brno, tel.: 957 533 000

ČESKÉ BUDĚJOVICE

Regionální ředitelství

Průmyslová 1656, 370 01 České Budějovice, tel.: 957 554 615

Pobočky

České Budějovice, Průmyslová 1656, 370 01 České Budějovice, tel.: 957 554 606

Český Krumlov, Tovární 198, 381 01 Český Krumlov, tel.: 380 711 260

Havlíčkův Brod, Dolní 1, 580 01 Havlíčkův Brod, tel.: 569 420 408

Jihlava, Žižkova 13, 586 01 Jihlava, tel.: 567 300 255

Jindřichův Hradec, Masarykovo náměstí 108, 377 01 Jindřichův Hradec, tel.: 384 361 080

Pelhřimov, Příkopy 476, 393 01 Pelhřimov, tel.: 565 322 449

Písek, Fráni Šrámka 167, 397 01 Písek, tel.: 382 217 082

Prachatice, Velké náměstí 6, 383 01 Prachatice, tel.: 388 311 138

Strakonice, Komenského 105, 386 01 Strakonice, tel.: 383 322 935

Tábor, Fügnerova 822, 390 02 Tábor, tel.: 381 257 556

Pracoviště pobočky

Strakonice, Krále Jiřího z Poděbrad 772, 386 01 Strakonice, tel.: 734 522 750

Vimperk, Pivovarská 109, 385 01 Vimperk, tel.: 957 548 101

Dačice, Havlíčkovo nám. 103, 380 01 Dačice, tel.: 957 548 110

Trhové Sviny, Žižkovo náměstí 136, 374 01 Trhové Sviny tel.: 387 202 282

České Budějovice, IGY centrum – Pražská tř. 1247/24, 370 04 České Budějovice, tel.: 957 548 130

Ledeč nad Sázavou, Koželská 209, 584 01 Ledec nad Sázavou, tel.: 733 616 321

HRADEC KRÁLOVÉ

Regionální ředitelství

Škroupova 441/9, 500 02 Hradec Králové, tel.: 957 553 628

Pobočky

Česká Lípa, Berkova 107/2 - naproti OD Andy, 470 01 Česká Lípa, tel.: 487 821 194

Děčín, Prokopa Holého 701/18, 405 02 Děčín IV – Podmokly, tel.: 412 520 108

Hradec Králové, Škroupova 441/12, 500 02 Hradec Králové, tel.: 957 553 628

Chrudim, Poděbradova 72, 537 01 Chrudim, tel.: 469 622 831

Jablonec nad Nisou, Komenského 33, 466 01 Jablonec nad Nisou, tel.: 485 143 499

Jičín, Havlíčkova 176, 506 01 Jičín, tel.: 493 599 093

Liberec, Kostelní 4/2 – vchod z náměstí Dr. E. Beneše, 460 01 Liberec 1, tel.: 485 105 104

Náchod, Krámská 29, 547 01 Náchod, tel.: 491 433 168

Pardubice, Smilova 429, 530 02 Pardubice, tel.: 466 068 305

Rychnov nad Kněžnou, Staré náměstí 59, 516 01 Rychnov nad Kněžnou, tel.: 494 661 095

Svitavy, nám. Míru 53/59, 568 02 Svítavy, tel.: 461 530 317

Trutnov, Palackého 103, 541 01 Trutnov, tel.: 499 813 359

Turnov, 28. října 17, 511 01 Turnov, tel.: 481 322 854

Ústí nad Labem, Dlouhá 3458/2A – Palác Jordan, 400 01 Ústí nad Labem, tel.: 475 220 001

Ústí nad Orlicí, Mírové náměstí 1389, 562 01 Ústí nad Orlicí, tel.: 465 526 290

Pracoviště pobočky

Hradec Králové, Habrmanova 204/6, 500 02 Hradec Králové, tel.: 495 591 506

Hradec Králové, Šimkova 1223/2A, 500 03 Hradec Králové, tel.: 495 510 100

Jablonec nad Nisou, Lidická 2090/18, 466 01 Jablonec nad Nisou, tel.: 483 319 881

Liberec – OC Plaza, Palachova 1404/2, 460 01 Liberec, tel.: 485 104 411

Pardubice, 17. listopadu 408, 530 02 Pardubice, tel.: 466 610 168

OSTRAVA

Regionální ředitelství

28. října 3337/7, 702 00 Ostrava, tel.: 596 123 476

Pobočky

Bruntál, Zámecké náměstí 2/8, 792 01 Bruntál, tel.: 731 135 411

Frýdek-Místek, Ostravská 2125, 738 01 Frýdek-Místek, tel.: 558 436 796

Jeseník, Poštovní 884/1, 790 01 Jeseník, tel.: 584 413 100

Karviná, Masarykovo náměstí 26/14, 733 01 Karviná, tel.: 596 320 224

Nový Jičín, Tyršova 15, 741 01 Nový Jičín, tel.: 556 706 765

Olomouc, Litovelská 17, 779 00 Olomouc, tel.: 585 700 939

Opava, Ostrožná 231/36, 746 01 Opava, tel.: 553 624 989

Ostrava, ul. Dlouhá 194/3, 702 00 Ostrava – Moravská Ostrava, tel.: 596 123 476

Prostějov, Hradební 4603/15, 796 01 Prostějov, tel.: 582 337 735

Přerov, Mostní 226/2, 750 02 Přerov, tel.: 581 203 161

Šumperk, M. R. Štefánika 3198/15, 787 01 Šumperk, tel.: 583 224 827

Třinec, náměstí Míru 551, 739 61 Třinec, tel.: 558 335 700

Vsetín, Na Příkopě 814/15, 755 01 Vsetín, tel.: 571 424 733

Pracoviště pobočky

Frenštát pod Radhoštěm, Kostelní 478, 744 01 Frenštát pod Radhoštěm, tel.: 556 801 365

Rožnov pod Radhoštěm, Nádražní 23, 756 61 Rožnov pod Radhoštěm, tel.: 571 438 438

Ostrava, Dr. Martínka 1590 - OD Špalíček, 700 30 Ostrava-Hrabůvka, tel.: 596 110 536

Olomouc, Tovární 1197/42a, 779 00 Olomouc – Hodolany, tel.: 585 203 251

Valašské Meziříčí, Náměstí 71, 757 01 Valašské Meziříčí, tel.: 571 610 581

Český Těšín, Smetanova 9, 737 01 Český Těšín, tel.: 733 616 198

PLZEŇ

Regionální ředitelství

Lochotínská 18, 301 00 Plzeň, tel.: 957 553 310

Pobočky

Domažlice, Vodní 31, 344 01 Domažlice, tel.: 379 768 435

Cheb, 26. dubna 583/14, 350 02 Cheb, tel.: 957 548 173

Chomutov, Riegrova 229, 430 01 Chomutov, tel.: 474 623 494

Karlovy Vary, Moskevská 10, 360 01 Karlovy Vary, tel.: 353 563 910

Klatovy, Pražská 120, 339 01 Klatovy, tel.: 376 321 122

Litoměřice, Dlouhá 182, 412 01 Litoměřice, tel.: 416 733 343

Most, Moskevská 3336, 434 01 Most, tel.: 476 744 980

Plzeň, Lochotínská 18, 301 00 Plzeň, tel.: 957 553 328

Sokolov, Marie Majerové 1815, 356 01 Sokolov, tel.: 352 605 751

Tachov, Boženy Němcové 98, 347 01 Tachov, tel.: 374 720 311

Teplice, 28. října 780/10, 415 01 Teplice, tel.: 417 531 007

Pracoviště pobočky

Litvínov, 9. května 26 – Galerie, 436 01 Litvínov, tel.: 957 548 131

Plzeň – Gerská, Gerská 1951/15, 323 00 Plzeň, tel.: 377 320 283

Plzeň – Luna, Skupova 24 – Obchodní centrum LUNA, 301 00 Plzeň, tel.: 377 540 509

Plzeň – nám. Generála Píky, náměstí Generála Píky 15, 326 00 Plzeň, tel.: 377 970 790

Rokycany, Jiráskova 1298, 337 01 Rokycany, tel.: 371 785 223

Žatec, Karla IV. 353, 438 01 Žatec, tel.: 415 214 435

Sušice, Americké armády 78, 342 01 Sušice, tel.: 376 522 171

Mariánské Lázně, Chebská 731/15 – NC Nová Chebská, 353 01, Mariánské Lázně, tel.: 354 626 227

PRACOVIŠTĚ ČPP SERVIS

Centrála ČPP Servis s.r.o.

Budějovická 778/3, 140 21 Praha 4

Brno, Tolstého 562/35, 616 00 Brno

Brno, Úvoz 31, 602 00 Brno

Dobříš, Plk. B. Petroviče 373, 263 01 Dobříš

Havířov, Národní třída 576/2, 736 01 Havířov

Hořice, Aloise Hlavatého 2185, 508 01 Hořice

Chlumeck nad Cidlinou, 9. května 6, 503 51 Chlumeck nad Cidlinou

Chomutov, 28. října 1025, 430 01 Chomutov

Jičín, Valdštejnovo náměstí 88, 506 01 Jičín

Karlovy Vary, Chebská 73/8, 360 06 Karlovy Vary

Kolín, A. Dvořáka 1101, 280 02 Kolín

Moravský Krumlov, Palackého 112, 672 01 Moravský Krumlov

Ostrava-Poruba, 17. listopadu 677, 708 00 Ostrava-Poruba

Ostrava-Zábřeh, Patrice Lumumby 2717, 700 30 Ostrava-Zábřeh

Pardubice, U Divadla 784, 530 02 Pardubice

Pardubice – Polabiny, Na Labišti 527, 530 09 Pardubice

Poděbrady, Divadelní 66/3, 290 01 Poděbrady

Praha 4, Budějovická 3a, 140 21 Praha 4

Prostějov, Plumlovská 17, 796 01 Prostějov

Rožnov pod Radhoštěm, Meziříčská 2868, 756 61 Rožnov pod Radhoštěm


Třebíč, Komenského náměstí 140/4, 674 01 Třebíč

Veselí nad Lužnicí, Budějovická 197, 391 81 Veselí nad Lužnicí

Vyškov, Dobrovského 422/3, 682 01 Vyškov

Zlín, Vavrečkova 7074, 760 01 Zlín

Žabčice, Nádražní 589, 664 63 Nádražní 589



ZPRÁVA
PŘEDSTAVENSTVA
SPOLEČNOSTI
O VZTAZÍCH

ZPRÁVA PŘEDSTAVENSTVA SPOLEČNOSTI O VZTAZÍCH

O VZTAZÍCH MEZI PROPOJENÝMI OSOBAMI PODLE USTANOVENÍ
§ 82 ZÁKONA Č. 90/2012 SB. O OBCHODNÍCH KORPORACÍCH.

I. STRUKTURA VZTAHŮ

Společnost Česká podnikatelská pojišťovna, a.s., Vienna Insurance Group, se sídlem na adrese Pobežní 665/23, 186 00 Praha 8, IČ: 63998530, zapsaná v obchodním rejstříku vedeném Městským soudem v Praze, oddíl B, vložka 34-33 (dále „**ČPP**“) je ovládanou osobou.

Ovládající osobou byla do 20. 6. 2021 společnost Kooperativa pojišťovna, a.s., Vienna Insurance Group, se sídlem na adrese Pobežní 665/21, 186 00 Praha 8, IČO: 47116617, zapsaná v obchodním rejstříku vedeném Městským soudem v Praze, oddíl B, vložka 1897. K rozhodnému dni 21. 6. 2021 byla v centrálním depozitáři cenných papírů zapsaná jako jediný vlastník 100 % akcií ČPP společnost VIENNA INSURANCE GROUP AG Wiener Versicherungs Gruppe se sídlem Schottenring 30, Wien 1010, Republik Österreich, zapsaná v obchodním rejstříku vedeném obchodním soudem ve Vídni, oddíl FN, vložka 75687 F (dále také jen „**VIG AG**“).

II. ÚLOHA SPOLEČNOSTI VE SKUPINĚ

VIG AG je řídicí osobou koncernu Vienna Insurance Group (dále jen „**Koncern VIG**“) a má právní formu akciové společnosti. ČPP se v rámci Koncernu VIG zabývá zejména pojišťovací činností podle zákona č. 277/2009 Sb. o pojišťovnictví a dále činnostmi z pojišťovací činnosti přímo vyplývajícími.

III. ZPŮSOB A PROSTŘEDKY OVLÁDÁNÍ

VIG AG vlastní akcie ČPP o souhrnné jmenovité hodnotě 100 % základního kapitálu a tím ČPP ovládá zejména prostřednictvím rozhodování jediného akcionáře při výkonu působnosti valné hromady.

Seznam dceřiných společností VIG AG je uveden v příloze této zprávy (dále jen „**Společnosti Koncernu VIG**“).

IV. PŘEHLED VZÁJEMNÝCH SMLUV MEZI ČPP A SPOLEČNOSTMI KONCERNU VIG

AIS Servis, s.r.o.

- Smlouva mezi ČPP a společností AIS Servis, s.r.o. o údržbě.
- Smlouva o dílo mezi ČPP a společností AIS Servis, s.r.o. o školení systému Golem a SAP.
- Smlouva mezi ČPP a společností AIS Servis, s.r.o. o úvěru.

Bohemika a.s. (do 31.12.2021 Bohemia Servis Finance a.s.)

- Pojistná smlouva mezi ČPP a společností Bohemika a.s. na pojištění profesní odpovědnosti - odpovědnosti samostatného zprostředkovatele pojištění, spotřebitelského úvěru, doplňkového penzijního spoření a Investičního zprostředkovatele.
- Pojistná smlouva mezi ČPP a společností Bohemika a.s. na pojištění odpovědnosti členů statutárního orgánu.
- Pojistná smlouva mezi ČPP a společností Bohemika a.s. na pojištění vozidla.
- Smlouva mezi ČPP a společností Bohemika a.s. o obchodním zastoupení.
- Smlouva mezi ČPP a společností Bohemika a.s. o sdílení nákladů.

CP Solutions a.s.

- Smlouva mezi ČPP a společností CP Solutions a.s. o poskytnutí uživatelských práv k software a souvisejících služeb.

ČPP Servis, s.r.o.

- Pojistná smlouva mezi ČPP a společností ČPP Servis, s.r.o. na pojištění majetku a odpovědnosti.
- Pojistná smlouva mezi ČPP a společností ČPP Servis, s.r.o. na pojištění odpovědnosti členů statutárního orgánu.
- Pojistné smlouvy mezi ČPP a společností ČPP Servis, s.r.o. na pojištění profesní odpovědnosti - odpovědnosti samostatného zprostředkovatele pojištění, spotřebitelského úvěru, doplňkového penzijního spoření a Investičního zprostředkovatele.
- Pojistná smlouva mezi ČPP a společností ČPP Servis, s.r.o. na pojištění odpovědnosti GDPR.
- Pojistná smlouva mezi ČPP a společností ČPP Servis, s.r.o. na pojištění vozidla.
- Pojistná smlouva mezi ČPP a společností ČPP Servis, s.r.o. na cestovní pojištění.
- Smlouvy mezi ČPP a společností ČPP Servis, s.r.o. o obchodním zastoupení.

- Smlouva mezi ČPP a společností ČPP Servis, s.r.o. o sdílení nákladů.
- Smlouva mezi ČPP a společností ČPP Servis, s.r.o. o poskytování služeb telefonické podpory.
- Smlouva mezi ČPP a společností ČPP Servis, s.r.o. o prodeji movitých věcí.

FinServis Plus, s.r.o.

- Pojistná smlouva mezi ČPP a společností FinServis Plus, s.r.o. na pojištění profesní odpovědnosti - odpovědnosti samostatného zprostředkovatele pojištění.
- Smlouva mezi ČPP a společností FinServis Plus, s.r.o. o obchodním zastoupení.

GLOBAL ASSISTANCE a.s.

- Smlouvy mezi ČPP a společností GLOBAL ASSISTANCE a.s. o spolupráci v oblasti poskytování asistenčních služeb.
- Smlouva mezi ČPP a společností GLOBAL ASSISTANCE a.s. o nakládání s osobními údaji.
- Dohoda mezi ČPP a společností GLOBAL ASSISTANCE a.s. o zachování důvěrnosti informací.
- Rámcová smlouva mezi ČPP a společností GLOBAL ASSISTANCE a.s. o poskytování slevového programu.
- Smlouva mezi ČPP a společností GLOBAL ASSISTANCE a.s. o spolupráci v oblasti pojištění právní ochrany.
- Smlouva mezi ČPP a společností GLOBAL ASSISTANCE a.s. o spolupráci v oblasti technické asistence.

Global Expert, s.r.o.

- Smlouvy mezi ČPP a společností Global Expert, s.r.o. o outsourcingu.
- Smlouva mezi ČPP a společností Global Expert, s.r.o. o zpracování osobních údajů.
- Smlouva mezi ČPP a společností Global Expert, s.r.o. o podnájmu.
- Smlouva mezi ČPP a společností Global Expert, s.r.o. o úvěru.
- Smlouva mezi ČPP a společností Global Expert, s.r.o. o poskytnutí dobrovolného peněžitého příplatku mimo základní kapitál.

KAPITOL, a.s.

- Smlouvy mezi ČPP a společností KAPITOL, a.s. o obchodním zastoupení.

Kooperativa pojišťovna, a.s., Vienna Insurance Group

- Smlouvy mezi ČPP a společností Kooperativa pojišťovna, a.s., Vienna Insurance Group o poskytnutí zajistné ochrany na pojištění majetkových i odpovědnostních pojistných nebezpečí.
- Smlouvy mezi ČPP a společností Kooperativa pojišťovna, a.s., Vienna Insurance Group o pojištění majetkových i odpovědnostních pojistných nebezpečí.
- Smlouvy na soupojistný nebo zajistný podíl ČPP na pojistných smlouvách leadrovaných Kooperativa pojišťovnou, a.s., Vienna Insurance Group.
- Skupinová smlouva mezi ČPP a společností Kooperativa pojišťovna, a.s., Vienna Insurance Group pro pojištění Flotilového autokomplexního pojištění.

- Smlouva mezi ČPP a společností Kooperativa pojišťovna, a.s., Vienna Insurance Group o výhradním obchodním zastoupení.
- Smlouvy mezi ČPP a společností Kooperativa pojišťovna, a.s., Vienna Insurance Group o nájmu a podnájmu nebytových prostor.
- Dohoda mezi ČPP a společností Kooperativa pojišťovna, a.s., Vienna Insurance Group o vnitroskupinové spolupráci.
- Smlouva mezi ČPP a společností Kooperativa pojišťovna, a.s., Vienna Insurance Group o sdílení nákladů.
- Pojistné smlouvy mezi ČPP a společností Kooperativa pojišťovna, a.s., Vienna Insurance Group na manažerské životní pojištění.
- Pojistná smlouva mezi ČPP a společností Kooperativa pojišťovna, a.s., Vienna Insurance Group na pojištění odpovědnosti manažerů společnosti.
- Dohoda mezi ČPP a společností Kooperativa pojišťovna, a.s., Vienna Insurance Group o zpracování osobních údajů.
- Dohoda mezi ČPP, Kooperativa pojišťovnou, a.s., Vienna Insurance Group, Global Assistance, a.s., a společností Autem bez starostí s.r.o. o vzájemném vypořádání pohledávek.
- Smlouva mezi ČPP a společností Kooperativa pojišťovna, a.s., Vienna Insurance Group o spolupráci pojistitelů při pojišťování odpovědnosti z provozu jaderných zařízení.
- Smlouva mezi ČPP a společností Kooperativa pojišťovna, a.s., Vienna Insurance Group o spolupráci pojistitelů při pojišťování majetkových škod na jaderných zařízeních.
- Dohoda pojistitelů zúčastněných na pojištění rizik z provozu jaderných zařízení o solidární odpovědnosti mezi ČPP a společností Kooperativa pojišťovna, a.s., Vienna Insurance Group.

Pražská softwarová s.r.o.

- Smlouva mezi ČPP a společností Pražská softwarová s.r.o. o dodání řešení pro zavedení biometrického podpisu.

VIENNA INSURANCE GROUP AG Wiener Versicherung Gruppe

- Proporční kvóťová zajistná smlouva na krytí MTPL mezi ČPP a společností VIG AG.
- Úrazová proporční kvóťová zajistná smlouva mezi ČPP a společností VIG AG.
- Zajistná smlouva mezi ČPP a společností VIG AG.
- Smlouva mezi ČPP a společností VIG AG o servisních službách a údržbě.
- Smlouvy mezi ČPP a společností VIG AG o užívání licence na software.

VIG ND, a.s.

- Pojistná smlouvy mezi ČPP a společností VIG ND, a.s. na pojištění majetku a odpovědnosti.
- Smlouva o úvěru mezi ČPP a společností VIG ND, a.s.

VIG RE zajišťovna, a.s.

- Zajistné smlouvy mezi ČPP a společností VIG RE zajišťovnou, a.s.

V. Přehled jednání učiněných v posledním účetním období na popud nebo v zájmu VIG AG nebo jiných společností Koncernu VIG

V roce 2021 nebyly učiněny žádné právní úkony ani ostatní opatření v zájmu nebo na popud propojených osob s výjimkou výplaty řádné a mimořádné dividendy akcionáři.

VI. DŮVĚRNOST INFORMACÍ

Za důvěrné jsou v rámci Koncernu VIG považovány informace a skutečnosti, které jsou součástí obchodního tajemství společností Koncernu VIG, a také ty informace, které byly za důvěrné jakoukoliv společností Koncernu VIG označeny. Dále jsou to veškeré informace z obchodního styku, které by mohly být samy o sobě nebo v souvislosti s jinými informacemi nebo skutečnostmi k újmě jakékoliv společnosti Koncernu VIG.

Z důvodu, aby nemohlo dojít k újmě na straně ČPP, neobsahuje tato zpráva finanční vyjádření plnění a protiplnění z uzavřených smluv a dohod.

VII. HODNOCENÍ VZTAHŮ A RIZIK V RÁMCI KONCERNU VIG

Koncern VIG patří mezi nejsilnější pojišťovací a zajišťovací subjekty na evropském trhu. Díky tomu má ČPP přístup k know-how mimo jiné v oblasti Solvency II, auditu, compliance či informačních technologií. Vztahy mezi Koncernem VIG a ČPP jsou tedy přínosem pro obě strany. Rizika vyplývající z účasti v Koncernu VIG jsou hodnocena jako zcela úměrná výhodám z účasti plynoucím.

Na základě smluv uzavřených ČPP s VIG AG a dalšími Společnostmi Koncernu VIG, ani na základě jiných jednání učiněných v posledním účetním období v zájmu či na popud VIG AG nebo jiných Společností Koncernu VIG, nevznikla ČPP žádná újma.

VIII. ZÁVĚR

Tato zpráva byla zpracována představenstvem ovládané osoby, společnosti Česká podnikatelská pojišťovna, a.s., Vienna Insurance Group za období od 1. ledna 2021 do 31. prosince 2021, a bude předložena k přezkoumání dozorčí radě. Vzhledem k tomu, že ČPP je povinna ze zákona zpracovávat výroční zprávu, bude tato zpráva k ní přiložena jako její nedílná součást. Výroční zpráva bude předložena k ověření auditorské společnosti KPMG Česká republika Audit, s.r.o.

Praha 28. března 2022



Ing. Jaroslav Besperát
předseda představenstva



Mag. Christoph Rath
člen představenstva

PŘÍLOHA KE ZPRÁVĚ O PROPOJENÝCH OSOBÁCH 2021

Propojené osoby VIENNA INSURANCE GROUP AG Wiener Versicherung Gruppe

Konsolidované společnosti		
Obchodní firma	Země	Aktuální kapitálový podíl v %
"BULSTRAD LIFE VIENNA INSURANCE GROUP" JOINT STOCK COMPANY	Bulharsko	100,00
"Compensa Vienna Insurance Group", ADB	Litva	100,00
"Grüner Baum" Errichtungs- und Verwaltungsges.m.b.H.	Rakousko	100,00
Anděl Investment Praha s.r.o.	Česká republika	100,00
Anif-Residenz GmbH & Co KG	Rakousko	100,00
Asigurarea Românească - ASIROM Vienna Insurance Group S.A.	Rumunsko	99,79
ATBIH GmbH	Rakousko	100,00
ATRIUM TOWER SPÓŁKA Z OGRANICZONĄ ODPOWIEDZIALNOŚCIĄ	Polsko	100,00
BCR Asigurări de Viață Vienna Insurance Group S.A.	Rumunsko	93,98
Blizzard Real Sp. z o.o.	Polsko	100,00
BTA Baltic Insurance Company AAS	Lotyšsko	100,00
Bulgarski Imoti Asistans EOOD	Bulharsko	100,00
Businesspark Brunn Entwicklungs GmbH	Rakousko	100,00
CAPITOL, akciová spoločnosť	Slovensko	100,00
CENTER Hotelbetriebs GmbH	Rakousko	80,00
Central Point Insurance IT-Solutions GmbH	Rakousko	100,00
Česká podnikatelská pojišťovna, a.s., Vienna Insurance Group	Česká republika	100,00
Compania de Asigurări "DONARIS VIENNA INSURANCE GROUP" Societate pe Actiuni	Moldavsko	99,99
Compensa Life Vienna Insurance Group SE	Estonsko	100,00
"Compensa Towarzystwo Ubezpieczeń Na Życie S.A. Vienna Insurance Group"	Polsko	99,97
Compensa Towarzystwo Ubezpieczeń S.A. Vienna Insurance Group	Polsko	99,94

Konsolidované společnosti		
Obchodní firma	Země	Aktuální kapitálový podíl v %
CP Solutions a.s.	Česká republika	100,00
DBLV Immobesitz GmbH & Co KG	Rakousko	100,00
DBR-Liegenschaften GmbH & Co KG	Německo	100,00
Deutschmeisterplatz 2 Objektverwaltung GmbH	Rakousko	100,00
Donau Brokerline Versicherungs-Service GmbH	Rakousko	100,00
DONAU Versicherung AG Vienna Insurance Group	Rakousko	100,00
DVIB alpha GmbH	Rakousko	100,00
DVIB GmbH	Rakousko	100,00
DV Immoholding GmbH	Rakousko	100,00
ELVP Beteiligungen GmbH	Rakousko	100,00
EUROPEUM Business Center s.r.o.	Slovensko	100,00
Floridsdorf am Spitz 4 Immobilienverwertungs GmbH	Rakousko	100,00
Gesundheitspark Wien-Oberlaa Gesellschaft m.b.H.	Rakousko	100,00
GLOBAL ASSISTANCE, a.s.	Česká republika	100,00
HUN BM Korlátolt Felelősségű Társaság	Maďarsko	100,00
Insurance Company Vienna osiguranje d.d., Vienna Insurance Group	Bosna a Hercegovina	100,00
INSURANCE ONE-SHAREHOLDER JOINT-STOCK COMPANY BULSTRAD VIENNA INSURANCE GROUP EAD	Bulharsko	100,00
InterRisk Lebensversicherungs-AG Vienna Insurance Group	Německo	100,00
InterRisk Towarzystwo Ubezpieczeń S.A. Vienna Insurance Group	Polsko	100,00
InterRisk Versicherungs-AG Vienna Insurance Group	Německo	100,00
INTERSIG VIENNA INSURANCE GROUP Sh.A.	Albánie	89,98
Joint Stock Company Insurance Company GPI Holding	Gruzie	90,00

Konsolidované společnosti		
Obchodní firma	Země	Aktuální kapitálový podíl v %
Joint Stock Company International Insurance Company IRAO	Gruzie	100,00
Joint Stock Insurance Company WINNER-Vienna Insurance Group	Severní Makedonie	100,00
Kaiserstraße 113 GmbH	Rakousko	100,00
"KÁLVIN TOWER Ingatlanfejlesztési és Beruházási Korlátolt Felelősségű Társaság"	Maďarsko	100,00
KAPITOL, a.s.	Česká republika	100,00
KKB Real Estate SIA	Lotyšsko	100,00
KOMUNÁLNA poisťovňa, a.s. Vienna Insurance Group	Slovensko	100,00
KOOPERATIVA poisťovňa, a.s. Vienna Insurance Group	Slovensko	98,47
Kooperativa, pojišťovna, a.s. Vienna Insurance Group	Česká republika	97,28
LVP Holding GmbH	Rakousko	100,00
MAP-WSV Beteiligungen GmbH	Rakousko	100,00
MC EINS Investment GmbH	Rakousko	100,00
MH 54 Immobilienanlage GmbH	Rakousko	100,00
NNC REAL ESTATE SPÓŁKA Z OGRANICZONĄ ODPOWIEDZIALNOŚCIĄ	Polsko	100,00
Nußdorfer Straße 90-92 Projektentwicklung GmbH & Co KG	Rakousko	100,00
OMNIASIG VIENNA INSURANCE GROUP S.A.	Rumunsko	99,54
OÜ LiveOn Paevalille	Estonsko	100,00
Palais Hansen Immobilienentwicklung GmbH	Rakousko	56,55
Passat Real Sp. z o.o.	Polsko	100,00
Pension Assurance Company Doverie AD	Bulharsko	92,58
PFG Holding GmbH	Rakousko	89,23
PFG Liegenschaftsbewirtschaftungs GmbH & Co KG	Rakousko	92,88
Porzellangasse 4 Liegenschaftsverwaltung GmbH & Co KG	Rakousko	100,00
"PRIVATE JOINT-STOCK COMPANY ""INSURANCE COMPANY ""KNIAZHA LIFE VIENNA INSURANCE GROUP"""	Ukrajina	99,81
Private Joint-Stock Company "Insurance company" Ukrainian insurance group"	Ukrajina	100,00

Konsolidované společnosti		
Obchodní firma	Země	Aktuální kapitálový podíl v %
PRIVATE JOINT-STOCK COMPANY "UKRAINIAN INSURANCE COMPANY "KNIAZHA VIENNA INSURANCE GROUP"	Ukrajina	99,99
PROGRESS Beteiligungsges.m.b.H.	Rakousko	70,00
Projektbau GesmbH	Rakousko	100,00
Projektbau Holding GmbH	Rakousko	100,00
Rathstraße 8 Liegenschaftsverwertungs GmbH	Rakousko	100,00
Ray Sigorta A.Ş.	Turecko	94,96
Rößlbergasse Bauteil Drei GmbH	Rakousko	100,00
Rößlbergasse Bauteil Zwei GmbH	Rakousko	100,00
S - budovy, a.s.	Česká republika	100,00
Schulring 21 Bürohaus Errichtungs- und Vermietungs GmbH & Co KG	Rakousko	100,00
SECURIA majetkovosprávna a podielová s.r.o.	Slovensko	100,00
Senioren Residenz Fultererpark Errichtungs- und Verwaltungs GmbH	Rakousko	100,00
Senioren Residenz Veldidenapark Errichtungs- und Verwaltungs GmbH	Rakousko	66,70
SIA "Alauksta 13/15"	Lotyšsko	100,00
SIA "Artilērijas 35"	Lotyšsko	100,00
SIA "Ģertrūdes 121"	Lotyšsko	100,00
SIA "Global Assistance Baltic"	Lotyšsko	100,00
SIA "LiveOn"	Lotyšsko	70,00
SIA "LiveOn Stirnu"	Lotyšsko	100,00
SIA "LiveOn Terbatas"	Lotyšsko	100,00
SIA "Urban Space"	Lotyšsko	100,00
SIGMA INTERAlbanian VIENNA INSURANCE GROUP Sh.A.	Albánie	89,05
SK BM s.r.o.	Slovensko	100,00
SMARDAN 5 DEVELOPMENT S.R.L.	Rumunsko	100,00
Stock Company for Insurance and Reinsurance MAKEDONIJA Skopje - Vienna Insurance Group	Severní Makedonie	94,26

Konsolidované společnosti		
Obchodní firma	Země	Aktuální kapitálový podíl v %
SVZ GmbH	Rakousko	100,00
SVZD GmbH	Rakousko	100,00
SVZI GmbH	Rakousko	100,00
T 125 GmbH	Rakousko	100,00
TBI Bulgaria EAD in Liquidation	Bulharsko	100,00
TECHBASE Science Park Vienna GmbH	Rakousko	100,00
twinformatics GmbH	Rakousko	100,00
UAB LiveOn Linkmenu	Litva	100,00
UNION Vienna Insurance Group Biztosító Zrt.	Maďarsko	98,64
Untere Donaulände 40 GmbH & Co KG	Rakousko	100,00
Vienibas Gatve Investments OÜ	Estonsko	100,00
Vienibas Gatve Properties SIA	Lotyšsko	100,00
Vienna-Life Lebensversicherung AG Vienna Insurance Group	Lichtenštejnsko	100,00
"Vienna Life Towarzystwo Ubezpieczeń na Życie S.A. Vienna Insurance Group"	Polsko	100,00
VIG-AT Beteiligungen GmbH	Rakousko	100,00
VIG-CZ Real Estate GmbH	Rakousko	100,00
VIG FUND, a.s.	Česká republika	100,00
VIG Home, s.r.o.	Slovensko	100,00
V.I.G. ND, a.s.	Česká republika	100,00
VIG Offices, s.r.o.	Slovensko	100,00
VIG Properties Bulgaria AD	Bulharsko	99,97
VIG RE zajišťovna, a.s.	Česká republika	100,00
VIG REAL ESTATE DOO	Srbsko	100,00
VIG Services Ukraine, LLC	Ukrajina	100,00
Virtus Sechzehn Beteiligungs GmbH	Rakousko	100,00
VITEC Vienna Information Technology Consulting GmbH	Rakousko	51,00
WGPV Holding GmbH	Rakousko	100,00

Konsolidované společnosti		
Obchodní firma	Země	Aktuální kapitálový podíl v %
WIBG Holding GmbH & Co KG	Rakousko	100,00
WIBG Projektentwicklungs GmbH & Co KG	Rakousko	100,00
Wiener Osiguranje Vienna Insurance Group ad	Bosna a Hercegovina	100,00
"Wiener osiguranje Vienna Insurance Group dioničko društvo za osiguranje"	Chorvatsko	97,82
WIENER RE akcionarsko društvo za reosiguranje	Srbsko	100,00
WIENER STÄDTISCHE OSIGURANJE akcionarsko društvo za osiguranje Beograd	Srbsko	100,00
WIENER STÄDTISCHE VERSICHERUNG AG Vienna Insurance Group	Rakousko	97,75
WIENER TOWARZYSTWO UBEZPIECZEŃ SPÓŁKA AKCYJNA VIENNA INSURANCE GROUP	Polsko	100,00
WIENER VEREIN BESTATTUNGS- UND VERSICHERUNGSSERVICE-GESELLSCHAFT M.B.H.	Rakousko	100,00
WILA GmbH	Rakousko	100,00
WINO GmbH	Rakousko	100,00
WNH Liegenschaftsbesitz GmbH	Rakousko	100,00
WSBV Beteiligungsverwaltung GmbH & Co KG	Rakousko	100,00
WSV Beta Immoholding GmbH	Rakousko	100,00
WSVA Liegenschaftsbesitz GmbH	Rakousko	100,00
WSVB Liegenschaftsbesitz GmbH	Rakousko	100,00
WSVC Liegenschaftsbesitz GmbH	Rakousko	100,00
WSV Immoholding GmbH	Rakousko	100,00
WSV Triesterstraße 91 Besitz GmbH & Co KG	Rakousko	100,00
WSV Vermögensverwaltung GmbH	Rakousko	100,00
WWG Beteiligungen GmbH	Rakousko	87,07

Společnosti konsolidované ekvivalenční metodou		
Obchodní firma	Země	Aktuální kapitálový podíl v %
"Schwarzatal" Gemeinnützige Wohnungs- und Siedlungsanlagen-GmbH	Rakousko	100,00
Alpenländische Gemeinnützige WohnbauGmbH	Rakousko	94,84
Beteiligungs- und Immobilien GmbH	Rakousko	25,00
Beteiligungs- und Wohnungsanlagen GmbH	Rakousko	25,00
CROWN-WSF spol. s.r.o.	Česká republika	30,00
EGW Erste gemeinnützige Wohnungsgesellschaft mbH	Rakousko	99,77
"ERSTE d.o.o. - za upravljanje obveznim i dobrovoljnim mirovinskim fondovima"	Chorvatsko	25,30
Gemeinnützige Industrie-Wohnungsaktiengesellschaft	Rakousko	55,00
Gemeinnützige Mürz-Ybbs Siedlungsanlagen-GmbH	Rakousko	99,92
Gewista-Werbegesellschaft m.b.H.	Rakousko	33,00
"NEUE HEIMAT Oberösterreich Gemeinnützige Wohnungs- und SiedlungsgesmbH"	Rakousko	99,82
Neuland gemeinnützige Wohnbau-Gesellschaft m.b.H.	Rakousko	61,00
"Österreichisches Verkehrsbüro Aktiengesellschaft, Wien (Konzernabschluss)"	Rakousko	36,58
SOZIALBAU gemeinnützige Wohnungsaktiengesellschaft	Rakousko	54,17
Towarzystwo Ubezpieczeń Wzajemnych „TUW"	Polsko	52,16
Urbanbau Gemeinnützige Bau-, Wohnungs- und Stadterneuerungsgesellschaft m.b.H.	Rakousko	51,46
VBV - Betriebliche Altersvorsorge AG (Konzernabschluss)	Rakousko	25,32

Nekonsolidované společnosti		
Obchodní firma	Země	Aktuální kapitálový podíl v %
"Assistance Company "Ukrainian Assistance Service" LLC	Ukrajina	100,00
"Eisenhof" Gemeinnützige Wohnungsgesellschaft m.b.H.	Rakousko	20,13
"JAHORINA AUTO" d.o.o.	Bosna a Hercegovina	100,00
"LifeTrust" Ltd	Bulharsko	100,00
"Neue Heimat" Stadterneuerungsgesellschaft m.b.H.	Rakousko	79,51
AB Modřice, a.s.	Česká republika	97,28
AIS Servis, s.r.o.	Česká republika	98,10
Akcionarsko društvo za životno osiguranje Wiener Städtische Podgorica, Vienna Insurance Group	Černá Hora (Rep.)	100,00
ALBA Services GmbH	Rakousko	48,87
Amadi GmbH	Německo	100,00
AQUILA Hausmanagement GmbH	Rakousko	97,75
AREALIS Liegenschaftsmanagement GmbH	Rakousko	48,87
arithmetica Consulting GmbH	Rakousko	98,31
AUTODROM SOSNOVÁ u České Lípy a.s.	Česká republika	97,28
AUTONOVA BRNO s.r.o.	Česká republika	98,10
Autosig SRL	Rumunsko	99,54
B&A Insurance Consulting s.r.o.	Česká republika	48,45
BB Parking s.r.o.	Slovensko	98,47
BEESAFE SPÓŁKA Z OGRANICZONA ODPOWIEDZIALNOSCIA	Polsko	99,99
Benefia Ubezpieczenia Spolka z ograniczona odpowiedzialnoscia	Polsko	99,94
Bohemika a.s.	Česká republika	100,00
Bohemika HYPO s.r.o.	Česká republika	100,00
Bulstrad Trudova Meditzina EOOD	Bulharsko	100,00
Camelot Informatik und Consulting Gesellschaft m.b.H.	Rakousko	92,86
CARPLUS Versicherungsvermittlungsagentur GmbH	Rakousko	97,75
CLAIM EXPERT SERVICES S.R.L.	Rumunsko	99,16
Compensa Dystrybucja Sp. z o. o.	Polsko	99,97

Nekonsolidované společnosti		
Obchodní firma	Země	Aktuální kapitálový podíl v %
ČPP Servis, s.r.o.	Česká republika	100,00
DBLV Immobesitz GmbH	Rakousko	100,00
DBR-Liegenschaften Verwaltungs GmbH	Německo	97,75
DELOIS s. r. o.	Slovensko	98,47
DELOIS II s.r.o.	Slovensko	98,47
DV Asset Management EAD	Bulharsko	100,00
DV CONSULTING EOOD	Bulharsko	100,00
DV Invest EAD	Bulharsko	100,00
EBS Wohnungsgesellschaft mbH Linz	Rakousko	24,44
EBV-Leasing Gesellschaft m.b.H.	Rakousko	47,90
EGW Datenverarbeitungs-Gesellschaft m.b.H.	Rakousko	71,92
EGW Liegenschaftsverwertungs GmbH	Rakousko	71,92
EGW-NOE Erste gemeinnützige Wohnungsgesellschaft mbH	Rakousko	71,92
EKG UW Nord GmbH	Rakousko	24,46
Első Maganegeszsegügyi Halozat Zrt.	Maďarsko	48,33
ERSTE Biztosítási Alkusz Kft	Maďarsko	98,64
European Insurance & Reinsurance Brokers Ltd.	Spojené království	100,00
EXPERTA Schadenregulierungs-Gesellschaft mbH	Rakousko	99,44
Finanzpartner GmbH	Rakousko	48,87
FinServis Plus, s.r.o.	Česká republika	100,00
Foreign limited liability company "InterInvestUchastie"	Bělorusko	100,00
GELUP GmbH	Rakousko	32,58
GGVier Projekt-GmbH	Rakousko	53,76
Glamas Beteiligungsverwaltungs GmbH & Co "Beta" KG	Rakousko	42,76
Global Assistance Georgia LLC	Gruzie	95,00
Global Assistance Polska Sp.z.o.o.	Polsko	99,99
GLOBAL ASSISTANCE SERVICES s.r.o.	Česká republika	100,00
GLOBAL ASSISTANCE SERVICES SRL	Rumunsko	99,23

Nekonsolidované společnosti		
Obchodní firma	Země	Aktuální kapitálový podíl v %
GLOBAL ASSISTANCE Slovakia s.r.o.	Slovensko	99,22
Global Expert, s.r.o.	Česká republika	98,10
Global Partner Zdraví, s.r.o.	Česká republika	63,23
Global Partner, a.s.	Česká republika	63,23
Global Repair Centres, s.r.o.	Česká republika	98,10
Global Services Bulgaria JSC	Bulharsko	100,00
Hauservice Objektbewirtschaftungs GmbH	Rakousko	20,72
HOTELY SRNÍ, a.s.	Česká republika	97,28
Hotel Voltino in Liquidation	Chorvatsko	97,82
HORIZONT Personal-, Team- und Organisationsentwicklung GmbH	Rakousko	98,29
Immodat GmbH	Rakousko	20,72
IMOVE Immobilienverwertung- und -verwaltungs GmbH	Rakousko	20,72
INSHIFT GmbH & Co. KG	Německo	23,53
InterRisk Informatik GmbH	Německo	100,00
ITIS Spolka z ograniczoną odpowiedzialnością spolka komandytowa	Polsko	99,99
ITIS Sp.z.o.o.	Polsko	98,03
Joint Stock Company "Curatio"	Gruzie	90,00
Joint Stock Insurance Company WINNER LIFE - Vienna Insurance Group	Severní Makedonie	100,00
Kitzbüheler Bestattung WV GmbH	Rakousko	97,75
KUPALA Belarusian- Austrian Closed Joint Stock Insurance Company	Bělorusko	98,26
KWC Campus Errichtungsgesellschaft m.b.H.	Rakousko	48,87
LD Vermögensverwaltung GmbH	Rakousko	98,65
Lead Equities II. Auslandsbeteiligungs AG	Rakousko	21,59
Lead Equities II.Private Equity Mittelstandsfinanzierungs AG	Rakousko	21,59
LiSciV Muthgasse GmbH & Co KG	Rakousko	42,76
Main Point Karlín II., a.s.	Česká republika	97,28
Money & More Pénzügyi Tanácsadó Zártkörűen Működő Részvénytársaság	Maďarsko	98,64
Nadácia poisťovne KOOPERATIVA	Slovensko	98,47

Nekonsolidované společnosti		
Obchodní firma	Země	Aktuální kapitálový podíl v %
NID Projektentwicklung GmbH	Rakousko	100,00
Nordbahnhof Projekt EPW8 GmbH & Co KG	Rakousko	97,75
Nordbahnhof Projekt EPW8 Komplementär GmbH	Rakousko	97,75
Nordbahnhof Projekt Taborstraße 123 GmbH & Co KG	Rakousko	100,00
Nordbahnhof Projekt Taborstraße 123 Komplementär GmbH	Rakousko	100,00
PFG Liegenschaftsbewirtschaftungs GmbH	Rakousko	73,69
POLISA - ŻYCIE Ubezpieczenia Sp.z.o.o.	Polsko	99,97
Pražská softwarová s.r.o	Česká republika	98,10
Privat Joint-Stock Company "OWN SERVICE"	Ukrajina	100,00
Projektbau Planung Projektmanagement Bauleitung GesmbH	Rakousko	54,51
Quadrant Q ZWÖLF Projektentwicklungs GmbH	Rakousko	97,75
Renaissance Hotel Realbesitz GmbH	Rakousko	40,00
Risk Consult Bulgaria EOOD	Bulharsko	51,00
Risk Consult Polska Sp.z.o.o.	Polsko	68,15
RISK CONSULT Sicherheits- und Risiko- Managementberatung Gesellschaft m.b.H.	Rakousko	51,00
Risk Expert Risk ve Hasar Danismanlik Hizmetleri Limited Sirketi	Turecko	64,19
Risk Experts Risiko Engineering GmbH	Rakousko	12,24
Risk Experts s.r.o.	Slovensko	51,00
Risk Logics Risikoberatung GmbH	Rakousko	51,00
samavu s.r.o	Slovensko	98,47
Sanatorium Astoria, a.s.	Česká republika	97,28
SB Liegenschaftsverwertungs GmbH	Rakousko	40,26
S.C. CLUB A.RO S.R.L.	Rumunsko	99,79
S.C. Risk Consult & Engineering Romania S.R.L.	Rumunsko	51,00
S. C. SOCIETATEA TRAINING IN ASIGURARI S.R.L.	Rumunsko	99,16
serviceline contact center dienstleistungs-gmbh	Rakousko	97,75
S.O.S.- EXPERT d.o.o. za poslovanje nekretninama	Chorvatsko	100,00
Senioren Residenzen gemeinnützige Betriebsgesellschaft mbH	Rakousko	97,75

Nekonsolidované společnosti		
Obchodní firma	Země	Aktuální kapitálový podíl v %
Slovaexperta, s.r.o.	Slovensko	98,70
Soleta Beteiligungsverwaltungs GmbH	Rakousko	42,76
Sparkassen-Versicherungsservice Gesellschaft m.b.H.	Rakousko	97,75
Spółdzielnia Usługowa VIG EKSPERT W WARSZAWIE	Polsko	99,97
SURPMO, a.s.	Česká republika	97,28
TAUROS Capital Investment GmbH & Co KG	Rakousko	19,55
TAUROS Capital Management GmbH	Rakousko	25,30
TBI Info AD	Bulharsko	20,00
TeleDoc Holding GmbH	Rakousko	25,01
TGMZ Team Gesund Medizin Zentren GmbH	Rakousko	39,10
TOGETHER CCA GmbH	Rakousko	24,71
twinfaktor GmbH	Rakousko	98,87
UAB "Compensa Life Distribution"	Litva	100,00
UNION-Erted Ellatasszervező Korlatolt Felelőségi Társaság	Maďarsko	98,64
Versicherungsbüro Dr. Ignaz Fiala Gesellschaft m.b.H.	Rakousko	47,90
Vienna Insurance Group Polska Spółka z ograniczoną odpowiedzialnością	Polsko	99,99
Vienna International Underwriters GmbH	Rakousko	100,00
viesure innovation center GmbH	Rakousko	98,87
VIG AM Real Estate, a.s.	Česká republika	100,00
VIG AM Services GmbH	Rakousko	100,00
VIG Management Service SRL	Rumunsko	99,16
VIG POLSKA REAL ESTATE SPÓŁKA Z OGRANICZONA ODPOWIEDZIALNOSCIA	Polsko	99,97
VIG Services Bulgaria EOOD	Bulharsko	100,00
VIG Services Shqiperi Sh.p.K.	Albánie	89,52
VIG ZP, s. r. o.	Slovensko	99,22
VIG/C-QUADRAT Towarzystwo Funduszy Inwestycyjnych SPÓŁKA AKCYJNA	Polsko	50,99

Nekonsolidované společnosti		
Obchodní firma	Země	Aktuální kapitálový podíl v %
VIVECA Beteiligungen GmbH	Rakousko	100,00
VÖB Direkt Versicherungsagentur GmbH	Rakousko	48,87
WAG Wohnungsanlagen Gesellschaft m.b.H.	Rakousko	24,44
Wien 34 20 Aspern Development AG	Rakousko	23,92
Wiener Städtische Donau Leasing GmbH	Rakousko	97,75
Wiener Verein Bestattungsbetriebe GmbH	Rakousko	97,75
WOFIN Wohnungsfinanzierungs GmbH	Rakousko	20,72
WSBV Beteiligungsverwaltung GmbH	Rakousko	97,75
zuuri s.r.o.	Slovensko	98,47



NEFINANČNÍ
ČÁST

NEFINANČNÍ ČÁST

1. Rozvoj společnosti

Navzdory koronavirové krizi ČPP patřila v roce 2021 mezi nejrychleji rostoucí z top desítky pojišťoven na domácím trhu. Tržním podílem ve výši 8,1 % si ČPP upevnila postavení páté největší pojišťovny v ČR. Úspěšnost na domácím pojistném trhu si ČPP zajišťuje kvalitními službami, intenzivním rozvojem vztahů s klienty, obchodními partnery a širokou veřejností i pravidelnými produktovými inovacemi, uplatňováním moderních digitálních postupů a technologií včetně online prodeje.

2. Aktivity v oblasti vývoje a výzkumu

ČPP se v oblasti vývoje a výzkumu věnuje tématům, která úzce souvisejí s předmětem jejího podnikání, tj. poskytování pojišťovacích služeb. Svě aktivity směřuje především do rozvoje v oblasti informačních a komunikačních technologií a do projektů zaměřených na digitalizaci pojistných procesů. Výstupy pak uplatňuje jak při uzavírání nebo správě smluv, tak při likvidaci pojistných událostí. Kromě zefektivnění procesů a šetření nákladů je digitalizace papírového hospodářství i krokem k zodpovědnému přístupu k životnímu prostředí.

3. Ochrana životního prostředí a rozvoj sociálně–zaměstnaneckých vztahů

Mezi významné hodnoty firemní kultury v ČPP patří ohleduplnost k životnímu prostředí a přírodním zdrojům. Díky intenzivní digitalizaci a rozvoji elektronické komunikace s klienty se výrazně snížila spotřeba papíru. Zaměstnanci jsou vedeni k ekologickému chování a dodržování zásad šetrnosti a úspornosti. ČPP se zaměřuje na spokojenost a potřeby klientů a zaměstnanců, etické chování, zodpovědnost, ochranu životního prostředí, inovace a podporu charitativních činností. Nejen dlouhodobá prosperita společnosti vede k atraktivnosti zaměstna-

vatele. Mladá generace vyžaduje od společnosti inovace, digitalizace, osobní rozvoj a rovnováhu mezi pracovním a osobním životem. Během pandemické vlny ČPP umožnila práci v režimu home office a přijala také řadu opatření, aby ochránila zdraví zaměstnanců. Zajistila na pracoviště dezinfekční prostředky, distribuovala respirátory a antigenní testy.

4. Organizační složky společnosti v zahraničí

ČPP nemá žádné organizační složky v zahraničí.

5. Informace o nabytí vlastních akcií nebo vlastních podílů

ČPP nenabyla vlastní akcie ani vlastní podíly.

6. Další požadavky podle zvláštních právních předpisů

ČPP plní požadavky v rámci svého předmětu podnikání, kterým je pojištnictví. Legislativně ho upravuje především zákon o pojištnictví, dále zákon o pojišťovacích zprostředkovatelích a samostatných likvidátorech pojistných událostí. Další zvláštní požadavky nejsou pro činnost společnosti stanoveny.

Podrobnější informace o Strategii společenské odpovědnosti a udržitelného podnikání zveřejňuje ČPP v sekci Společenská odpovědnost na internetových stránkách pojišťovny www.cppp.cz.

Česká podnikatelská pojišťovna, a.s., Vienna Insurance Group

Pobřežní 665/23, 186 00 Praha 8

Klientská linka: 957 444 555, e-mail: info@cpp.cz, www.cpp.cz

Grafická úprava: ESPRES00 communication s.r.o.