


20 **VZ** 16  
VÝROČNÍ ZPRÁVA

## VÝROČNÍ ZPRÁVA 2016

ČESKÁ PODNIKATELSKÁ POJIŠŤOVNA, A.S.,  
VIENNA INSURANCE GROUP



## OBSAH

O společnosti .....	6
Charakteristika akcionáře .....	7
Dozorčí rada a představenstvo .....	9
Úvodní slovo předsedy dozorčí rady .....	11
Úvodní slovo předsedy představenstva .....	15
Členové dozorčí rady .....	18
Členové představenstva .....	19
Zpráva vedení společnosti .....	21
Hlavní ukazatele ČPP .....	24
Ocenění získaná v roce 2016 .....	25
Obchodní činnost v roce 2016 .....	26
Interní a externí distribuční síť, spolupráce s obchodními partnery .....	28
Strategie .....	29
Zajištění .....	30
Oblast lidských zdrojů .....	31
Firemní společenská odpovědnost .....	32
Portfolio produktů v roce 2016 .....	34
Vienna Insurance Group .....	39
Zpráva auditora .....	45
Finanční část .....	51
Rozvaha pojišťovny k 31. 12. 2016 .....	52
Výkaz zisku a ztráty za rok 2016 .....	57
Přehled o změnách vlastního kapitálu za rok 2016 .....	61
Příloha roční účetní závěrky k 31. 12. 2016 .....	63
Zpráva představenstva společnosti o vztazích mezi propojenými osobami .....	104
Příloha ke Zprávě představenstva společnosti o vztazích mezi propojenými osobami .....	110
Organizační struktura .....	122
Seznam regionálních ředitelství a poboček .....	125
Mapa kontaktních míst .....	135

## O SPOLEČNOSTI

### Česká podnikatelská pojišťovna, a.s., Vienna Insurance Group

(dále „Česká podnikatelská pojišťovna“ nebo „ČPP“)

**Sídlo:** Pobřežní 665/23, 186 00 Praha 8

**Základní kapitál:** 1 mld. Kč

**Klientská linka:** 957 444 555

**E-mail:** info@cpp.cz

**Internet:** www.cpp.cz

**IČ:** 639 98 530

---

**Čistý zisk 441 mil. Kč**

---

**Předpis pojistného 8,2 mld. Kč**

### Povinné ručení pro téměř 1 175 000 pojištěných vozidel

Společnost je třetím největším poskytovatelem povinného ručení v České republice.

### Čtvrtá největší neživotní pojišťovna v ČR

V roce 2016 vzrostl objem produkce v neživotním pojištění o 7,5 %\*.

### Vienna Insurance Group

Česká podnikatelská pojišťovna je součástí jedné z největších evropských pojišťovacích skupin.

### Založení a vznik:

Česká podnikatelská pojišťovna byla založena 22. 6. 1995, zápis do obchodního rejstříku byl proveden 6. 11. 1995.

### Jediný akcionář (od 1. 7. 2005):

Kooperativa pojišťovna, a.s., Vienna Insurance Group

Pobřežní 665/21, 186 00 Praha 8

IČ: 471 16 617

---

**Počet zaměstnanců v hlavním pracovním poměru k 31. 12. 2016:**

848

\*Dle národních účetních standardů CAS.

## CHARAKTERISTIKA AKCIONÁŘE

### Kooperativa pojišťovna, a.s., Vienna Insurance Group

(dále „Kooperativa“)

**Sídlo:** Pobřežní 665/21, 186 00 Praha 8

**Základní kapitál:** 3 mld. Kč

**Klientská linka:** 957 105 105

**E-mail:** info@koop.cz

**Internet:** www.koop.cz

**IČ:** 471 16 617

---

**Čistý zisk 1 790 mil. Kč**

---

**Předpis pojistného 32,33 mld. Kč**

### Podíl na trhu 22,5 %\*

Celkově je Kooperativa druhou největší pojišťovnou na tuzemském trhu. Na první pozici se posunula v pojištění podnikatelů a pojištění motorových vozidel.

### Vienna Insurance Group

Kooperativa je součástí jedné z největších evropských pojišťovacích skupin Vienna Insurance Group.

### Zápis do obchodního rejstříku:

Kooperativa pojišťovna, a.s., Vienna Insurance Group je zapsána v obchodním rejstříku u Městského soudu v Praze, sp. zn. B 1897.

### Akcionáři společnosti (k 31. 12. 2016):

VIENNA INSURANCE GROUP AG Wiener Versicherung Gruppe	96,32 %
VLTAVA majetkoprávní a podílová spol. s r. o., Praha	2,07 %
Svaz českých a moravských výrobních družstev	1,61 %


---

**Počet zaměstnanců v hlavním pracovním poměru k 31. 12. 2016:**

3 679

\*Dle národních účetních standardů CAS.

**DOZORČÍ RADA  
A PŘEDSTAVENSTVO**





**ÚVODNÍ SLOVO**  
předsedy dozorčí rady

Rok 2016 byl především velmi bohatý na legislativní změny. Mimo jiné došlo k dlouho očekávanému schválení novely zákona o pojišťovnictví a evropská směrnice Solvency II tak začala platit i u nás. Česká republika je skutečně příkladem toho, že pojišťovny jsou velkou jistotou ekonomiky a stabilizátorem podnikatelského prostředí a koneckonců i lidských osudů. Sektor pojišťovnictví je velmi stabilní, dlouhodobě bez zásadnějších výkyvů či problémů a poskytuje klientům to, co se od něj očekává – klid, jistotu a bezpečí. Co se týče výsledků, můžeme konstatovat, že pojišťovny celkově vybraly loni na pojistném 118,5 mld. Kč, což odpovídá meziročnímu nárůstu o solidních 2,1 %. Dynamičtější segmentem bylo neživotní pojištění, které rostlo o 4,5 %, životní pojištění s poklesem o 1,8 % setrvalo v červených číslech.

Legislativní změny se v roce 2016 dotkly také systému distribuce a provizí za prodej životního pojištění, který bylo nezbytné začít v zájmu klientů regulovat. Nová legislativa zásadně přispívá k ochraně spotřebitele a je přijatelným kompromisem, za kterým pojistný trh pevně stojí. Odhlédnu-li od aktuálních problémů s prodejem a od tématu nízkých úrokových měr, životní pojištění je bezpochyby produkt, který měl, má a bude mít v životě a zabezpečení rodiny zásadní a v podstatě nezastupitelnou roli.

Pro produkty neživotního pojištění v zásadě platí totéž, co pro životní pojištění. Jsem přesvědčen, že žádný rozumný člověk či zodpovědná firma se bez ochrany před riziky formou pojištění neobejde. V mnoha směrech je bohužel role neživotního pojištění stále nedoceňována – například v pojištění odpovědnosti, zejména v souvislosti s novým občanským zákoníkem. Nová legislativa totiž umožnila poškozeným požadovat daleko vyšší náhrady u újem na zdraví, než tomu bylo v minulosti. Vliv vyššího odškodnění je mimo jiné vidět i v pojištění vozidel – v případě dopravních nehod tvořily ještě před čtyřmi či pěti lety výplaty za újmy na zdraví asi 10 %, zatímco dnes představují více než čtvrtinu.

Těší mě, že v náročných podmínkách pojistného trhu si udržely společnosti Vienna Insurance Group v České republice své klíčové postavení. V roce 2016 Česká podnikatelská pojišťovna, Kooperativa a Pojišťovna České spořitelny společně předepsaly pojistné v hodnotě 38 mld. Kč. Z České republiky pochází zhruba pětina koncernového předepsaného pojistného skupiny. Ukazatel Combined Ratio v roce 2016 dosáhl hodnoty 91 %. S tržním podílem 33,2 % skupina VIG ČR obhájila postavení jedničky českého pojistného trhu. Vienna Insurance Group disponuje vysokým ratingovým hodnocením „A+ se stabilním výhledem“.

Dnešní pojišťovnictví vzbuzuje dojem, že je obecně složité, neatraktivní a je spojováno s nepříjemnými událostmi v lidském životě. Považuji za dlouhodobý cíl našeho oboru, abychom klientům, veřejnosti, médiím a všem ostatním vysvětlili, k čemu a proč tu pojišťovny a pojištění jsou.

Velký potenciál do budoucna představuje propojení moderních technologií a nejnovějších poznatků z odvětví kybernetiky. Intenzivně se proto věnujeme využití možností, které nabízí digitalizace. Chceme-li se totiž v očích klientů stát součástí toho, co pro sebe považují za důležité, musíme kromě našeho hlavního úkolu, tedy pojištění rizika, nabídnout i moderní způsoby komunikace a sjednání pojištění, které preferují.

Oceňuji hospodářské výsledky, kterých ČPP v roce 2016 dosáhla zejména v segmentu neživotního pojištění, kde dlouhodobě vykazuje rychlejší růst než celý pojistný trh. Rád bych co nejsrdečněji poděkoval vedení společnosti, obchodním partnerům a makléřům. Vážím si poctivé práce všech zaměstnanců, díky nimž je ČPP firmou s dobrou pověstí, profesionálním a stabilním týmem. Za přízeň a důvěru děkuji také klientům, jejichž zásluhou patří ČPP do žebříčku deseti největších a nejúspěšnějších pojišťoven na českém trhu.



Ing. Martin Diviš, MBA  
předseda dozorčí rady



**ÚVODNÍ SLOVO**  
předsedy představenstva



Máme za sebou další velmi úspěšný rok. Na naše čísla jsme pyšní, stále rosteme. V roce 2016 jsme předepsali pojistné převyšující 8 mld. Kč a vygenerovali čistý zisk 441 mil. Kč. Podle statistik České asociace pojišťoven jsme patřili s meziročním nárůstem o 8 % mezi nejrychleji rostoucí pojišťovny na domácím trhu. S tržním podílem 6,4 % si držíme také šestou pozici v žebříčku největších pojišťoven. Celkem spravujeme více než 1,7 mil. smluv a máme přes milion klientů.

Naše výsledky potvrzují, že jdeme správným směrem. V neživotním pojištění jsme rostli v objemu předepsaného pojistného o 7,5 % a aktuálně jsme čtvrtou největší neživotní pojišťovnou na trhu. V životním pojištění jsme v roce 2016 rostli o 10,4 %. V důležitém segmentu běžně placeného pojistného dokonce o 15,7 %, což byl nejlepší výsledek z top desítky. S více než milionem pojištěných vozidel si v povinném ručení dlouhodobě udržujeme pozici trojky na trhu. V oblasti podnikatelských rizik rosteme poslední dva roky nejrychleji ze všech pojišťoven.

Naše práce je na trhu hodnocena komplexně, tedy včetně úrovně servisu při správě i likvidaci pojistných událostí, flexibility a vstřícnosti lidí z pojišťovny. Úroveň vzájemné spolupráce je rozhodující pro naši dlouhodobou obchodní úspěšnost a přímo závisí na fungování jednotného a sehraného týmu. Svou práci děláme dobře, což potvrzuje řada ocenění od veřejnosti i odborníků. K vítězství v Pojišťovně roku jsme v roce 2016 přidali ještě další úspěchy. V soutěži vyhlašované deníkem Hospodářské noviny jsme v silné konkurenci dokázali obhájit bronzovou příčku v kategorii Nejlepší neživotní pojišťovna. A třetím místem v kategorii Autopojištění ocenila odborná porota Fincentra Banky roku náš produkt AutoCombi Plus.

Chceme být pro naše klienty spolehlivým partnerem. Při inovaci produktů proto zohledňujeme řadu nových pojistných nebezpečí, např. možnost pojištění proti terorismu. V příštím roce se chceme soustředit na pojištění majetku a odpovědnosti občanů, malých a středních podnikatelů. Pozornost budeme věnovat také dalšímu zvyšování kvality a konkurenceschopnosti produktů v autopojištění, které je naším klíčovým segmentem.

Dnešní doba s sebou nese obrovský rozmach technologií a nových způsobů komunikace. Snažíme se hledat stále nové cesty a možnosti, jak být svým klientům nablízku. Jsme vstřícní k jejich požadavkům, sledujeme aktuální trendy a přicházíme s novinkami, které odpovídají naší vizi komfortního a moderního sjednávání pojištění. Již dnes mají klienti možnost na pojistných smlouvách vyjádřit souhlas s elektronickou formou komunikace včetně využití biometrického podpisu.

Nedílnou součástí naší firemní kultury je společenská odpovědnost. Finanční i nemateriální pomoc poskytujeme řadě organizací z oblasti sociální, kulturní, sportovní nebo environmentální. Do programu firemního dobrovolnictví se za 6 let jeho fungování zapojilo více než 1 200 našich zaměstnanců. Skupina VIG od roku 2013 vyhlašuje cenu Dobrovolník roku. Koncern tím vyjadřuje svou podporu těm, kteří nezištně pomáhají potřebným i ve svém volném čase. Velice mne těší, že mezi oceněnými jsou také tři naši zaměstnanci.

Závěrem bych ocenil nasazení a angažovanost všech zaměstnanců, obchodních partnerů a makléřů, kteří významnou měrou přispěli k našim vynikajícím výsledkům.



Ing. Jaroslav Besperát  
předseda představenstva

## ČLENOVÉ DOZORČÍ RADY

### **Ing. Martin Diviš, MBA**

předseda dozorčí rady od 1. 4. 2013

### **Prof. Elisabeth Stadler**

místopředsedkyně dozorčí rady od 31. 3. 2016

### **Prof. Ing. Jaroslav Daňhel, CSc.**

člen dozorčí rady od 1. 4. 2013

### **Ing. Martina Janurová**

členka dozorčí rady od 1. 4. 2013

### **Dkfm. Karl Fink**

člen dozorčí rady od 31. 3. 2016

### **KR Franz Fuchs**

člen dozorčí rady od 31. 3. 2016

Poznámka:

Mag. Roland Gröll odstoupil z dozorčí rady s účinností od 31. 3. 2016 (člen dozorčí rady od 1. 4. 2013).

Ing. Pavel Cepek odstoupil z dozorčí rady s účinností od 31. 3. 2016 (člen dozorčí rady od 1. 4. 2013).

## ČLENOVÉ PŘEDSTAVENSTVA

### **Ing. Jaroslav Besperát**

předseda představenstva od 17. 3. 2010

Vzdělání: vysokoškolské, ČVUT

V pojišťovnictví působí od roku 1994.

### **Ing. Vít Rozsypal**

člen představenstva od 15. 7. 2013

Vzdělání: vysokoškolské, VŠE

V pojišťovnictví působí od roku 1995.

### **Ing. František Vlnář**

člen představenstva od 23. 11. 2010

Vzdělání: vysokoškolské, ČVUT

V pojišťovnictví působí od roku 1992.


### **Gary Wheatley Mazzotti, BA (Hons) ACA**

člen představenstva od 1. 5. 2016

vzdělání: vysokoškolské, University of Reading, Velká Británie

V pojišťovnictví působí od roku 2012.

## ZPRÁVA VEDENÍ SPOLEČNOSTI



## ZPRÁVA VEDENÍ SPOLEČNOSTI

V roce 2016 se ČPP podařilo navázat na úspěchy z předešlých let a znovu dosáhnout mimořádných hospodářských výsledků. S důrazem na efektivitu a tvorbu zisku došlo k pročištění pojistného kmene v oblasti životního a flotilového pojištění. I přesto se ČPP podařilo zabezpečit meziroční nárůst předepsaného pojistného a opět překročit hranici 8 mld. Kč. Podle metodiky České asociace pojišťoven (ČAP) nárůst představoval navýšení o 8 % a ČPP patřila mezi nejrychleji rostoucí pojišťovny z první desítky.

ČPP v roce 2016 zajišťovala služby pro více než milion klientů a spravovala 1,7 mil. smluv. Čistý zisk (podle českých účetních standardů) v roce 2016 dosáhl výše 441 mil. Kč. Základní kapitál společnosti představoval 1 mld. Kč. Celková bilanční suma dosáhla v roce 2016 hodnoty 15,7 mld. Kč a výše technických rezerv 8,1 mld. Kč. ČPP se podařilo posílit svůj tržní podíl na 6,4 % (podle údajů ČAP) a upevnit si tak svou šestou pozici na trhu.

ČPP patří na českém pojistném trhu k lídrům v pojištění vozidel. V povinném ručení obhájila z hlediska počtu pojištěných vozidel s tržním podílem 15,5 % postavení trojky na trhu. Podle statistik ČAP zaznamenala zvýšení tržeb o 1,8 %. Ke konci roku 2016 pojišťovna evidovala ve svém kmeni 1 173 847 pojištěných vozidel, což představovalo meziroční nárůst o 39 tisíc. ČPP v roce 2016 uspěla také v havarijním pojištění, kde rostla o 8,8 %. Kmen havarijního pojištění vzrostl na celkových 163 tisíc pojistných smluv. Úspěch v oblasti autopojištění zajistil prodej modelové

řady Autopojištění Combi Plus III a jeho další vylepšení a tarifní úpravy.

V životním pojištění ČPP v roce 2016 podle statistiky ČAP rostla o 10,4 %. V důležitém segmentu běžně placeného pojistného ČPP dokázala růst o 15,7 % a jako v předešlém roce dosáhla nejlepšího výsledku z top desítky na trhu. K nejprodávanějším patřily v roce 2016 produkty investičního životního pojištění – Evoluce pro dospělé a Štístko pro děti, dále výběrové životní pojištění Maximum Evolution a OK1. Mimo vlastní síť realizuje ČPP významnou část obchodní produkce prostřednictvím vybraných poradenských společností. ČPP vykázala objem pojistného v oblasti životního pojištění ve výši 1,8 mld. Kč.

V roce 2016 rostla ČPP v oblasti neživotního pojištění oproti roku 2015 o 7,5 %. Potvrdila tak svou pozici čtvrté největší neživotní pojišťovny v ČR. Tahounem segmentu bylo pojištění průmyslu a podnikatelů s navýšením o 17,1 % a pojištění občanů. Výrazný obchodní úspěch si ČPP zajistila optimální cenovou politikou a inovacemi ve vývoji produktů. Navýšení tržeb bylo výsledkem dlouhodobé úspěšné spolupráce s nejlepšími pojišťovacími zprostředkovateli.

V roce 2016 se podařilo v rámci programu Strategie multibrandu VIG ČR nastavit efektivnější obchodní spolupráci pojišťoven skupiny. ČPP zajistila další zvyšování efektivity procesů a kontrol nasazením modulu SAP CD, který sleduje všechny finanční toky spojené s platbami pojistného a výplatami pojistných plnění. Projekt Centrální objednávkový systém

implementoval další z modulů systému SAP a nastavil procesy podporující centrální nákup v rámci VIG ČR.

V roce 2016 se projevil dopad významných legislativních změn, které měly vliv i na výdajovou stránku hospodaření pojišťoven. V první polovině roku 2016 byla schválena novela zákona o pojišťovnictví, která implementovala do českého práva směrnici Solvency II. Jednou z největších změn byla novelizace zákona o pojišťovacích zprostředkovatelích v oblasti regulace provizí životního pojištění. Tuto změnu ČPP využila k zavedení nového moderního systému pro online sjednávání životních pojistných smluv v SUS Plus.

I v roce 2017 pojišťovnu čekají významné změny. V oblasti regulatorní je to příprava a implementace nového nařízení EU na ochranu osobních údajů – GDPR (General Data Protection Regulation), které vstoupí v platnost v květnu 2018, a s tím bude souviset modernizace a rozvoj interního provozního systému, které nám umožní naplnit budoucí požadavky trhu i legislativních změn.

Produkty a služby ČPP uznávají klienti i odborníci, což dokládá řada získaných ocenění a umístění v anketách v roce 2016. ČPP navázala na úspěchy předchozích let a vyhrála anketu Pojišťovna roku, organizovanou Asociací českých pojišťovacích makléřů. K vítězství v kategorii Pojištění podnikatelů, Pojištění občanů a Autopojištění přidala navíc druhé místo v kategorii Životní pojištění.

V soutěži vyhlašované deníkem Hospodářské noviny ČPP mezi všemi pojišťovnami na trhu obhájila třetí místo v kategorii Nejlepší neživotní pojišťovna.

## HLAVNÍ UKAZATELE ČPP

Česká podnikatelská pojišťovna, a.s., Vienna Insurance Group je univerzální pojišťovnou, která nabízí moderní produkty a komplexní pojistná řešení v oblasti životního i neživotního pojištění.

Své služby poskytuje klientům od roku 1995.

S celkovým počtem téměř 1 175 000 pojištěných vozidel je ČPP třetím největším poskytovatelem povinného ručení na pojistném trhu v České republice.

ČPP spravuje více než 1,7 mil. smluv a její služby využívá přes milion klientů.

ČPP předepsala v roce 2016 pojistné v celkové hodnotě 8,2 mld. Kč.

Základní kapitál společnosti činí 1 mld. Kč.

Společnost je řádným členem České asociace pojišťoven, České kanceláře pojistitelů a dalších sdružení.

ČPP je zajištěna renomovanými světovými zajišťovny.

Od roku 2005 je ČPP součástí přední evropské pojišťovací skupiny Vienna Insurance Group.

Na českém trhu jsou součástí koncernu Vienna Insurance Group kromě České podnikatelské pojišťovny také Kooperativa, Pojišťovna České spořitelny a VIG RE zajišťovna.

Vienna Insurance Group (VIG) se sídlem ve Vídni je jedním z předních pojišťovacích koncernů v zemích střední a východní Evropy. Koncern je na rakouském trhu zastoupen

Wiener Städtische Versicherung, Donau Versicherung a Sparkassen Versicherung. Mimo kmenového trhu v Rakousku je Vienna Insurance Group prostřednictvím podílů na pojišťovnách aktivní v Albánii, Bělorusku, Bosně a Hercegovině, Bulharsku, České republice, Černé Hoře, Estonsku, Gruzii, Chorvatsku, Lichtenštejnsku, Litvě, Lotyšsku, Maďarsku, Makedonii, Moldavsku, Německu, Polsku, Rumunsku, na Slovensku, v Srbsku, Turecku a na Ukrajině. Kromě toho existují pobočky Wiener Städtische Versicherung v Itálii a Slovinsku, jakož i pobočka Donau Versicherung v Itálii.

Akcie koncernu se obchodují pod mezinárodním názvem Vienna Insurance Group na burzách ve Vídni a v Praze.

Koncern získal od ratingové společnosti Standard & Poor's hodnocení „A+ se stabilním výhledem“.

## OCENĚNÍ ZÍSKANÁ V ROCE 2016

### Pojišťovna roku



pojišťovna roku

ČPP zvítězila v 16. ročníku ankety Pojišťovna roku. Vyhrála v nejprestižnější kategorii Pojištění průmyslu a podnikatelů, v kategorii Autopojištění a také v kategorii Pojištění občanů. K trojnásobnému prvenství v těchto kategoriích přidala navíc druhé místo v Životním pojištění. Vyhlášovatelem ankety je Asociace českých pojišťovacích makléřů.

### Nejlepší pojišťovna



V soutěži Nejlepší pojišťovna vyhlášené deníkem Hospodářské noviny obhájila ČPP bronzovou příčku v kategorii Nejlepší neživotní pojišťovna. Projekt je vyhlášován pod záštitou viceguvernéra České národní banky pana Vladimíra Tomšíka.

### Fincentrum Banka roku

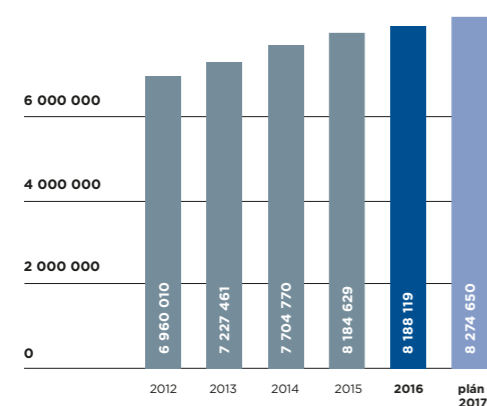


Se svou nabídkou pojištění uspěla ČPP také na 15. ročníku cen Fincentra Banka roku. Odborná porota ocenila její produkt Auto Combi Plus III a ČPP získala třetí místo v kategorii Autopojištění. Cenu vyhláší Fincentrum, jedna z nejvýznamnějších společností na česko-slovenském trhu v oboru finančního poradenství.

## OBCHODNÍ ČINNOST V ROCE 2016

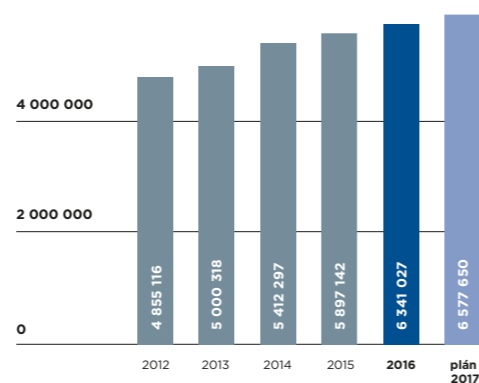
### Celkové předepsané pojistné (tis. Kč)

ČPP předepsala v roce 2016 pojistné v celkovém objemu 8,2 mld. Kč. S důrazem na efektivitu a tvorbu zisku došlo k pročištění pojistného kmene v oblasti životního a flotilového pojištění. I přesto se ČPP podařilo udržet úroveň předepsaného pojistného a mírně ji navýšit oproti roku 2015. Podle metodiky ČAP se ČPP umístila v roce 2016 na šestém místě mezi všemi pojišťovnami v ČR s tržním podílem 6,4 %.



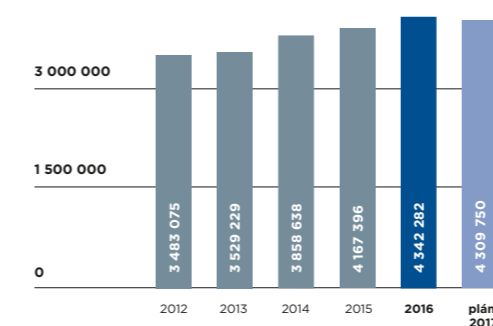
### Neživotní pojištění (tis. Kč)

Předpis pojistného ČPP v neživotním pojištění meziročně vzrostl o 7,5 %. Nejúspěšnějšími segmenty neživotního pojištění byly pojištění průmyslu a podnikatelů s navýšením o 17,1 % a občanské pojištění s nárůstem o 14,9 %. Každoroční nárůst v tomto segmentu ČPP podporuje příhodnou cenovou politikou a pravidelnými inovacemi v oblasti vývoje produktů.



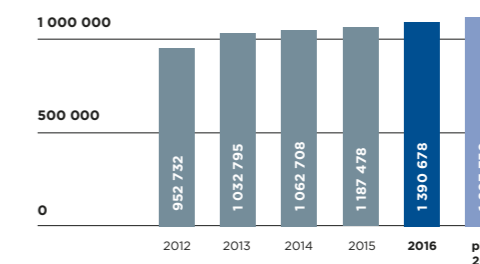
### Pojištění vozidel (tis. Kč)

Objem předepsaného pojistného v autopojištění vzrostl meziročně o 4,2 % a dosáhl částky 4,3 mld. Kč. V povinném ručení vykázala ČPP dynamiku růstu ve výši 1,8 % a v havarijním pojištění 8,8 %. ČPP si udržuje tradičně silnou pozici v autopojištění, zejména v povinném ručení. S více než milionem pojištěných vozidel je ČPP třetím největším poskytovatelem tohoto typu pojištění v ČR.



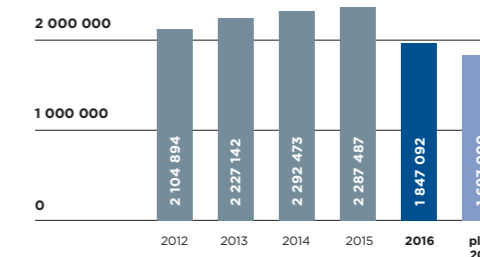
### Pojištění průmyslu a podnikatelů (tis. Kč)

Kvalitní pojistné krytí a podmínky individuálně vytvořené na míru každému klientovi vytvořily základ pro růst ČPP v tomto odvětví také v roce 2016. Předpis pojistného průmyslových rizik se meziročně zvýšil o 17,1 % až na částku 1,4 mld. Kč, což je více než čtyřnásobek růstu trhu.



### Životní pojištění (tis. Kč)

Za rok 2016 předpis v oblasti životního pojištění dosáhl výše 1,8 mld. Kč. V důležitém segmentu běžně placeného životního pojištění ČPP dokonce navýšila předpis o 15,7 %, což byl nejlepší výsledek z top desítky pojišťoven na trhu. ČPP si tak udržela své prvenství v této oblasti z minulého roku.



## INTERNÍ A EXTERNÍ DISTRIBUČNÍ SÍŤ, SPOLUPRÁCE S OBCHODNÍMI PARTNERY

V roce 2016 ČPP upevnila svou strukturu interní obchodní sítě v územní působnosti šesti regionálních ředitelství se sídly v Praze, Plzni, Hradci Králové, Českých Budějovicích, Brně a Ostravě. Ke zvýšení kvality servisu a dostupnosti obchodních míst přispělo zřízení dvou nových pracovišť pobočky v Olomouci-Hodolanech a Zábřehu na Moravě, přestěhování poboček v Kladně, Žďáru nad Sázavou, Karlových Varech, Hradci Králové a Liberci do reprezentativnějších prostor a rozšíření prostor dvou poboček v Hodoníně a Brně. Počet přepážkových pracovišť se tak po celé České republice zvýšil na celkových 97.

Produkty ČPP nabízelo v roce 2016 dalších 90 pojišťovacích kanceláří s výhradním zastoupením a také na 130 prodejních míst zaměřených především na segment pojištění vozidel. K výkonnosti interní sítě také přispělo 19 obchodních míst dceřiné společnosti ČPP Servis, s.r.o. S cílem zajistit klientům komplexní služby pokračovala i v roce 2016 spolupráce s Finanční skupinou České spořitelny. Aby poskytovala ještě kvalitnější služby klientům, pečuje ČPP o pravidelné intenzivní vzdělávání a certifikaci zaměstnanců přepážkových pracovišť v oblasti produktů a prodejních dovedností, zabezpečuje metodickou a obchodní podporu včetně nastavených interních kontrolních mechanismů, mj. i formou mystery shoppingu.

V roce 2016 se ČPP opět dařilo dosahovat velmi dobrých obchodních výsledků navazováním intenzivní spolupráce s externími partnery. V oblasti retailového pojištění to byly především Bohemia Servis Finance, a.s., Broker Consulting, a.s., Broker Trust, a.s., Fincentrum, a.s.,

OVB Allfinanz, a.s., Partners Financial Services, a.s., a Česká průmyslová zdravotní pojišťovna. Rozvíjením spolupráce s externími partnery si ČPP zajistila nárůst obchodní produkce.

Velmi pozitivně je hodnocen uplynulý rok z pohledu makléřského obchodu. Počet aktivně spolupracujících makléřů zůstává stabilní a celkový objem zprostředkovaného pojistného dokonce meziročně vzrostl o 4,4 % a zastavil se na hodnotě 2,7 mld. Kč. V roce 2016 se ČPP podařilo vygenerovat o 110 mil. Kč předepsaného pojistného více než v roce 2015. Úspěch je výsledkem systematického budování dlouhodobých obchodních vztahů a správnou cestou k zajištění trvale udržitelného obchodního růstu.

## STRATEGIE

ČPP je univerzální pojišťovnou, jejímž cílem je rozvíjet dlouhodobé vztahy se svými klienty a poskytovat komplexní služby v oblasti životního i neživotního pojištění. Naším posláním je být klientům spolehlivým partnerem, který dokáže zmírnit dopad nepříznivých životních událostí. Cílem ČPP je nadále posilovat svou pozici na pojistném trhu a rozvíjet obchodní aktivity ve všech dílčích segmentech.

### CÍLE A STRATEGIE FIRMY PRO ROK 2017:

- udržet tržní podíl v rámci pojistného trhu ČR
- vytvářet dlouhodobé vztahy s klienty a dodržovat individuální přístup
- zdokonalovat produkty a služby podle potřeb a zájmů klientů
- podporovat sjednávání produkce prostřednictvím softwarového systému pro uzavírání pojistných smluv
- zlepšit efektivitu prodeje využíváním nových distribučních kanálů
- využívat cross-sellingu v rámci prodeje produktů
- využívat potenciálu moderních informačních technologií v komunikaci s klientem a zpracování dat
- rozvíjet spolupráci s makléřskými společnostmi a externími obchodními partnery
- podporovat projekty, jejichž cílem je přispět k rozvoji udržitelného podnikání a zlepšovat kvalitu života komunit, kde ČPP působí
- podporovat rovné pracovní příležitosti a programy zaměřené na rozvoj současných zaměstnanců a zaměstnávání osob se zdravotním postižením
- umožňovat flexibilní formy práce v souladu se současnými trendy usilujícími o harmonizaci pracovního, rodinného a osobního života zaměstnanců
- pokračovat v přípravě na chystané legislativní změny (GDPR, nefinanční reporting, zákon o trestní odpovědnosti právnických osob, zákon o spotřebitelích, zákon o pojišťovnictví, zákon o distribuci pojištění)

## ZAJIŠTĚNÍ

Obdobně jako v letech minulých zůstala také v roce 2016 zajištná koncepce ČPP konzervativní z pohledu sjednaných kapacit a výše vlastních vrubů. Složení zajištitelů na jednotlivých zajištných programech se nezměnilo, vedoucími zajištiteli na majetkové a odpovědnostní zajištné smlouvě byli SCOR a Munich Re s hodnocením AA- od ratingové agentury Standard & Poor's. Modelování expozice přírodních katastrofických rizik ze strany zajištných makléřů Aon Benfield a Willis Re a nastavení odpovídající kapacity zajištného krytí ve spolupráci se skupinovou zajištnou VIG Re hrálo opět klíčovou roli v procesu formování optimální struktury zajištného programu ČPP.

## OBLAST LIDSKÝCH ZDROJŮ

ČPP v uplynulém roce navázala na nově vytvořenou koncepci vzdělávání zaměstnanců regionálních ředitelství i centrály. Vedle široké palety odborných seminářů pro zaměstnance všech úrovní jsme zorganizovali i seberozvojové programy, přednášky a setkání s inspirujícími osobnostmi společenského a kulturního života. Zvláštní pozornost věnujeme profesnímu i manažerskému rozvoji talentů a klíčových zaměstnanců. S cílem prohloubení meziútvarové spolupráce a komunikace nabízíme a realizujeme nově i teambuildingové akce, které zaměstnanci oceňují a jež bezesporu přispívají ke stabilizaci týmu.

Další novinkou v uplynulém roce bylo zavedení programu pro kolegyně a kolegy, kteří jsou v současné době na mateřské, resp. rodičovské dovolené. Při jednoduchém setkání, kdy je zajištěna péče o děti zaměstnanců, se dovídají novinky ze společnosti a součástí setkání jsou i odborné tréninky. Snažíme se, aby tito zaměstnanci cítili sounáležitost s týmem ČPP a aby jim připravený program usnadnil návrat do profesního života. Optimální podmínky pro adaptaci vytváří ČPP také zaměstnancům, kteří se vrací do práce po mateřské či rodičovské dovolené.

ČPP poskytuje zaměstnancům širokou nabídku finančních i nefinančních benefitů. Firma dbá na zkvalitňování pracovního prostředí při současném dodržování zásad bezpečnosti práce, na pravidelnou a smluvně zajištěnou zdravotní péči pro své zaměstnance zahrnující i nadstandardní bonusové a preventivní programy. Nezbytnou součástí firemní kultury ČPP je naplňování zásad diverzity v pracovním prostředí, které zahrnuje zejména zaměstnávání osob se zdravotním postižením, vytváření rovných pracovních příležitostí, zajištění různorodosti věkových skupin na pracovišti, podporu harmonizace profesního, rodinného a osobního života a v neposlední řadě také spravedlivý přístup ke všem zaměstnancům.



## FIREMNÍ SPOLEČENSKÁ ODPOVĚDNOST

ČPP již řadu let podporuje programy s celospolečenským přínosem a zapojuje se také do regionálních charitativních projektů. Cílem je přispět k rozvoji udržitelného podnikání a zvýšit kvalitu života v komunitách, kde ČPP působí a z nichž pocházejí její zaměstnanci. V roce 2016 věnovala ČPP finanční i nefinanční prostředky organizacím vyvíjejícím aktivity v oblasti vzdělávací, sociální, kulturní, sportovní nebo environmentální.

Od roku 2011 funguje interní program firemního dobrovolnictví s názvem Den sociální aktivity, který se orientuje na komplexní pomoc komunitním organizacím napříč celou Českou republikou. V roce 2016 se do dobrovolnictví zapojilo 343 zaměstnanců a odpracovalo 2 744 hodin pro 44 organizací. Institut dobrovolnické činnosti podporuje také skupina VIG a od roku 2013 vyhlašuje Dobrovolníka roku. Za dobročinné aktivity odměnila oceněním také tři zaměstnance ČPP, kteří nezištně pomáhají potřebným i ve svém volném čase.

Mezi podstatné hodnoty firemní kultury patří udržitelnost a ohleduplnost k životnímu prostředí a přírodním zdrojům. ČPP cíleně motivuje své zaměstnance k ekologickému chování a dodržování zásad šetrnosti a úspornosti.

## VYBRANÉ CELOSTÁTĚ ČI REGIONÁLNĚ PODPOROVANÉ ORGANIZACE V ROCE 2016:

### CHARITA

- Akce Cihla 2016
- Nadace policistů a hasičů – vzájemná pomoc v tísni
- Sdružení hasičů Čech, Moravy a Slezska
- Dům klidného stáří svatě Anny
- Dětský domov Kašperské Hory

### KULTURA

- Divadlo Broadway
- Cleopatra Musical
- Divadlo Na Jezerce
- Koncerty Z lásky k hudbě
- Film Anděl Páně 2
- Ceny Paměti národa
- Ratolest Fest
- Festival Lipa Musica
- Festival španělské kultury IBÉRICA 2016
- Film Do větru
- Bohemia JazzFest 2016
- Folkový kvítek
- Slavonice Fest

### SPORT

- Svaz lyžařů České republiky
- FK Jablonec
- SK Slavia Praha
- Beachvolejbalistky M. Sluková a B. Hermannová
- Dolomitenmann 2016
- McDonald's Cup 2016/2017
- Zlatá tretra Ostrava – IAAF World Challenge
- Mistrovství světa na horských kolech
- MTB Cyklokros Team
- Nadační fond pro rozvoj mládežnického sportu – Příbram Cup 2016
- Golden Tour
- Mistrovství ČR v latinskoamerických tancích
- Sen o Dakaru

## PORTFOLIO PRODUKTŮ V ROCE 2016

### NEŽIVOTNÍ POJIŠTĚNÍ

V roce 2016 pokračovala ČPP v růstovém trendu minulých let. ČPP vykázala v neživotním pojištění celkový nárůst o 7,5 % na hodnotu 6,3 mld. Kč. V oblasti pojištění vozidel předepsané pojistné v daném roce stoupl o 4,2 %. Meziroční růst v neživotním pojištění podpořil také segment občanského pojištění navýšením tržeb o 14,9 %. Výsledek pozitivně ovlivnil také růst produkce v oblasti pojištění majetku a odpovědnosti firem, kde ČPP dosáhla v roce 2016 navýšení předepsaného pojistného o 17,1 %. Podle metodiky ČAP si ČPP udržela svůj tržní podíl a pozici čtvrté největší neživotní pojišťovny.

V roce 2016 se již v plném rozsahu projeví očekávané dopady rekonstrukce soukromého práva ve spojitosti s novelou občanského zákoníku. Nicméně lze z pohledu neživotního pojištění považovat uplynulý rok 2016 za velice úspěšný. ČPP se dlouhodobě zaměřuje na zlepšování poskytovaných služeb a inovaci pojistných produktů podle potřeb klientů.

#### Pojištění vozidel

V roce 2016 pokračoval tvrdý konkurenční boj v oblasti povinného ručení i havarijního pojištění. Průměrná cena povinného ručení dokonce klesla, což jistě znamenalo pozitivum pro klienta, ale situace vedla ke zvýšení nároků na profitabilitu a rezervy pojišťoven. Došlo k dramatickému nárůstu v oblasti výše náhrad vyplácených v důsledku dopravních nehod a po dvou letech se tak naplno projevil dopad nové legislativy. Zatímco materiální náhrady rostly jen v jednotkách procent, u újem na zdraví se nárůst odškodnění pohyboval v desítkách procent.

V povinném ručení patří ČPP dlouhodobě mezi tři největší hráče na trhu. Prodej autopojištění podpořila v roce 2016 atraktivní akční nabídkou v rámci jarní i podzimní kampaně. Soutěž spojená s možností vyhrát automobil se stala nejúspěšnější kampaní ČPP posledních let. Také inovace a tarifní změny v rámci produktové řady **Autopojištění Combi Plus III** zajistily nárůst produkce v oblasti autopojištění. V roce 2016 předepsala ČPP v tomto segmentu pojistné ve výši 4,3 mld. Kč, což znamená meziroční nárůst o 4,2 %. Podle statistik ČAP zaznamenala zvýšení tržeb v povinném ručení o 1,8 %. Současně v povinném ručení došlo k nárůstu počtu pojištěných vozidel téměř o 39 tisíc smluv na 1 173 847 ks. ČPP uspěla v roce 2016 také v havarijním pojištění, kde rostla o 8,8 %. Kmen havarijního pojištění vzrostl na celkových 162 719 pojistných smluv.

Pojistné plnění u újem na zdraví vzrostlo v roce 2016 o 47 % a rezervy byly navýšeny o 115 mil. Kč. Vyšší náklady v roce 2016 ČPP zaznamenala také u škod způsobených pojištěnými vozidly v zahraničí, kde byly navýšeny rezervy o více než 167 mil Kč. Na růstu nákladů se podílely také povinné odvody hasičům a do Fondu zábrany škod a příspěvky do garančního fondu ČKP, ze kterého se hradí škody způsobené nepojištěnými řidiči a které jsou závislé na počtu pojištěných vozidel.

Z provozního hlediska se ČPP v roce 2016 soustředila na zefektivnění vnitřních procesů (přechod na nový software SAP) a úpravy smluvního modulu pro pojistné smlouvy SUS. Analytické a programátorské kapacity ČPP věnovala i vývoji webových aplikací pro zprostředkovatele a makléře. K významné změně došlo v oblasti

asistenčních služeb, kdy ČPP ve spolupráci se svým partnerem Global Assistance přešla na nový systém předávání dat z pohledu správy asistenčních zásahů, aby bylo možné lépe vyhodnocovat chování pojistného kmene v oblasti asistence a přesněji reagovat na potřeby klientů.

Vzhledem k vývoji rentability produktů autopojištění se ČPP v loňském roce zaměřila na oblast scoringu a posuzování celkové historie klientů při jejich vstupu do pojištění. Vytvořila mechanismus individuálního posouzení klienta a v případě zjištění vyššího stupně rizikovitosti lze nyní efektivněji nastavit jeho sazby pojistného. Vývoji scoringu bude ČPP věnovat zvýšenou pozornost také v roce 2017.

Samostatným odvětvím v rámci pojištění vozidel je pojištění flotil, které je určeno pro potřeby středních a velkých klientů. Základním principem je individuální přístup při uzavírání skupinové pojistné smlouvy. V rámci jedné flotily mohou mít jednotlivá vozidla sjednanou jinou kombinaci pojistných rizik, jinou spoluúčasť nebo připojištěno jiné doplňkové pojištění, vše podle potřeb klienta. V roce 2016 jsme pokračovali v nabídce úspěšného produktu **Flotilového autokomplexního pojištění FAP** a jeho modifikací. V oblasti pojištění flotil se podařilo udržet tržní podíl a zvýšit profitabilitu segmentu i při současném růstu nákladů na škody, především v oblasti újem na zdraví.

V roce 2016 ČPP zaregistrovala 42 tis. pojistných událostí z povinného ručení a 44 tis. pojistných událostí z havarijního pojištění, přičemž u střetových škod došlo k meziročnímu navýšení o 12,5 % a u poškození skel o 6,8 %. Škodní

frekvence u povinného ručení zůstala přibližně na stejné úrovni jako v předchozím roce a také v havarijním pojištění nedošlo k výraznému nárůstu či poklesu. Cílem úseku likvidace pojistných událostí vozidel je likvidovat co nejvíce pojistných událostí přes síť smluvních servisů, neboť díky přepočtům škod a přímé komunikaci mezi smluvním servisem, Global Expertem a likvidátorem lze zajistit další zkvalitnění celkového procesu, zejména pak zkrácení doby likvidace pojistné události a zvýšení klíčového komfortu.

#### Pojištění osob a majetkové a odpovědnostní pojištění občanů

V roce 2016 ČPP udržela kontinuitu růstu tržeb u produktů občanského neživotního pojištění (majetkové, odpovědnostní, úrazové, zdravotní a cestovní pojištění) a dosáhla na předpis v celkové hodnotě 608 mil. Kč. V roce 2016 se ČPP zapojila do komunikační kampaně ČAP nazvané Den blbec, jejímž cílem bylo zvýšit finanční gramotnost široké veřejnosti a upozornit na důležitost pojištění odpovědnosti. Kampaň měla přístupným a srozumitelným způsobem poskytnout základní osvětu a motivovat potenciální klienty ke sjednání tohoto typu pojištění a správně vysvětlit jeho smysl a výhody. S účinností nového občanského zákoníku zájem o sjednání pojištění odpovědnosti mírně vzrostl, aktuálně v portfoliu ČPP eviduje na 88 tisíc smluv.

V segmentu pojištění majetku a odpovědnosti občanů ČPP inovovala produkt **Domex**, a to jak v části majetkové, tak i v pojištění odpovědnosti. K podstatnému rozšíření nabídky došlo také u poskytovaných

asistenčních služeb. V rámci aktualizace produktu ČPP pro klienty navíc připravila výrazné rozšíření pojistné ochrany jak v pojištění staveb, tak v pojištění domácností.

V roce 2016 ČPP dále nabízela produkt **Bytex** pro pojištění bytových domů ve vlastnictví občanů také pro bytová družstva. Rozsah pojištění je sestaven stavebnicovým systémem, klient si podle vlastního uvážení volí pouze ta rizika, která jej ohrožují. V návaznosti na nároky vyplývající z nového občanského zákoníku ČPP v roce 2016 navýšila pojistné limity u odpovědnostního pojištění.

V oblasti rizikového a úrazového pojištění lze sjednat pojistné krytí buď jako samostatný produkt, nebo jako připojištění k životnímu nebo neživotnímu pojištění. V roce 2016 ČPP nabízela rizikové pojištění s názvem **RIZIKOVKA**, které zajišťuje krytí úrazových rizik a umožňuje také sjednat plnou nabídku pojistitelných rizik, např. připojištění pro případ smrti, připojištění invalidity, závislosti na péči II.-IV. stupně, pracovní neschopnosti, denního odškodného při pobytu v nemocnici, ošetřování dítěte členem rodiny atd. Úrazově lze pojistit i skupinu osob, a to pomocí **Úrazového skupinového pojištění s Filipem PLUS**.

Cestovní pojištění nabízela ČPP ve třech variantách podle rozsahu krytí. Nabídku doplňovalo také speciální připojištění pro letní, zimní či golfové vybavení. V roce 2016 ČPP dále rozšířila tuto nabídku také o speciální asistenční služby na kratší zahraniční cesty pod názvem **Auto Plus**. Produkt pomůže řešit situace spojené s nehodou nebo poruchou

vozidla a v případě, kdy se řidič zraní nebo onemocní a nemůže své vozidlo odřídit zpět do ČR, poskytne náhradního řidiče a postará se o členy posádky.

### Pojištění průmyslu a podnikatelů

V oblasti podnikatelských rizik je ČPP dlouhodobě velmi úspěšná a obchodní produkci se daří každoročně navyšovat. Zásadní roli ve vztahu ke klientům a makléřům zde hraje kvalita, rychlost a spolehlivost v řešení pojistných událostí, kde ČPP patří ke špičce na pojistném trhu. Kvalitní pojistné krytí individuálně vytvořené na míru každému klientovi stojí za nárůstem ČPP v tomto odvětví. V roce 2016 dosáhl objem předepsaného pojistného hodnoty 1,4 mld. Kč. V meziročním srovnání překonala hodnotu z roku 2016 o 17,1 %, což je více než čtyřnásobek růstu trhu. Ve velké konkurenci dosáhla ČPP velmi dobrých obchodních výsledků s nabídkou produktů pro malé a střední podnikatele. Objem produkce v tomto segmentu za rok 2016 vzrostl meziročně o 15,2 % na částku 183 mil. Kč.

Pro malé a střední podnikatele nebo živnostníky nabízí ČPP balíček pod názvem **Podnikatel Plus**. Větším firmám poskytuje širokou a kvalitní ochranu v produktu **Komplex**. ČPP standardně nabízí také škálu speciálních produktů, například Pojištění obecné odpovědnosti za škodu, Pojištění profesní odpovědnosti nebo Pojištění finanční způsobilosti dopravce atd. Své služby ČPP nabízí také velkým firmám a mezi její klienty patří ty největší subjekty v oblasti všech průmyslových odvětví, obchodních společností, developerů, finančních institucí, veřejné správy, municipalit atd.

V roce 2016 ČPP pokračovala v prodeji produktu **MaxiON**, který je určený ke krytí škod vzniklých vyčerpáním limitu na majetkové škody z povinného ručení. Produkt ČPP připravila na základě poptávky dopravních společností a firem, které se zajímaly o možnost pojištění v případě vzniku značných škod při dopravních nehodách. ČPP patří k pojišťovněm na trhu, které poskytují povinné pojištění záruky v důsledku úpadku cestovních kanceláří. Mezi speciální rizika, která ČPP pojišťuje, patří také pojištění nekonání akce, ať už kulturní, společenské, či sportovní, nebo rizika spojená s natáčením reklam i celovečerních filmů, pořádáním divadelních představení či hudebních festivalů.

### ŽIVOTNÍ POJIŠTĚNÍ

Trh životního pojištění se v posledních letech potýká s úbytkem celkového počtu smluv a souvisejícím poklesem předepsaného pojistného. Na situaci má svůj podíl výrazný odklon od jednorázového a mimořádného pojistného napříč trhem. Důvodem je nejen dlouhodobě nízká hodnota úrokových sazeb, ale i změna režimu pro daňově zvýhodněné smlouvy. Obdobný trend se projevil i v kapitálovém životním pojištění. Zájem si však dokázalo udržet investiční životní pojištění. Inovace a vývoj produktů ČPP zhodnotila nejen v rostoucím zájmu klientů, ale i ve výši přeplaceného pojistného, které v roce 2016 dosáhlo 1,8 mld. Kč.


Ve srovnání s trhem, který klesl do červených čísel, dokázala ČPP navýšit celkový předpis pojistného za životní pojištění podle metodiky ČAP o 10,4 % oproti roku 2015. Mimořádným úspěchem roku 2016 byl růst na úrovni 15,7 % v nejdůležitějším segmentu běžně

placeného pojistného. ČPP tak podruhé za sebou dosáhla nejlepšího výsledku z top desítky pojišťoven na trhu. Podle metodiky ČAP si v roce 2016 ČPP v oblasti životního pojištění zajistila tržní podíl ve výši 3,8 % a obhájila své deváté místo v žebříčku pojišťoven.

Stejně jako v letech předchozích bylo v roce 2016 v životním pojištění jasným lídrem investiční pojištění. Nárůst předepsaného běžného pojistného u tohoto typu produktu ve srovnání s rokem 2015 činil 20,7 %. Spojení pojištění rizik s možností individuální investice a tím i možnost získání vyšších výnosů než u garantovaných kapitálových typů pojištění vyhledává stále více klientů. V oblasti životního pojištění přišla ČPP v roce 2016 s inovací osvědčených produktů investičního životního pojištění s novými názvy **EVOLUCE PLUS** a **ŠTÍSTKO** a dále výběrového životního pojištění **MAXIMUM EVOLUTION PLUS** a **OK1 PLUS**. V segmentu jednorázového pojištění pokračoval prodej produktu **Garant**. V roce 2016 ČPP jako jedna z mála pojišťoven na trhu nabídla samostatné speciální pojištění **proti riziku terorismu** (ve spolupráci se společností Britanika).

Oblast životního pojištění se od prosince 2016 musela vyrovnat s novelizací zákona č. 38/2004 Sb., o pojišťovacích zprostředkovatelích. Nová právní úprava přinesla významnou změnu ve stanovení stornoprovizí a s tím související nový způsob výpočtu odkupného ze smluv životního pojištění. Tuto legislativní změnu ČPP využila také jako příležitost pro rozsáhlejší inovaci produktů. Začátek roku 2016 pak byl ve znamení implementace CRS. Jedná se o standard, který ukládá povinnost ověřovat informace o finančních účtech.

**VIENNA INSURANCE GROUP**



## VIENNA INSURANCE GROUP

Vienna Insurance Group (VIG) je dobře zavedená ve všech pojistných odvětvích a jejích více než 50 společností s více než 24 000 zaměstnanci nabízí v 25 zemích komplexní portfolio produktů a služeb orientovaných na zákazníka. V roce 2016 dosáhla skupina předepsaného pojistného kolem 9 miliard eur a dále upevnila své postavení lídra trhu v Rakousku i ve střední a východní Evropě (CEE), kde působí již přes 25 let.

### Úspěšná expanze VIG do regionu CEE

Kořeny VIG sahají až do doby před více než 190 lety. Během této doby se z lokální rakouské pojišťovny, založené v roce 1824, stala mezinárodní pojišťovací skupina. V roce 1990 si vizionáři ve Wiener Städtische všimli řady příležitostí, které nabízí region CEE, a chopili se šance ke vstupu na trh tehdejšího Československa. V dalších letech expanze pokračovala. Součástí koncernu se postupně stal celý region od Estonska po Albánii, od Německa po Gruzii. Vstup na trh v Moldavské republice zaplnil v roce 2014 poslední mezeru na mapě, která v regionu CEE zbývala.

### Využívání společných sil k dosažení pozice jedničky na trhu

V minulých letech se VIG v mnoha zemích propracovala na špičku pojistného trhu. Cílevědomá strategie růstu a dlouhodobá perspektiva položily stabilní základy, díky nimž dosáhla skupina na mnoha trzích dvojciferných podílů na trhu.

Číselné údaje o regionu dokládají, že rozhodnutí pro expanzi do regionu CEE bylo správné. V roce 2016 přispěly trhy CEE k celkovému objemu předepsaného pojistného VIG ve výši cca 9 miliard EUR přibližně polovinou. Skupina nadále věří v potenciál, který nabízí pokračující ekonomický růst regionu, přinášející rostoucí poptávku po pojistných produktech.

Důležitost regionu potvrdilo další rozhodnutí skupiny v roce 2008: založení skupinové zajišťovny VIG Re se sídlem v České republice.

### Společné zaměření na klíčový obchod

Výše uvedená rozhodnutí podtrhují správnost cesty, po níž se VIG vydala, a upevňují zaměření na pojištění jako jasný klíčový obchod. VIG usiluje o progresivní strategii pojištění s vysokým vědomím rizik. Její vztahy s obchodními partnery, zaměstnanci a akcionáři jsou založeny na spolehlivosti, důvěryhodnosti a poctivosti.

Tento základní přístup se rovněž odráží v její strategii stálého trvale udržitelného růstu a výtečné bonitě. Udělováním ratingu A+ se stabilním výhledem potvrzuje mezinárodní ratingová agentura Standard & Poor's už mnoho let správnost cesty, po níž se VIG vydala. VIG má nadále nejlepší rating ze všech společností v indexu ATX, hlavním indexu vídeňské burzy.

### Společně s našimi zákazníky

Loajalita zákazníků a blízkost k nim jsou hlavními faktory úspěchu VIG. Protože naši lokální zaměstnanci znají potřeby svých zákazníků nejlépe, vkládá VIG důvěru do těchto zaměstnanců a do lokálního managementu. V zájmu vytvoření stability a důvěry používá skupina strategii více značek, která zachovává zavedené značky a spojuje je pod záštitou Vienna Insurance Group. To rovněž umožňuje využívat řadu distribučních kanálů. Strategickou orientaci společnosti završuje konzervativní investiční a zajišťovací politika.

### Erste Group a VIG: společná síla

Erste Group je pevně zakotvena v Rakousku a je jedním z předních hráčů v regionu CEE. Strategické partnerství Erste Group a VIG začalo v roce 2008 a během posledních osmi let rostlo a sílilo. Společnosti skupiny VIG nabízejí produkty skupiny Erste a pobočky skupiny Erste zase prodávají pojistné produkty VIG.

### Stabilní dividendová politika

Od roku 1994 se akcie VIG obchodují na vídeňské burze. Dnes je VIG jednou z předních společností v segmentu „prime market“ a nabízí akcionářům atraktivní dividendovou politiku s vyplacením minimálně 30 % zisku (po zdanění a menšinových podílech). Význam hospodářského prostoru CEE znovu potvrdil vstup společnosti na pražskou burzu v únoru 2008, kde si akcie VIG rovněž získaly místo mezi předními společnostmi. Struktura akcionářů se od zvýšení kapitálu v roce 2005 nezměnila. Přibližně 70 % akcií vlastní hlavní akcionář Wiener Städtische Versicherungsverein, zbylých 30 % je v rukou drobných akcionářů.

### Společné hledání toho nejlepšího

Všechny společnosti skupiny VIG se snaží získat ty nejnadanější a nejinteligentnější zaměstnance. Díky tomu je při řízení lidských zdrojů ve společnosti prioritou rozeznávání a rozvoj individuálních schopností zaměstnanců. Velmi důležitá je rovněž podpora rozmanitosti, protože se tak vytváří rámec nabízející zaměstnancům vhodné možnosti rozvoje. VIG je totiž jasné, že její úspěch je založený na nasazení jejích 24 000 zaměstnanců.


THE LEADING INSURANCE  
SPECIALIST IN AUSTRIA AND CEE.



<p><b>RAKOUSKO</b></p> <p><b>WIENER STÄDTISCHE</b> VIENNA INSURANCE GROUP</p> <p><b>lonau</b> VIENNA INSURANCE GROUP</p> <p><b>S-VERSICHERUNG</b> VIENNA INSURANCE GROUP</p>	<p><b>SLOVENSKO</b></p> <p><b>Kooperativa</b> VIENNA INSURANCE GROUP</p> <p><b>KOMUNÁLNA POISTOVNA</b> VIENNA INSURANCE GROUP</p> <p><b>POISTOVŇA SLOVENSKEJ ŠPORTILNE</b> VIENNA INSURANCE GROUP</p>	<p><b>BULHARSKO</b></p> <p><b>BULSTRAD</b> VIENNA INSURANCE GROUP</p> <p><b>BULSTRAD Life</b> VIENNA INSURANCE GROUP</p>	<p><b>ESTONSKO</b></p> <p><b>COMPENSA</b> VIENNA INSURANCE GROUP</p>	<p><b>TURECKO</b></p> <p><b>RAYSIGORTA</b> VIENNA INSURANCE GROUP</p>
<p><b>ITÁLIE pobočka</b></p> <p><b>WIENER STÄDTISCHE</b> VIENNA INSURANCE GROUP</p> <p><b>lonau</b> VIENNA INSURANCE GROUP</p>	<p><b>POLSKO</b></p> <p><b>COMPENSA</b> VIENNA INSURANCE GROUP</p> <p><b>InterRisk</b> VIENNA INSURANCE GROUP</p> <p><b>POLISA-ŻYCIE</b> VIENNA INSURANCE GROUP</p> <p><b>Vienna Life</b> VIENNA INSURANCE GROUP</p>	<p><b>CHORVATSKO</b></p> <p><b>WIENER OSIGURANJE</b> VIENNA INSURANCE GROUP</p> <p><b>ERSTE OSIGURANJE</b> VIENNA INSURANCE GROUP</p>	<p><b>LOTYŠSKO</b></p> <p><b>COMPENSA</b> VIENNA INSURANCE GROUP</p> <p><b>Baltikums</b> VIENNA INSURANCE GROUP</p> <p><b>БТА</b></p>	<p><b>ALBÁNIE</b></p> <p><b>SIGMA INTERALBANIAN</b> VIENNA INSURANCE GROUP</p> <p><b>INTERSIG</b> VIENNA INSURANCE GROUP</p>
<p><b>SLOVINSKO pobočka</b></p> <p><b>WIENER STÄDTISCHE</b> VIENNA INSURANCE GROUP</p>	<p><b>MAĎARSKO</b></p> <p><b>UNION BIZTOSÍTÓ</b> VIENNA INSURANCE GROUP</p> <p><b>ERSTE BIZTOSÍTÓ</b> VIENNA INSURANCE GROUP</p> <p><b>viennalife</b> VIENNA INSURANCE GROUP</p>	<p><b>LITVA</b></p> <p><b>COMPENSA</b> VIENNA INSURANCE GROUP</p>	<p><b>MAKEDONIE</b></p> <p><b>ОСИГУРУВАЊЕ МАКЕДОНИЈА</b> VIENNA INSURANCE GROUP</p> <p><b>WINNER</b> VIENNA INSURANCE GROUP</p> <p><b>Life WINNER</b> VIENNA INSURANCE GROUP</p>	
<p><b>ČESKÁ REPUBLIKA</b></p> <p><b>Kooperativa</b> VIENNA INSURANCE GROUP</p> <p><b>ČPP</b> VIENNA INSURANCE GROUP</p> <p><b>POJIŠŤOVNA ČESKÉ ŠPORTILNY</b> VIENNA INSURANCE GROUP</p> <p><b>VIG Re</b></p>	<p><b>RUMUNSKO</b></p> <p><b>OMNIASIG</b> VIENNA INSURANCE GROUP</p> <p><b>ASIROM</b> VIENNA INSURANCE GROUP</p> <p><b>DE VIATA BCR ASIGURARI</b> VIENNA INSURANCE GROUP</p>	<p><b>MOLDAVSKO</b></p> <p><b>DONARIS</b> VIENNA INSURANCE GROUP</p>	<p><b>LITVA</b></p> <p><b>COMPENSA</b> VIENNA INSURANCE GROUP</p>	<p><b>ČERNÁ HORA</b></p> <p><b>Život WIENER STÄDTISCHE</b> VIENNA INSURANCE GROUP</p>
<p><b>SRBSKO</b></p> <p><b>WIENER STÄDTISCHE</b> VIENNA INSURANCE GROUP</p>	<p><b>UKRAJINA</b></p> <p><b>КНЯЖА</b> VIENNA INSURANCE GROUP</p> <p><b>life КНЯЖА</b> VIENNA INSURANCE GROUP</p> <p><b>ТОВУС</b> VIENNA INSURANCE GROUP</p> <p><b>УКРАЇНСЬКА СТРАХОВА ГРУПА</b> VIENNA INSURANCE GROUP</p>	<p><b>BĚLORUSKO</b></p> <p><b>КУПАЛА</b> VIENNA INSURANCE GROUP</p>	<p><b>BOSNA A HERCEGOVINA</b></p> <p><b>WIENER OSIGURANJE</b> VIENNA INSURANCE GROUP</p>	<p><b>NĚMECKO</b></p> <p><b>InterRisk</b> VIENNA INSURANCE GROUP</p>
		<p><b>GRUZIE</b></p> <p><b>GPIA</b> VIENNA INSURANCE GROUP</p> <p><b>IRRO</b> VIENNA INSURANCE GROUP</p>	<p><b>LIChTENŠTEJNSKO</b></p> <p><b>VIENNA-LIFE</b> VIENNA INSURANCE GROUP</p>	

Leden 2017  
www.vig.com

## ZPRÁVA AUDITORA





## KPMG Česká republika Audit, s.r.o.

Pobřežní 1a  
186 00 Praha 8  
Česká republika  
+420 222 123 111  
www.kpmg.cz

## Zpráva nezávislého auditora pro akcionáře společnosti Česká podnikatelská pojišťovna, a.s., Vienna Insurance Group

### Výrok auditora

Provedli jsme audit přiložené účetní závěrky společnosti Česká podnikatelská pojišťovna, a.s., Vienna Insurance Group (dále také „Společnost“) sestavené na základě českých účetních předpisů, která se skládá z rozvahy k 31. prosinci 2016, výkazu zisku a ztráty a přehledu o změnách vlastního kapitálu za rok končící 31. prosincem 2016 a přílohy v účetní závěrce, která obsahuje popis použitých podstatných účetních metod a další vysvětlující informace. Údaje o Společnosti jsou uvedeny v bodě 1 přílohy v této účetní závěrce.

Podle našeho názoru přiložená účetní závěrka podává věrný a poctivý obraz aktiv a pasiv Společnosti k 31. prosinci 2016 a nákladů a výnosů a výsledku jejího hospodaření za rok končící 31. prosincem 2016 v souladu s českými účetními předpisy.

### Základ pro výrok

Audit jsme provedli v souladu se zákonem o auditorech a standardy Komory auditorů České republiky pro audit, kterými jsou mezinárodní standardy pro audit (ISA) případně doplněné a upravené souvisejícími aplikačními doložkami. Naše odpovědnost stanovená těmito předpisy je podrobněji popsána v oddílu Odpovědnost auditora za audit účetní závěrky. V souladu se zákonem o auditorech a Etickým kodexem přijatým Komorou auditorů České republiky jsme na Společnosti nezávislí a splnili jsme i další etické povinnosti vyplývající z uvedených předpisů. Domníváme se, že důkazní informace, které jsme shromáždili, poskytují dostatečný a vhodný základ pro vyjádření našeho výroku.



### Ostatní informace

Ostatními informacemi jsou v souladu s § 2 písm. b) zákona o auditorech informace uvedené ve výroční zprávě mimo účetní závěrku a naši zprávu auditora. Za ostatní informace odpovídá statutární orgán Společnosti.

Náš výrok k účetní závěrce se k ostatním informacím nevztahuje. Přesto je však součástí našich povinností souvisejících s auditem účetní závěrky seznámení se s ostatními informacemi a posouzení, zda ostatní informace nejsou ve významném (materiálním) nesouladu s účetní závěrkou či s našimi znalostmi o účetní jednotce získanými během auditu účetní závěrky nebo zda se jinak tyto informace nejeví jako významně (materiálně) nesprávné. Také posuzujeme, zda ostatní informace byly ve všech významných (materiálních) ohledech vypracovány v souladu s příslušnými právními předpisy. Tímto posouzením se rozumí, zda ostatní informace splňují požadavky právních předpisů na formální náležitosti a postup vypracování ostatních informací v kontextu významnosti (materiality), tj. zda případné nedodržení uvedených požadavků by bylo způsobilé ovlivnit úsudek činěný na základě ostatních informací.

Na základě provedených postupů, do míry, již dokážeme posoudit, uvádíme, že

- ostatní informace, které popisují skutečnosti, jež jsou též předmětem zobrazení v účetní závěrce, jsou ve všech významných (materiálních) ohledech v souladu s účetní závěrkou a
- ostatní informace byly vypracovány v souladu s právními předpisy.

Dále jsme povinni uvést, zda na základě poznatků a povědomí o Společnosti, k nimž jsme dospěli při provádění auditu, ostatní informace neobsahují významné (materiální) věcné nesprávnosti. V rámci uvedených postupů jsme v obdržených ostatních informacích žádné významné (materiální) věcné nesprávnosti nezjistili.

### Odpovědnost statutárního orgánu, dozorčí rady a výboru pro audit Společnosti za účetní závěrku

Statutární orgán Společnosti odpovídá za sestavení účetní závěrky podávající věrný a poctivý obraz v souladu s českými účetními předpisy a za takový vnitřní kontrolní systém, který považuje za nezbytný pro sestavení účetní závěrky tak, aby neobsahovala významné (materiální) nesprávnosti způsobené podvodem nebo chybou.

Při sestavování účetní závěrky je statutární orgán Společnosti povinen posoudit, zda je Společnost schopna nepřetržitě trvat, a pokud je to relevantní, popsat v příloze v účetní závěrce záležitosti týkající se jejího nepřetržitého trvání a použití předpokladu nepřetržitého trvání při sestavení účetní závěrky, s výjimkou případů, kdy statutární orgán plánuje zrušení Společnosti nebo ukončení její činnosti, resp. kdy nemá jinou reálnou možnost než tak učinit.



Za dohled nad procesem účetního výkaznictví ve Společnosti odpovídají dozorčí rada a výbor pro audit.

#### **Odpovědnost auditora za audit účetní závěrky**

Naším cílem je získat přiměřenou jistotu, že účetní závěrka jako celek neobsahuje významnou (materiální) nesprávnost způsobenou podvodem nebo chybou, a vydat zprávu auditora obsahující náš výrok. Přiměřená míra jistoty je velká míra jistoty, nicméně není zárukou, že audit provedený v souladu s výše uvedenými předpisy ve všech případech v účetní závěrce odhalí případnou existující významnou (materiální) nesprávnost. Nesprávnosti mohou vzniknout v důsledku podvodů nebo chyb a považují se za významné (materiální), pokud lze reálně předpokládat, že by jednotlivě nebo v souhrnu mohly ovlivnit ekonomická rozhodnutí, která uživatelé účetní závěrky na jejím základě přijmou.

Při provádění auditu v souladu s výše uvedenými předpisy je naší povinností uplatňovat během celého auditu odborný úsudek a zachovávat profesní skepticismus. Dále je naší povinností:

- Identifikovat a vyhodnotit rizika významné (materiální) nesprávnosti účetní závěrky způsobené podvodem nebo chybou, navrhnout a provést auditorské postupy reagující na tato rizika a získat dostatečné a vhodné důkazní informace, abychom na jejich základě mohli vyjádřit výrok. Riziko, že neodhalíme významnou (materiální) nesprávnost, k níž došlo v důsledku podvodu, je větší než riziko neodhalení významné (materiální) nesprávnosti způsobené chybou, protože součástí podvodu mohou být tajné dohody, falšování, úmyslná opomenutí, nepravdivá prohlášení nebo obcházení vnitřních kontrol.
- Seznámit se s vnitřním kontrolním systémem Společnosti relevantním pro audit v takovém rozsahu, abychom mohli navrhnout auditorské postupy vhodné s ohledem na dané okolnosti, nikoli abychom mohli vyjádřit názor na účinnost jejího vnitřního kontrolního systému.
- Posoudit vhodnost použitých účetních pravidel, přiměřenost provedených účetních odhadů a informace, které v této souvislosti statutární orgán Společnosti uvedl v příloze v účetní závěrce.
- Posoudit vhodnost použití předpokladu nepřetržitosti trvání při sestavení účetní závěrky statutárním orgánem a to, zda s ohledem na shromážděné důkazní informace existuje významná (materiální) nejistota vyplývající z událostí nebo podmínek, které mohou významně zpochybnit schopnost Společnosti nepřetržitě trvat. Jestliže dojdeme k závěru, že taková významná (materiální) nejistota existuje, je naší povinností upozornit v naší zprávě na informace uvedené v této souvislosti v příloze v účetní závěrce, a pokud tyto informace nejsou dostatečné, vyjádřit modifikovaný

výrok. Naše závěry týkající se schopnosti Společnosti nepřetržitě trvat vycházejí z důkazních informací, které jsme získali do data naší zprávy. Nicméně budoucí události nebo podmínky mohou vést k tomu, že Společnost ztratí schopnost nepřetržitě trvat.

- Vyhodnotit celkovou prezentaci, členění a obsah účetní závěrky včetně přílohy a dále to, zda účetní závěrka zobrazuje podkladové transakce a události způsobem, který vede k věrnému zobrazení.


Naší povinností je informovat osoby pověřené správou a řízením mimo jiné o plánovaném rozsahu a načasování auditu a o významných zjištěních, která jsme v jeho průběhu učinili včetně zjištěných významných nedostatků ve vnitřním kontrolním systému.

#### **Statutární auditor odpovědný za zakázku**


Ing. Jindřich Vašina je statutárním auditorem odpovědným za audit účetní závěrky společnosti Česká podnikatelská pojišťovna, a.s., Vienna Insurance Group k 31. prosinci 2016, na jehož základě byla zpracována tato zpráva nezávislého auditora.

V Praze dne 12. dubna 2017

  
KPMG Česká republika Audit  
KPMG Česká republika Audit, s.r.o.  
Evidenční číslo 71

  
Ing. Jindřich Vašina  
Partner  
Evidenční číslo 2059

## FINANČNÍ ČÁST



## ROZVAHA K 31. PROSINCI 2016

(tis. Kč)

Legenda	2016 Hrubá výše	2016 Úprava	2016 Čistá výše	2015 Čistá výše
I. AKTIVA				
A. Pohledávky za upsaný základní kapitál				
B. Dlouhodobý nehmotný majetek, z toho:	330 496	-240 198	90 298	68 765
b) goodwill				
C. Investice	10 527 768		10 527 768	11 506 321
I. Pozemky a stavby, z toho:	6 025		6 025	6 172
2. Stavby	6 025		6 025	6 172
a) provozní investice	6 025		6 025	6 172
II. Investice v podnikatelských seskupeních	370 767		370 767	278 833
1. Podíly v ovládaných osobách	344 941		344 941	278 833
2. Dluhové cenné papíry vydané ovládanými osobami a zápůjčky a úvěry těmto osobám	25 826		25 826	
III. Jiné investice	10 150 976		10 150 976	11 221 316
1. Akcie a ostatní cenné papíry s proměnlivým výnosem, ostatní podíly	984 789		984 789	957 193
2. Dluhové cenné papíry, v tom:	9 167 017		9 167 017	9 894 531
a) cenné papíry oceňované reálnou hodnotou proti účtům nákladů a výnosů	2 115 882		2 115 882	2 413 465
b) cenné papíry držené do splatnosti	7 051 135		7 051 135	7 481 066
6. Depozita u finančních institucí				368 002
7. Ostatní investice	-830		-830	1 590
D. Investice životního pojištění, je-li nositelem investičního rizika pojistník	1 496 932		1 496 932	1 262 581

Legenda	2016 Hrubá výše	2016 Úprava	2016 Čistá výše	2015 Čistá výše
E. Dlužníci	991 749	-272 284	719 465	650 698
I. Pohledávky z operací přímého pojištění	731 655	-271 487	460 168	415 354
1. Pojištníci, z toho:	576 191	-135 364	440 827	402 902
2. Pojišťovací zprostředkovatelé, z toho:	155 464	-136 123	19 341	12 452
II. Pohledávky z operací zajištění, z toho:	207 835		207 835	167 506
III. Ostatní pohledávky, z toho:	52 259	-797	51 462	67 838
F. Ostatní aktiva	788 606	-96 308	692 298	106 211
I. Dlouhodobý hmotný majetek, jiný než majetek uváděný v položce „C. I. Pozemky a stavby“, a zásoby	134 693	-96 308	38 385	36 458
II. Hotovost na účtech u finančních institucí a hotovost v pokladně	653 913		653 913	69 753
G. Přechodné účty aktiv	2 148 605		2 148 605	1 539 625
I. Naběhlé úroky a nájemné				
II. Odložené pořizovací náklady na pojistné smlouvy, v tom odděleně:	1 662 039		1 662 039	1 260 372
a) v životním pojištění	1 220 825		1 220 825	865 294
b) v neživotním pojištění	441 214		441 214	395 078
III. Ostatní přechodné účty aktiv, z toho:	486 566		486 566	279 253
a) dohadné položky aktivní	68 510		68 510	25 066
<b>AKTIVA CELKEM</b>	<b>16 284 156</b>	<b>-608 790</b>	<b>15 675 366</b>	<b>15 134 202</b>

Legenda	2016	2015
II. PASIVA		
A. Vlastní kapitál	2 481 880	2 505 103
I. Základní kapitál, z toho:	1 000 000	1 000 000
IV. Ostatní kapitálové fondy		66 525
V. Rezervní fond a ostatní fondy ze zisku	2 096	1 431
VI. Nerozdělený zisk minulých účetních období nebo neuhrazená ztráta minulých účetních období	1 039 148	1 035 222
VII. Zisk nebo ztráta běžného účetního období	440 636	401 925
C. Technické rezervy	8 105 776	8 130 605
1. Rezerva na nezasloužené pojistné		
a) hrubá výše	1 971 006	1 754 306
b) podíl zajištění (-)	613 572	1 357 434
574 154		1 180 152
2. Rezerva na životní pojištění		
a) hrubá výše	3 590 979	3 849 259
b) hodnota zajištění (-)	3 590 979	3 849 259
3. Rezerva na pojistná plnění nevyřízených pojistných událostí		
a) hrubá výše	5 124 523	4 872 648
b) hodnota zajištění (-)	2 462 852	2 661 671
2 280 374		2 592 274
4. Rezerva na bonusy a slevy		
a) hrubá výše	221 678	144 215
b) hodnota zajištění (-)	13 867	207 811
13 162		131 053
6. Ostatní technické rezervy		
a) hrubá výše	288 256	378 438
b) hodnota zajištění (-)	375	287 881
570		377 868
D. Technické rezervy u životního pojištění, kde jsou nositelem investičního rizika pojistníci	1 496 932	1 262 581
a) hrubá výše	1 496 932	1 262 581
b) hodnota zajištění (-)		
E. Rezervy	25 913	41 580
1. Rezerva na penzijní a podobné závazky	23 425	41 560
2. Rezerva na daně	2 488	
3. Ostatní rezervy		20
F. Depozita při pasivním zajištění	2 088 894	2 101 390

Legenda	2016	2015
G. Věřitelé	842 646	549 126
I. Závazky z operací přímého pojištění, z toho:	246 193	258 449
II. Závazky z operací zajištění, z toho:	398 125	104 979
a) závazky vůči ovládaným osobám		
V. Ostatní závazky, z toho:	177 200	165 421
a) daňové závazky a závazky ze sociálního zabezpečení	18 796	34 619
VII. Fond zábrany škod	21 128	20 277
H. Přechodné účty pasiv	633 325	543 817
I. Výdaje příštích období a výnosy příštích období	295 336	274 854
II. Ostatní přechodné účty pasiv, z toho:	337 989	268 963
a) dohadné položky pasivní	337 989	268 963
PASIVA CELKEM	15 675 366	15 134 202

## VÝKAZ ZISKU A ZTRÁTY ZA ROK KONČÍCÍ 31. 12. 2016

(tis. Kč)

Legenda	2016 Základna	2016 Mezisoučet	2016 Výsledek	2015 Výsledek
I. TECHNICKÝ ÚČET K NEŽIVOTNÍMU POJIŠTĚNÍ	x	x	x	x
1. Zasloužené pojistné, očištěné od zajištění:	x	x	x	x
a) předepsané hrubé pojistné	6 341 027	x	x	x
b) pojistné postoupené zajistitelům (-)	2 304 214	4 036 813	x	x
c) změna stavu hrubé výše rezervy na nezasloužené pojistné (+/-)	217 579	x	x	x
d) změna stavu rezervy na nezasloužené pojistné, podíl zajistitelů (+/-)	39 380	178 199	3 858 614	3 591 867
2. Převedené výnosy z investic z Netechnického účtu (položka III. 6.)	x	x	146 025	145 597
3. Ostatní technické výnosy, očištěné od zajištění	x	x	173 714	131 065
4. Náklady na pojistná plnění, očištěné od zajištění:	x	x	x	x
a) náklady na pojistná plnění:	x	x	x	x
aa) hrubá výše	3 713 795	x	x	x
bb) podíl zajistitelů (-)	1 345 930	2 367 865	x	x
b) změna stavu rezervy na pojistná plnění:	x	x	x	x
aa) hrubá výše	178 717	x	x	x
bb) podíl zajistitelů (-)	151 462	27 255	2 395 120	2 193 453
5. Změna stavu ostatních technických rezerv, očištěné od zajištění (+/-)	x	x	-89 987	-69 550
6. Bonusy a slevy, očištěné od zajištění	x	x	28 312	22 742
7. Čistá výše provozních nákladů:	x	x	x	x
a) pořizovací náklady na pojistné smlouvy	x	1 691 187	x	x
b) změna stavu časově rozlišených pořizovacích nákladů (+/-)	x	-46 136	x	x
c) správní režie	x	260 603	x	x
d) provize od zajistitelů a podíly na ziscích (-)	x	591 724	1 313 930	1 137 637
8. Ostatní technické náklady, očištěné od zajištění	x	x	228 385	231 217
10. Mezisoučet, zůstatek (výsledek) Technického účtu k neživotnímu pojištění (položka III. 1.)	x	x	302 593	353 030

Legenda	2016 Základna	2016 Mezisosoučet	2016 Výsledek	2015 Výsledek
II. TECHNICKÝ ÚČET K ŽIVOTNÍMU POJIŠTĚNÍ	x	x	x	x
1. Zasloužené pojistné, očištěné od zajištění:	x	x	x	x
a) předepsané hrubé pojistné	x	1 847 092	x	x
b) pojistné postoupené zajišťovatelům (-)	x	232 440	x	x
c) změna stavu rezervy na nezasloužené pojistné, očištěná od zajištění (+/-)	x	-917	1 615 569	2 115 144
2. Výnosy z investic:	x	x	x	x
a) výnosy z podílů se zvláštním uvedením těch, které pocházejí z ovládaných osob	x	264	x	x
b) výnosy z ostatních investic, se zvláštním uvedením těch, které pocházejí z ovládaných osob, v tom:	x	x	x	x
aa) výnosy z pozemků a staveb		x	x	x
bb) výnosy z ostatních investic	147 322	147 322	x	x
c) změny hodnoty investic	x	8 171	x	x
d) výnosy z realizace investic	x	219 749	375 506	704 665
3. Přírůstky hodnoty investic	x	x	84 508	24 480
4. Ostatní technické výnosy, očištěné od zajištění	x	x	251 231	184 107
5. Náklady na pojistná plnění, očištěné od zajištění:	x	x	x	x
a) náklady na pojistná plnění:	x	x	x	x
aa) hrubá výše	1 066 453	x	x	x
bb) podíl zajistitelů (-)	69 167	997 286	x	x
b) změna stavu rezervy na pojistná plnění:	x	x	x	x
aa) hrubá výše	73 158	x	x	x
bb) podíl zajistitelů (-)	31 016	42 142	1 039 428	1 410 099
6. Změna stavu ostatních technických rezerv, očištěná od zajištění (+/-):	x	x	x	x
a) rezervy v životním pojištění:	x	x	x	x
aa) hrubá výše	-258 280	x	x	x
bb) podíl zajistitelů (-)		-258 280	x	x
b) ostatní technické rezervy, očištěné od zajištění	x	234 351	-23 929	127 423
7. Bonusy a slevy, očištěné od zajištění	x	x	75 050	48 875
8. Čistá výše provozních nákladů:	x	x	x	x
a) pořizovací náklady na pojistné smlouvy	x	1 086 752	x	x

Legenda	2016 Základna	2016 Mezisosoučet	2016 Výsledek	2015 Výsledek
b) změna stavu časově rozlišených pořizovacích nákladů (+/-)	x	-355 531	x	x
c) správní režie	x	75 896	x	x
d) provize od zajistitelů a podíly na ziscích (-)	x	126 865	680 252	618 402
9. Náklady na investice:	x	x	x	x
a) náklady na správu investic včetně úroků	x	14 971	x	x
b) změna hodnoty investic	x	14	x	x
c) náklady spojené s realizací investic	x	219 591	234 576	530 113
10. Úbytky hodnoty investic	x	x	4 317	31 805
11. Ostatní technické náklady, očištěné od zajištění	x	x	79 889	92 335
12. Převedení výnosů z investic na Netechnický účet (položka III. 4.)	x	x		
13. Mezisosoučet, zůstatek (výsledek) Technického účtu k životnímu pojištění (položka III. 2.)	x	x	237 231	169 344
III. NETECHNICKÝ ÚČET	x	x	x	x
1. Výsledek Technického účtu k neživotnímu pojištění (položka I. 10.)	x	x	302 593	353 030
2. Výsledek Technického účtu k životnímu pojištění (položka II. 13.)	x	x	237 231	169 344
3. Výnosy z investic:	x	x	x	x
a) výnosy z podílů se zvláštním uvedením těch, které pocházejí z ovládaných osob	x	20 683	x	x
b) výnosy z ostatních investic se zvláštním uvedením těch, které pocházejí z ovládaných osob, v tom:	x	x	x	x
aa) výnosy z pozemků a staveb		x	x	x
bb) výnosy z ostatních investic	156 681	156 681	x	x
c) změny hodnoty investic	x	69 390	x	x
d) výnosy z realizace investic	x	1 874 273	2 121 027	2 108 128
4. Převedené výnosy investic z Technického účtu k životnímu pojištění (položka II. 12.)	x	x		
5. Náklady na investice:	x	x	x	x
a) náklady na správu investic včetně úroků	x	59 762	x	x
b) změny hodnoty investic	x	34 214	x	x
c) náklady spojené s realizací investic	x	1 881 026	1 975 002	1 962 531

Legenda	2016 Základna	2016 Mezisoučet	2016 Výsledek	2015 Výsledek
6. Převod výnosů z investic na Technický účet k neživotnímu pojištění (položka I. 2.)	x	x	146 025	145 597
7. Ostatní výnosy	x	x	25 707	1 119
8. Ostatní náklady	x	x	22 820	28 366
9. Daň z příjmů z běžné činnosti	x	x	101 950	92 267
10. Zisk nebo ztráta z běžné činnosti po zdanění	x	x	440 761	402 860
15. Ostatní daně neuvedené v předcházejících položkách	x	x	125	935
16. Zisk nebo ztráta za účetní období	x	x	440 636	401 925

## PŘEHLED O ZMĚNÁCH VLASTNÍHO KAPITÁLU ZA ROK KONČÍCÍ 31. 12. 2016

(tis. Kč)

	Základní kapitál	Rezervní fondy	Ostatní kapitálové fondy	Zisk (ztráta)	Celkem
<b>ZŮSTATEK K 1. 1. 2015*</b>	<b>1 000 000</b>	<b>138 765</b>	<b>103 750</b>	<b>1 309 663</b>	<b>2 552 178</b>
Kurzové rozdíly a oceňovací rozdíly nezahrnuté do hospodářského výsledku			-37 225		-37 225
Čistý zisk/ztráta za účetní období				401 925	401 925
Podíly na zisku				-399 000	-399 000
Převody do fondů		-124 559		124 559	
Použití fondů		-12 775			-12 775
<b>ZŮSTATEK K 31. 12. 2015*</b>	<b>1 000 000</b>	<b>1 431</b>	<b>66 525</b>	<b>1 437 147</b>	<b>2 505 103</b>
Pohyby na základě změny legislativy*			-66 525		-66 525
<b>ZŮSTATEK K 1. 1. 2016</b>	<b>1 000 000</b>	<b>1 431</b>		<b>1 437 147</b>	<b>2 438 578</b>
Čistý zisk/ztráta za účetní období				440 636	440 636
Podíly na zisku				-388 000	-388 000
Převody do fondů		9 999		-9 999	
Použití fondů		-9 334			-9 334
<b>ZŮSTATEK K 31. 12. 2016</b>	<b>1 000 000</b>	<b>2 096</b>		<b>1 479 784</b>	<b>2 481 880</b>

\*Hodnoty jsou upraveny dle bodu I. 5. přílohy k účetní závěrce.

## PŘÍLOHA ROČNÍ ÚČETNÍ ZÁVĚRKY K 31. PROSINCI 2016

### I. OBECNÝ OBSAH

#### I. 1. Charakteristika a hlavní aktivity

Česká podnikatelská pojišťovna, a.s., Vienna Insurance Group („společnost“ nebo „pojišťovna“) byla zapsána do obchodního rejstříku („OR“) dne 6. listopadu 1995.

IČ společnosti: 639 98 530

#### Předmět podnikání:

1. pojišťovací činnost podle zákona č. 277/2009 Sb., o pojišťovnictví, ve znění pozdějších předpisů (dále jen „ZPoj“), přílohy č. 1 k ZPoj: v rozsahu pojistných odvětví životních pojištění uvedených
  - v části A bodu I písm. a), b), c), bodu II. a bodu III.; v rozsahu pojistných odvětví neživotních pojištění uvedených
  - v části B bodu 14, 15, 16, 17, 18; v rozsahu skupin neživotních pojištění
  - v části C písmen a), b), c), d), e), f), g), h)
2. zajišťovací činnost v neživotním zajištění
3. činnosti související s pojišťovací činností:
  - zprostředkovatelská činnost prováděná v souvislosti s pojišťovací činností podle ZPoj
  - poradenská činnost související s pojištěním fyzických a právnických osob dle ZPoj
  - šetření pojistných událostí prováděné na základě smlouvy s pojišťovnou podle ZPoj
  - provozování zprostředkovatelské činnosti v oblasti:
    - stavebního spoření
    - penzijního připojištění se státním příspěvkem, doplňkového penzijního spoření a důchodového spoření
    - spotřebitelských úvěrů
  - vzdělávací činnost pro pojišťovací zprostředkovatele a samostatné likvidátory pojistných událostí

#### Sídlo společnosti:

Česká podnikatelská pojišťovna, a.s., Vienna Insurance Group  
Pobřežní 665/23  
186 00 Praha 8



## Členové představenstva a dozorčí rady k 31. prosinci 2016:

### Členové představenstva:

#### Předseda:

Ing. Jaroslav Besperát, dat. nar. 23. prosince 1970  
Praha 9, Čenovická 2142, PSČ 190 16  
den vzniku členství: 1. listopadu 2015

#### Členové:

Ing. František Vlnař, dat. nar. 6. června 1960  
Praha 4, Mikuláše z Husi 1521/2, PSČ 140 00  
den vzniku členství: 1. listopadu 2015

Ing. Vít Rozsypal, dat. nar. 20. dubna 1972  
Na Sídlišti 350, 257 26 Divišov  
den vzniku členství: 1. listopadu 2015

Gary Wheatley Mazzotti, dat. nar. 26. září 1961  
Statenická 365, 252 62 Statenice  
den vzniku členství: 1. května 2016

### Dozorčí rada:

#### Předseda:

Ing. Martin Diviš, MBA, dat. nar. 1. prosince 1973  
Divoká Šárka 39/4, Liboc, 164 00 Praha 6  
den vzniku členství: 1. dubna 2013

#### Místopředseda:

Prof. Elizabeth Stadler, dat. nar. 1. prosince 1961  
3550 Langenlois, Höllgasse 32, Rakouská republika  
den vzniku členství: 31. března 2016

### Členové:

Prof. Ing. Jaroslav Daňhel, CSc., dat. nar. 1. června 1943  
K Louži 1261/918, Vršovice, 101 00 Praha 10  
den vzniku členství: 1. dubna 2013

Ing. Martina Janurová, dat. nar. 17. března 1973  
Nad Soutokem 3349, 276 01 Mělník  
den vzniku členství: 1. dubna 2013

Franz Fuchs, dat. nar. 23. prosince 1953  
2344 Maria Enzersdorf, Fürtenstrasse 43, Rakouská republika  
den vzniku členství: 31. března 2016

Dkfm. Karl Fink, dat. nar. 22. srpna 1945  
1020 Vídeň, Kurzbauergasse 5/17, Rakouská republika  
den vzniku členství: 31. března 2016

#### Jediný akcionář:

Kooperativa pojišťovna, a.s., Vienna Insurance Group  
Pobřežní 665/21, 186 00, Praha 8 – Karlín  
Identifikační číslo: 471 16 617

### Změny v představenstvu a dozorčí radě v průběhu roku 2016:

K 31. březnu 2016 zaniklo členství v dozorčí radě společnosti Pavlu Cepkovi a Rolandu Gröllovi. Výmaz této skutečnosti z OR byl proveden 23. května 2016. Dne 31. března 2016 se členy dozorčí rady stali Prof. Elizabeth Stadler, Dkfm. Franz Fuchs a Karl Fink. Tato změna byla do OR zapsána 23. května 2016. Dne 1. května 2016 se členem představenstva stal Gary Wheatley Mazzotti. Tato změna byla do OR zapsána 23. května 2016.

### Způsob jednání:

Jménem společnosti jedná představenstvo. Za představenstvo jedná navenek jménem společnosti a společnost zavazují společně dva členové představenstva. Jejich podepisování se děje tak, že k vytištěné nebo napsané obchodní firmě a svému jménu, příjmení, titulu a funkci v představenstvu připojí svůj podpis.

### Organizační struktura:

Společnost má tyto orgány: valná hromada, představenstvo a dozorčí rada. Svou činnost vykonává prostřednictvím organizačních útvarů, kterými jsou útvary první řídicí úrovně generálního ředitelství, centrály a oblastních ředitelství.

## I. 2. Právní poměry

Ke dni sestavení účetní závěrky jsou veškeré právní poměry společnosti v souladu se zákonem č. 277/2009 Sb., o pojišťovnictví, ve znění pozdějších předpisů (dále jen „zákon o pojišťovnictví“), se zákonem č. 89/2012 Sb. (dále jen „občanský zákoník“), se zákonem č. 38/2004 Sb., o pojišťovacích zprostředkovatelích a samostatných likvidátorech pojistných událostí, ve znění pozdějších předpisů, se zákonem č. 168/1999 Sb., o pojištění odpovědnosti za újmu způsobenou provozem vozidla, ve znění pozdějších předpisů (dále jen „zákon o pojištění odpovědnosti z provozu vozidla“), včetně příslušných prováděcích vyhlášek a s dalšími platnými právními předpisy.

## I. 3. Výhodiska pro přípravu účetní závěrky

Při vedení účetnictví a sestavování účetní závěrky společnost postupovala v souladu se zákonem č. 563/1991 Sb., o účetnictví, ve znění pozdějších předpisů, vyhláškou č. 502/2002 Sb., kterou se provádějí některá ustanovení zákona č. 563/1991 Sb., o účetnictví, ve znění pozdějších předpisů, pro účetní jednotky, které jsou pojišťovny (dále jen „vyhláška 502/2002 Sb.“), českými účetními standardy pro účetní jednotky, které účtují podle vyhlášky 502/2002 Sb., ve znění pozdějších předpisů a dalšími souvisejícími předpisy. V důsledku novely výše zmíněných právních předpisů k 1. lednu 2016 došlo ke změně některých účetních metod blíže popsanych v bodě I. 5. Účetnictví společnosti je vedeno tak, aby účetní závěrka sestavená na jeho základě podávala věrný a poctivý obraz předmětu účetnictví a finanční situace společnosti. Účetní závěrka vychází z předpokladu, že účetní jednotka bude nepřetržitě pokračovat ve své činnosti a že u ní nenastává žádná skutečnost, která by ji omezovala nebo jí zabraňovala v této činnosti pokračovat i v dohledné budoucnosti.

## I. 4. Důležité účetní metody

### (a) Dlouhodobý hmotný a nehmotný majetek

Dlouhodobý hmotný a nehmotný majetek je evidován v pořizovací ceně. Dlouhodobý hmotný majetek v pořizovací ceně do 40 000 Kč, označovaný jako drobný hmotný majetek, je odepisován po dobu 3 let. Dlouhodobý nehmotný majetek v pořizovací ceně do 60 000 Kč je účtován do nákladů v účetním období, ve kterém byl pořízen. Roční odpisová sazba účetních odpisů vychází z předpokládané doby používání hmotného a nehmotného majetku.

### Společnost stanovila následující plán účetních odpisů podle skupin majetku:

Dlouhodobý majetek	Metoda	Odpisová sazba v %
Software	Lineární	25,0
Ostatní dlouhodobý nehmotný majetek	Lineární	16,7-100,0
Dlouhodobý provozní movitý majetek tř. I a II	Lineární	16,7-25,0
Dlouhodobý provozní movitý majetek tř. III	Lineární	16,7

(členění dle podstatných podtříd se stejnou odpisovou sazbou)

## (b) Investice

### Pozemky a stavby

Pozemky a stavby jsou k okamžiku pořízení účtovány v pořizovací ceně. Pozemky se neodepisují, stavby se odepisují po odhadovanou dobu životnosti. Odpisy a případná znehodnocení se ve výkazu zisku a ztráty vykazují v položce: Náklady na správu investic.

Dlouhodobý majetek	Metoda	Odpisová sazba v %
4. odpisová skupina - 30 let - 3,33 %	Lineární	3,33
5. odpisová skupina - 45 let - 2,25 %	Lineární	2,25
6. odpisová skupina - 50 let - 2,00 %	Lineární	2,00

Technická zhodnocení v pronajatých nemovitostech jsou odepisována lineární metodou po dobu trvání nájemní smlouvy nebo po dobu odhadované životnosti, a to vždy po tu, která je kratší.

### Investice v podnikatelských seskupeních (Podíly)

Podílem v ovládaných osobách se rozumí účast v podniku třetí osoby, ve kterém má společnost rozhodující vliv, a dále se v této položce uvádějí i ostatní případy, kdy je pojišťovna ovládající osobou.

Podíly s podstatným vlivem se rozumí účast v přidružené společnosti, v níž společnost vykonává podstatný (významný) vliv. Podstatný vliv společnost vykonává, když má přímý nebo nepřímý podíl nejméně 20 % na základním kapitálu nebo hlasovacích právech v jiné společnosti, pokud v této společnosti nevykonává rozhodující vliv nebo pokud zřetelně neprokáže, že podstatný vliv není schopna vykonávat.

Podíly jsou k okamžiku pořízení účtovány v pořizovací ceně. Pořizovací cenou se rozumí cena, za niž byl podíl pořízen včetně přímých nákladů souvisejících s jeho pořízením. Pokud jsou podíly denominovány v cizí měně, je jejich hodnota k rozvahovému dni přepočtena na českou měnu aktuálním kurzem vyhlášeným ČNB a kurzový rozdíl se účtuje výsledkově.

Stejně jako pro ostatní položky aktiv společnost k rozvahovému dni provádí test na potenciální snížení hodnoty podílů.

### Dluhové cenné papíry

Dluhové cenné papíry jsou účtovány k okamžiku pořízení v pořizovací ceně.

Požizovací cenou se rozumí cena, za kterou byl dluhový cenný papír pořízen včetně nakoupeného alikvótního úrokového výnosu a přímých nákladů souvisejících s jeho pořízením.

Společnost provádí amortizaci prémie nebo diskontu u veškerých dluhových cenných papírů. Prémie či diskont jsou rozpouštěny do výkazu zisku a ztráty od okamžiku pořízení do data splatnosti metodou efektivní úrokové míry.

Amortizované dluhové cenné papíry jsou k rozvahovému dni přeceněny na reálnou hodnotu s výjimkou dluhových cenných papírů držených do splatnosti.

Reálnou hodnotou se rozumí tržní hodnota odvozená z kótovaných tržních mid cen, která je vyhlášena na tuzemské či zahraniční burze nebo na jiném veřejném (organizovaném) trhu. Společnost používá tržní hodnotu, která je vyhlášena k okamžiku ne pozdějšímu, než je datum účetní závěrky (rozvahový den), a nejvíce se blížícímu tomuto datu. Není-li tržní hodnota k dispozici nebo tato nedostatečně vyjadřuje reálnou hodnotu, je reálná hodnota stanovena metodou kvalifikovaného odhadu. Společnost používá ve svých modelech určených ke zjištění reálné hodnoty cenných papírů pouze dostupné tržní údaje. Oceňovací modely zohledňují běžné tržní podmínky existující k datu ocenění, které nemusejí odrážet situaci na trhu před nebo po tomto dni.

Naběhlou (amortizovanou) hodnotou se rozumí cena použitá při prvotním zachycení v účetnictví (pořizovací cena) zvýšená o naběhlé příslušenství a upravená o amortizaci diskontu/prémie a snižena o opravné položky.

Společnost člení dluhové cenné papíry na cenné papíry oceňované reálnou hodnotou proti účtům nákladů a výnosů

nebo cenné papíry realizovatelné a cenné papíry držené do splatnosti.

Společnost vykazuje dluhopisy držené do splatnosti k rozvahovému dni v naběhlé (amortizované) hodnotě.

Změna reálné hodnoty dluhových cenných papírů oceňovaných proti účtům nákladů a výnosů a cenných papírů realizovatelných se účtuje výsledkově. Pokud jsou dluhové cenné papíry denominovány v cizí měně, je jejich hodnota přepočtena na českou měnu aktuálním kurzem vyhlášeným ČNB a kurzový rozdíl se účtuje výsledkově.

#### **Akcie a ostatní cenné papíry s proměnlivým výnosem**

Akcie a ostatní cenné papíry s proměnlivým výnosem jsou účtovány k okamžiku pořízení v pořizovací ceně.

Požizovací cenou se rozumí cena, za kterou byly akcie a ostatní cenné papíry s proměnlivým výnosem pořízeny včetně přímých nákladů souvisejících s jejich pořízením.

K rozvahovému dni jsou akcie a ostatní cenné papíry s proměnlivým výnosem přeceněny na reálnou hodnotu.

Reálnou hodnotou se rozumí tržní hodnota odvozená z kótovaných tržních mid cen, která je vyhlášena na tuzemské či zahraniční burze nebo na jiném veřejném (organizovaném) trhu. Společnost používá tržní hodnotu, která je vyhlášena k okamžiku ne pozdějšímu, než je datum účetní závěrky (rozvahový den), a nejvíce se blížícímu tomuto datu. Není-li tržní hodnota k dispozici nebo tato nedostatečně vyjadřuje reálnou hodnotu, je reálná hodnota stanovena metodou kvalifikovaného odhadu. Společnost používá ve svých modelech určených ke zjištění reálné hodnoty cenných papírů

pouze dostupné tržní údaje. Oceňovací modely zohledňují běžné tržní podmínky existující k datu ocenění, které nemusejí odrážet situaci na trhu před nebo po tomto dni.

Změna reálné hodnoty akcií a ostatních cenných papírů s proměnlivým výnosem se účtuje výsledkově.

Pokud jsou akcie a ostatní cenné papíry s proměnlivým výnosem denominovány v cizí měně, je jejich hodnota přepočtena na českou měnu aktuálním kurzem vyhlášeným ČNB a kurzový rozdíl se stává součástí přecenění reálnou hodnotou.

#### **Depozita u finančních institucí**

Depozita u finančních institucí jsou k okamžiku pořízení účtována v nominálních hodnotách. K rozvahovému dni je tato nominální hodnota upravena o časové rozlišení úroků.

Pokud jsou depozita denominována v cizí měně, je jejich hodnota přepočtena na českou měnu aktuálním kurzem vyhlášeným ČNB a kurzový rozdíl se účtuje výsledkově.

#### **Deriváty určené k obchodování**

Deriváty se oceňují reálnou hodnotou. Reálné hodnoty jsou odvozeny z kótovaných tržních mid cen, z modelů diskontovaných peněžních toků nebo modelů pro oceňování opcí, které vycházejí pouze z dostupných tržních údajů. Oceňovací modely zohledňují běžné tržní podmínky existující k datu ocenění, které nemusí odrážet situaci na trhu před nebo po tomto dni. K rozvahovému dni vedení společnosti tyto modely přezkoumalo a ujistilo se, že adekvátním způsobem zohledňují aktuální tržní podmínky včetně relativní likvidity trhu a úvěrového rozpětí.

Všechny deriváty jsou vykazovány v položce ostatní investice. Oceňovací rozdíly finančních derivátů k obchodování se vykazují jako přírůstky, resp. úbytky hodnoty investic ve výkazu zisku a ztráty.

#### **(c) Investice životního pojištění, je-li nositelem investičního rizika pojistník**

O investicích životního pojištění, je-li nositelem investičního rizika pojistník, je účtováno odděleně od ostatních investic.

K rozvahovému dni jsou investice životního pojištění, je-li nositelem investičního rizika pojistník, přeceněny na reálnou hodnotu. Za účelem zachování věrného a poctivého obrazu předmětu účetnictví se o veškerých změnách reálné hodnoty účtuje výsledkově.

#### **(d) Opravné položky**

Opravné položky jsou vytvářeny k pohledávkám a ostatním aktivům s výjimkou investic vykazovaných v reálné hodnotě. Opravné položky vyjadřují přechodný pokles hodnoty jednotlivých aktiv. Jeho výše je stanovena na základě odborného posouzení rizik provedeného vedením společnosti.

Opravné položky k pohledávkám za pojistníky stanoví společnost na základě analýzy jejich návratnosti. Opravné položky jsou tvořeny jednak paušálně na základě věkové struktury pohledávek a dále zohledňují riziko neplacení pro některé individuální případy.

Opravné položky k dluhopisům drženým do splatnosti se účtují pouze v případě, že existuje riziko spojené s nesplácením jmenovité hodnoty dluhopisu, výnosů z dluhopisu nebo obojího.

### **(e) Trvalé nebo dlouhodobé snížení hodnoty aktiv**

Společnost provádí k rozvahovému dni test trvalého nebo dlouhodobého snížení hodnoty aktiv, která nejsou přeceňována na reálnou hodnotu. Trvalé nebo dlouhodobé snížení hodnoty daného aktiva je promítnuto výsledkově.

### **(f) Časové rozlišení pořizovacích nákladů na pojistné smlouvy**

Časově rozlišené pořizovací náklady na pojistné smlouvy zahrnují část nákladů vzniklých při uzavírání pojistných smluv v průběhu běžného účetního období, která se vztahuje k výnosům následujících účetních období.

Ke konci účetního období společnost posuzuje přiměřenost výše časově rozlišených pořizovacích nákladů, a to na základě testu postačitelnosti pojistného u neživotního pojištění, resp. při stanovení rezervy na splnění závazků z použité technické úrokové míry u životního pojištění.

### **Neživotní pojištění**

Částka časově rozlišených pořizovacích nákladů na pojistné smlouvy v neživotním pojištění vychází z celkové výše nákladů na pořízení pojistných smluv vzniklých v běžném účetním období a je vypočtena na základě poměru hrubé výše rezervy na nezasloužené pojistné k datu účetní závěrky k předepsanému hrubému pojistnému za účetní období.

### **Životní pojištění (kromě investičního životního pojištění)**

Výše časově rozlišených pořizovacích nákladů v životním pojištění je stanovena na základě zillmerizační metody pro výpočet rezervy pojistného životních pojištění, viz bod I. 4. (j).

### **Investiční životní pojištění (životní pojištění, je-li nositelem investičního rizika pojistník)**

Výše časově rozlišených pořizovacích nákladů v investičním životním pojištění je stanovena s využitím pojistně-matematických metod.

### **(g) Akumulovaný dluh**

Akumulovaný dluh vzniká u smluv investičního životního pojištění. Tato pohledávka vůči pojištěným představuje úhrn společnosti vzniklých, ale zatím pojistníky neuhrazených nákladů z pojistných smluv investičního životního pojištění. Změna akumulovaného dluhu z investičního životního pojištění se účtuje proti účtům výkazu zisků a ztrát.

Ke konci účetního období společnost posuzuje výši akumulovaného dluhu, a to při stanovení rezervy na splnění závazků z použité technické úrokové míry, kdy výše rezervy životních pojištění snižena o odpovídající nesplacené pořizovací náklady a o odpovídající nehmotná aktiva v sobě zahrnuje rovněž snížení o výši akumulovaného dluhu. V letošním roce činil impairment 24 895 tis. Kč.

### **(h) Daň z příjmů**

Daň z příjmů za dané období se skládá ze splatné daně a ze změny stavu v odložené dani. Splatná daň zahrnuje daň vypočtenou z daňového základu s použitím daňové sazby platné v běžném roce a veškeré doměrky a vratky za minulá období.

Odložená daň vychází z veškerých dočasných rozdílů mezi účetní a daňovou hodnotou aktiv a pasiv, případně dalších dočasných rozdílů (daňová ztráta), s použitím očekávané daňové sazby platné pro období, ve kterém budou daňové závazek nebo pohledávka uplatněny.

O odložené daňové pohledávce se účtuje pouze v případě, kdy neexistuje pochybnost o jejím dalším daňovém uplatnění v následujících účetních obdobích.

### **(i) Rezerva na nezasloužené pojistné**

Rezerva na nezasloužené pojistné se vytváří podle jednotlivých smluv životního a neživotního pojištění, a to z části předepsaného pojistného, která se vztahuje k následujícím účetním obdobím. Společnost používá k odhadu rezervy metodu „pro rata temporis“.

### **(j) Rezerva na životní pojištění**

Rezerva se vytváří podle jednotlivých smluv životního pojištění. Rezerva na životní pojištění představuje hodnoty budoucích závazků, vypočtené pojistně-matematickými metodami včetně již přiznaných a připsaných podílů na zisku a rezerv na náklady spojené se správou pojištění, a to po odpočtu hodnoty budoucího pojistného.

Společnost účtuje o zillmerované rezervě. Použitím zillmerizační metody dochází k časovému rozlišení pořizovacích nákladů na pojistné smlouvy v životním pojištění. Tyto náklady jsou pojistně technickými metodami započítány v rezervě na životní pojištění. Rezerva je očištěna o přechodně záporné zůstatky, které jsou aktivovány a vykázány jako náklady příštích období. Při této aktivaci je dodržován princip opatrnosti a je zohledněno riziko předčasného ukončení pojistné smlouvy.

### **(k) Rezerva na pojistná plnění nevyřízených pojistných událostí**

Rezerva na pojistná plnění nevyřízených pojistných událostí není diskontována na současnou hodnotu (s výjimkou rezervy na pojistná plnění nevyřízených pojistných událostí vyplácená formou rent) a je určena ke krytí závazků z pojistných událostí:

- a) v běžném účetním období vzniklých, hlášených, ale v tomto období nezlikvidovaných (RBNS);
- b) v běžném účetním období vzniklých, ale v tomto období nehlášených (IBNR).

Částka RBNS rezervy se stanoví jako souhrn odhadů nákladů na jednotlivá pojistná plnění. Rezerva na pojistná plnění nevyřízených pojistných událostí se snižuje o odhad hodnoty návratných regresů a jiných obdobných nároků společnosti. V případě soudních sporů tvoří společnost rezervu v plné výši žalované částky.

Reálná hodnota IBNR rezervy se vypočítává s pomocí pojistně-matematických a statistických metod.

Společnost používá pro všechna pojistná odvětví, s výjimkou odpovědnosti za škodu způsobenou provozem vozidla, trojúhelníkovou metodu (Chain Ladder) založenou na výši vyplacených pojistných událostí, případně na výši vzniklých pojistných událostí. Pro pojištění odpovědnosti za škodu způsobenou provozem vozidla se používá Monte Carlo simulace. Simulace Monte Carlo dává možnost odhadovat pravděpodobnostní rozdělení závazku, speciálně pak různé hladiny bezpečnosti, a to i v členění na vznikové a upisovací roky.

Rezerva na pojistná plnění nevyřízených pojistných událostí rovněž zahrnuje odhad veškerých očekávaných interních

a externích nákladů souvisejících se zpracováním pojistných plnění.

Představenstvo každoročně přehodnocuje v souladu s účetními pravidly Společnosti přiměřenost úrovně hladiny spolehlivosti odhadu rezervy na pojistná plnění nevyřízených pojistných událostí pro jednotlivé skupiny pojištění.

#### **(l) Rezerva na bonusy a slevy**

Rezerva na bonusy a slevy je tvořena v souladu s pojistnými smlouvami.

Změnu stavu rezervy na bonusy a slevy ve výkazu zisku a ztráty společnost vykazuje v položce „Bonusy a slevy“.

#### **(m) Rezerva na splnění závazků z použité technické úrokové míry**

Společnost stanovuje k datu účetní závěrky rezervu na splnění závazků z použité technické úrokové míry (RSZ) s cílem stanovení technické rezervy na životní pojištění v dostatečné výši tak, aby společnost byla schopna v kterémkoli okamžiku dostát svým závazkům vyplývajícím z jí uzavřených pojistných smluv, a to při zohlednění současných odhadů parametrů při ohodnocení výše přijatých závazků.

Při stanovení RSZ se spočítá minimální hodnota pojistných závazků (pomocí nejlepšího odhadu předpokladů budoucího vývoje vstupních parametrů upravených o přírážky na nepříznivý vývoj). S ohledem na zkvalitnění ekonomické podstaty a snížení účetního nesouladu byly pro všechny produkty životního pojištění kromě produktů investičního životního pojištění ve stanovení minimální hodnoty závazků zohledněny dosud nezaúčtované výnosy aktiv držených do splatnosti, které kryjí technické rezervy životního pojištění. Minimální hodnota pojistných závazků se

porovná se součtem rezervy na životní pojištění, rezervy na nezasloužené pojistné, rezervy u životního pojištění, kde jsou nositelem investičního rizika pojistníci, rezervy na pojistná plnění, rezervy pojistného neživotních pojištění, pokud tuto rezervu životní část pojišťovny tvoří, a rezervy na bonusy a slevy (dále pro zjednodušení uvádíme pojem „Rezerva na životní pojištění“ pro součet výše uvedených rezerv) sníženým o odpovídající neumořenou část pořizovacích nákladů na účtech časového rozlišení a o odpovídající nehmotná aktiva (např. akumulovaný dluh). V případě, že minimální hodnota pojistných závazků je větší než výše rezervy na životní pojištění snížená o odpovídající nesplacené pořizovací náklady a o odpovídající nehmotná aktiva, vytváří pojišťovna RSZ ve výši rozdílu mezi minimální hodnotou pojistných závazků a rezervou na životní pojištění sníženou o odpovídající nesplacené pořizovací náklady a o odpovídající nehmotná aktiva.

Změnu stavu této rezervy společnost vykazuje v položce II. 6. b) ve výkazu zisku a ztráty.

#### **(n) Rezerva na závazky České kanceláře pojistitelů**

Rezerva na závazky České kanceláře pojistitelů (dále jen „Kancelář“) je společností tvořena na krytí proporcionalního podílu na závazcích Kanceláře sloužících zejména ke krytí deficitu prostředků rezerv zákonného pojištění a k příspěvkům do garančního fondu Kanceláře. Rezerva na závazky Kanceláře se tvoří na základě údajů známých společnosti k rozvahovému dni. Výše závazku společnosti se proporcionalně mění v návaznosti na výši jejího tržního podílu, dále pak zejména na odhadu deficitu prostředků rezerv zákonného pojištění. Podíl společnosti na těchto nákladech na

pojistná plnění bude určen podle jejího podílu na trhu tohoto druhu pojištění v době konečného vypořádání těchto pojistných událostí.

#### **(o) Rezerva u životního pojištění, kde jsou nositelem investičního rizika pojistníci**

Technická rezerva u životního pojištění, kde jsou nositelem investičního rizika pojistníci, je určena na krytí závazků pojišťovny vůči pojistníkům a pojištěným u těch odvětví životních pojištění, kdy na základě pojistné smlouvy investiční riziko nesou pojistníci.

Výše rezervy se stanoví jako souhrn závazků vůči pojistníkům ve výši hodnoty jejich podílů na umístěných prostředcích pojistného z jednotlivých smluv životních pojištění, a to podle zásad obsažených v pojistných smlouvách.

Jestliže životní pojištění, kdy riziko z investic nese pojistník, obsahuje i plnění ve sjednané výši, tvoří se na toto plnění současně rezerva pojistného na životní pojištění.

#### **(p) Hodnota zajištění na technických rezervách**

Společnost vykazuje v pasivech pojistně technické rezervy v jejich čisté výši, tj. po zohlednění hodnoty zajištění. Výše této hodnoty je stanovena na základě ustanovení příslušných zajišťovacích smluv, způsobů zúčtování se zajistiteli a dále s přihlédnutím k principu opatrnosti.

Společnost vykazuje hodnotu zajištění na rezervě na nezasloužené pojistné, na rezervě na pojistná plnění nevyřízených pojistných událostí a na rezervě na bonusy a slevy. Zajistitelé se nepodílejí na dalších pojistně technických rezervách.

#### **(q) Rezervy**

Rezervy jsou určeny k pokrytí závazků nebo nákladů, které jsou jasně definovány a jejichž vznik je pravděpodobný nebo jistý, ale nejistá je jejich výše nebo okamžik, ke kterému vzniknou.

##### **Rezerva na daně**

Rezerva na daně se vytváří k rozvahovému dni ve výši odhadu daňové povinnosti ze splatné daně z příjmů právnických osob. O jejím použití se účtuje v okamžiku podání daňového přiznání.

##### **Rezerva na zaměstnanecké výhody („employee benefits“)**

Rezerva zahrnuje k datu účetní závěrky zaslouženou část zaměstnaneckých výhod pracovníkům, které jim přísluší z titulu odchodu z funkce. V rámci matematicko-statistických metod je aplikována valorizace dle předpokládaného růstu mezd a pravděpodobnosti dožití a odchodu z funkce. K diskontování se používá bezriziková úroková míra upravená o přírážku na riziko a neurčitost.

##### **Rezerva na soudní spory**

Rezerva na soudní spory obsahuje možnou ztrátu ze soudních sporů, které jsou vedeny proti společnosti a nebyly pravomocně ukončeny k datu účetní závěrky. Tato rezerva neobsahuje závazky ze sporů o výši pojistného plnění, které jsou obsaženy v rezervě na pojistná plnění.

##### **(r) Předepsané pojistné**

Předepsané hrubé pojistné zahrnuje veškeré částky splatné podle pojistných smluv během účetního období, nezávisle na skutečnosti, zda se tyto částky vztahují zcela nebo zčásti k pozdějším účetním obdobím.

#### **(s) Náklady na pojistná plnění**

Náklady na pojistná plnění se účtují ve výši částek přiznaných k výplatě pojistných plnění z titulu zlikvidovaných pojistných událostí a dále zahrnují externí náklady pojišťovny spojené s likvidací pojistných událostí. Náklady na pojistná plnění se snižují o regresy a jiné obdobné nároky pojišťovny.

O nákladech na pojistná plnění se účtuje v okamžiku ukončení likvidace pojistné události a stanovení výše plnění.

#### **(t) Pořizovací náklady na pojistné smlouvy**

Pořizovací náklady na pojistné smlouvy zahrnují veškeré provize a další přímé a nepřímé náklady vzniklé v souvislosti s uzavíráním pojistných smluv.

#### **(u) Náklady a výnosy z investic**

##### **Metoda rozdělení nákladů a výnosů z investic mezi životní a neživotní pojištění**

Náklady a výnosy ze složek investic náležejících pojistným odvětvím životního pojištění jsou zaúčtovány na technický účet životního pojištění.

Ostatní náklady a výnosy z investic, které nesouvisí s životním pojištěním, jsou účtovány na netechnickém účtu a výsledek je následně převeden na technický účet neživotního pojištění.

##### **Náklady a výnosy z realizace investic**

Společnost při účtování o realizaci investic používá tzv. „brutto“ metodu a v souladu s ní účtuje odděleně o veškerých výnosech z realizace ve výši prodejní ceny příslušných finančních instrumentů a zvláště o nákladech ve výši účetní hodnoty příslušné složky investic.

#### **(v) Fond zábrany škod**

Na základě novely zákona č. 168/1999 Sb., o pojištění odpovědnosti z provozu vozidla, která nabyla účinnosti dne 1. ledna 2015, je pojišťovna povinna dle § 23a odst. 2 odvádět do fondu zábrany škod nejméně 3 % z ročního přijatého pojistného z pojištění odpovědnosti za každý kalendářní rok.

##### **(w) Rozdělení společných položek mezi životní a neživotní pojištění**

Společnost účtuje o společných položkách životního a neživotního pojištění metodou dle vyhlášky 502/2002 Sb. Tato metoda spočívá v členění jednotlivých položek podle toho, ke kterému pojistnému odvětví se vztahují. U položek, které nejsou přímo přiřaditelné, používá společnost alokační klíč na základě interní analýzy nákladovosti životního a neživotního pojištění jednotlivých skupin nákladů.

##### **Náklady a výnosy z investic**

Náklady a výnosy z investic jsou mezi životní a neživotní pojištění rozděleny způsobem uvedeným v bodě I. 4. (u).

##### **Ostatní náklady a výnosy**

Během účetního období jsou jednoznačně přiřaditelné náklady a výnosy účtovány přímo na technický účet životního a neživotního pojištění nebo netechnický účet. Náklady a výnosy, které není možno jednoznačně přiřadit, jsou mezi technickým účtem životního a neživotního pojištění rozděleny podle výše uvedeného klíče.

Daně, poplatky a ostatní náklady přímo nesouvisející s pojištěním a zajištěním nejsou tímto způsobem rozdělovány, ale zůstávají na netechnickém účtu.

#### **(x) Přepočty cizích měn**

Transakce prováděné během roku jsou přepočteny kurzem devizového trhu vyhlášeným ČNB, který je platný ke dni vzniku účetního případu, případně kurzem, za jaký byla transakce realizována.

Aktiva a pasiva v zahraniční měně jsou k rozvahovému dni přepočítána dle oficiálního kurzu ČNB platného k danému dni. Pokud nebylo výše uvedeno jinak, účtují se kurzové zisky a ztráty výsledkově.

#### **(y) Konsolidace**

V souladu s ustanovením § 38 vyhlášky 502/2002 Sb. je účetní závěrka společnosti zahrnuta do konsolidované účetní závěrky společnosti VIENNA INSURANCE GROUP AG Wiener Versicherung Gruppe se sídlem v Rakousku sestavené podle Mezinárodních standardů finančního výkaznictví. Její konsolidovaná účetní závěrka bude zveřejněna v souladu s ustanovením § 22aa odst. 2c a § 21a zákona o účetnictví.

#### **I. 5. Změny a odchylky od účetních metod, postupů a opravy chyb minulých let**

Na základě novel právních předpisů zmíněných v bodě I. 3. společnost upravila k 1. lednu 2016 oceňování vybraných položek investic. Vzhledem k tomu, že v dané novele nebyla upravená žádná přechodná ustanovení, provedla společnost v souladu s obecně uznávanými účetními pravidly veškeré změny následujícím způsobem:

#### **Cenné papíry držené do splatnosti**

Všechny cenné papíry držené do splatnosti jsou oceňovány od roku 2016 v souladu s bodem I. 4. (b) v naběhlé hodnotě a klasifikovány v rozvaze společnosti pod položkou „C.III.2.b) cenné papíry držené do splatnosti“. Součástí těchto cenných papírů jsou cenné papíry přeceňované do roku 2015 rozvahově na reálnou hodnotu. Oceňovací rozdíl vykázany k 31. prosinci 2015 v položce „A. IV. Ostatní kapitálové fondy“ společnost jednorázově zúčtovala proti položce „C. III. 2. b) Cenné papíry držené do splatnosti“.

##### **Investice v podnikatelských seskupeních (Podíly)**

Společnost měla povinnost oceňovat podíly do konce roku 2015 reálnou hodnotou. Od roku 2016 jsou tyto položky oceňovány v souladu s bodem I.4.(b). Oceňovací rozdíl vykázany k 31. prosinci 2015 v položce „A. IV. Ostatní kapitálové fondy“ společnost jednorázově zúčtovala proti položce „C. II. Investice v podnikatelských uskupeních“.

##### **Technické rezervy**

S ohledem na dostatečně dlouhou zkušenost s produktem pojištění odpovědnosti za škodu způsobenou provozem vozidla společnost upravila dosavadní model kalkulace IBNR s tím, že výpočet se nyní provádí zvláště pro renty a ostatní škody (po skupinách podle finančních limitů) a dále separátně pro jednotlivé skupiny portfolií (retail/ /flotily). Společnost tuto změnu zohlednila retrospektivně k 1. lednu 2015.

Dopad všech změn do výkazu je zobrazen v níže uvedené tabulce. Změny z titulu technických rezerv byly promítnuty přímo úpravou srovnatelné položky stavu k 31. 12. 2015 ve výkazech společnosti.

1. 1. 2015	Dopad změny metody		
	Původní hodnota	Změna	Nová hodnota
<b>Aktiva celkem</b>	<b>14 550 333</b>	<b>28 306</b>	<b>14 578 639</b>
E. II. Pohledávky z operací zajištění	118 331	28 306	146 637
<b>Pasiva celkem</b>	<b>14 550 333</b>	<b>28 306</b>	<b>14 578 639</b>
A. VI. Nerozdělený zisk minulých účetních období nebo neuhrazená ztráta minulých účetních období	761 821	34 219	796 041
C. 3. a) Rezerva na pojistná plnění nevyřízených pojistných událostí - hrubá výše	4 724 764	-303 725	4 421 039
C. 3. b) Rezerva na pojistná plnění nevyřízených pojistných událostí - hodnota zajištění	2 162 930	-289 785	1 873 145
Věřitelé	539 517	8 027	547 544

31. 12. 2015	Dopad změny metody		
	Původní hodnota	Změna	Nová hodnota
<b>Aktiva celkem</b>	<b>15 105 896</b>	<b>28 306</b>	<b>15 134 202</b>
E. II. Pohledávky z operací zajištění	139 201	28 306	167 506
<b>Pasiva celkem</b>	<b>15 105 896</b>	<b>28 306</b>	<b>15 134 202</b>
A. VI. Nerozdělený zisk minulých účetních období nebo neuhrazená ztráta minulých účetních období	1 001 003	34 219	1 035 222
C. 3. a) Rezerva na pojistná plnění nevyřízených pojistných událostí - hrubá výše	5 176 373	-303 725	4 872 648
C. 3. b) Rezerva na pojistná plnění nevyřízených pojistných událostí - hodnota zajištění	2 570 159	-289 785	2 280 374
G. V. Věřitelé	541 098	8 027	549 126
	31. 12. 2015	<b>úprava</b>	1. 1. 2016
<b>Aktiva celkem</b>	<b>15 134 202</b>	<b>-73 498</b>	<b>15 060 704</b>
C. III. 2. b) Cenné papíry držené do splatnosti	7 481 066	-96 970	7 384 096
C. II. Investice v podnikatelských uskupeních	278 833	23 474	302 307
<b>Pasiva celkem</b>	<b>15 134 202</b>	<b>-73 498</b>	<b>15 060 704</b>
G. V. Věřitelé	549 126	-6 973	542 153
- cenné papíry		-6 973	
A. IV. Ostatní kapitálové fondy	66 525	-66 525	0
- cenné papíry		-89 998	
- podíly		23 473	

## I. 6. Řízení rizik

Finanční pozice a provozní výsledek společnosti jsou ovlivněny řadou klíčových rizik, jmenovitě tržním rizikem, úvěrovým rizikem, měnovým rizikem, úrokovým rizikem, rizikem likvidity, pojistným rizikem, rizikem nesplnění regulačních opatření, fiskálním rizikem a rizikem solventnosti, kterým společnost čelí pomocí nastavených vnitřních procedur a postupů popsaných níže.

### (a) Strategie užívání finančních nástrojů

Charakter podnikání společnosti zahrnuje řízenou akceptaci rizik z upsaných pojistných smluv, které zahrnují finanční garance a potenciální závazky. Za účelem omezení rizik nesplnění zmíněných záruk a potenciálních závazků nakupuje společnost finanční nástroje, které přibližně odpovídají očekávaným plněním z pojistných smluv, jejich charakteru a načasování.

Struktura investičního portfolia se řídí charakterem pojistných závazků, očekávanou výnosností každé skupiny aktiv a disponibilním kapitálem sloužícím k zachycení cenových pohybů každé skupiny aktiv.

Vedle pojistného rizika z upsaných pojistných smluv je společnost vystavena četným rizikovým faktorům zahrnujícím tržní riziko, úvěrové riziko, měnové riziko, úrokové riziko a riziko likvidity, která jsou podrobněji popsána dále. Společnost rovněž využívá finanční nástroje k omezení měnového a úrokového rizika, nebo naopak k docílení maximálního investičního výnosu.

### (b) Tržní riziko

Společnost je vystavena tržnímu riziku. Tržní riziko vzniká z otevřených pozic

v úrokových sazbách, měnách, akciových produktech a nemovitostech, které podléhají všeobecným i specifickým pohybům na trhu, a ze změn v proměnlivosti tržních sazeb nebo cen, jakými jsou např. úrokové sazby, úvěrové marže, měnové kurzy a ceny akcií. Představenstvo stanovuje strategii pro charakteristiku portfolia a limity akceptovatelného rizika, které jsou denně monitorovány. Investice je investována podle zásady obezřetného investování v souladu s platnými právními předpisy pro pojišťovny. Investiční limity se stanovují pro jednotlivé druhy finančních investic s respektováním rizika protistrany.

Použití tohoto přístupu nezabraňuje ztrátám nad rámec těchto limitů v případě významnějších pohybů trhu. V případě aktiv investičního životního pojištění nese tržní riziko výhradně pojištitel.

### (c) Úvěrové riziko

Společnost je vystavena úvěrovému riziku, které vyplývá z neschopnosti protistrany uhradit splatné částky v plné výši.

Komerční pojištění a pojištění osob se upisují primárně pomocí zprostředkovatelů. Společnost jednou ročně vyhodnocuje dostupné finanční a jiné informace o těchto zprostředkovatelích, aby omezila část úvěrového rizika připadajícího z jejich zapojení.

K řízení pojistného rizika společnost využívá zajištění. Tím se však společnost nezabývá odpovědnosti prvotního pojištitel, a pokud by zajistitel nevyplatil pojistné plnění z jakéhokoliv důvodu, musí tak učinit sama společnost. Společnost periodicky sleduje hodnocení finanční stability jednotlivých zajištitelů.

Výběr zajišťovatelů se řídí podle interního seznamu, který vydává a pravidelně aktualizuje zvláštní pracovní skupina při VIG. Společnost stanovuje maximální možné cese pro jednotlivé zajišťovatele v závislosti na druhu obchodu a typu zajišťovací smlouvy.

Zajišťovatelé jsou rozděleni do dvou základních skupin podle druhu zajištěného obchodu a pro každou skupinu je nezbytnou podmínkou uvedení v seznamu hodnocení podle renomovaných ratingových agentur dosahující alespoň minimální požadovanou hladinu. Účast zajišťovatelů neuvedených v tomto seznamu může být ve výjimečných případech schválena buď touto pracovní skupinou, nebo vedením společnosti v závislosti na závažnosti daného případu.

Při výběru struktury investic společnost vyhodnocuje bonitu protistran, resp. emitentů, kterou následně pravidelně přehodnocuje. Společnost stanovuje maximální limity pro jednotlivé druhy finančních instrumentů a protistran.

#### **(d) Měnové riziko**

Aktiva a pasiva společnosti jsou umístěna převážně v domácí měně. Společnost zajišťuje, aby čistá expozice měnového rizika byla udržována v přijatelných mezích. Měnové riziko je omezováno také pomocí finančních derivátů.

#### **(e) Úrokové riziko**

Finanční situace a peněžní toky společnosti jsou vystaveny riziku dopadu výkyvů aktuálních tržních úrokových sazeb. Výnosy z investic mohou v důsledku takových změn růst, ale mohou se také snižovat. Případným ztrátám společnost zabráňuje tím, že ve své investiční strategii dbá, aby výnosnost investic

neklesla pod úroveň technické úrokové míry. Na základě metod vyplývajících z analýzy peněžních toků společnost sestavuje portfolia cenných papírů tak, aby jejich hodnota pokud možno odpovídala hodnotě pasiv, a to i v případě změn úrokových sazeb.

#### **(f) Riziko likvidity**

Společnost je vystavena každodennímu čerpání svých dostupných peněžních zdrojů na pojišťovací plnění, ukončené pojistky a odbytné. Riziko likvidity je riziko, že úhradu závazků nelze provést včas za vynaložení přiměřených nákladů.

V souladu s platnými předpisy společnost drží dostatečnou část finančního umístění v likvidních a bonitních finančních nástrojích, které slouží k pokrytí výplat pojišťovacího plnění, ukončených smluv a odbytného.

Společnost pravidelně (na měsíční bázi) sleduje výši pohledávek z dlužného pojišťovacího a úvěrový rating emitentů jí držených finančních nástrojů. Společnost vyhodnocuje své peněžní toky na denní bázi a provádí analýzy na pravidelných týdenních poradách. Společnost drží dostatečnou výši hotovosti a likvidních finančních nástrojů k výplatě pojišťovacího plnění, ukončených smluv a odbytného.

#### **(g) Pojišťovací riziko**

Pojišťovací riziko představuje možnost vzniku pojišťovací události a nejistotu ohledně výše souvisejícího pojišťovacího plnění. Pojišťovací riziko zahrnuje následující rizika:

- riziko výskytu – pravděpodobnost, že se počet pojišťovacích událostí bude lišit od původního očekávání;
- riziko přesnosti odhadu – pravděpodobnost, že se výše pojišťovacího plnění bude lišit od původního očekávání;

- riziko rezerv/načasování – pravděpodobnost, že dojde ke změnám ve výši závazku pojišťovatele až ke konci sjednané doby pojištění.

#### **Společnost řídí pojišťovací riziko:**

- jeho omezením využitím zajištění, jde-li o vystavení společnosti riziku jednotlivých velkých škod a katastrof;
- použitím sofistikovaných manažerských informačních systémů, které v každém okamžiku poskytují aktualizovaná spolehlivá data pro posouzení aktuální výše rizik, jimž je společnost vystavena, v libovolném okamžiku;
- prostřednictvím obezřetného upisování rizika.

Charakter pojišťovnictví vyžaduje provést k sestavení účetní závěrky řadu odhadů, zejména ohledně očekávaného výnosu z investic, stornovosti, úmrtnosti a nákladů na existující pojišťovací smlouvy.

V oblasti pasivního zajištění využívá společnost především zajištění škodního nadměru v kombinaci s proporcionálním zajištěním (kvóta/excedent).

#### **(h) Riziko nesplnění regulačních opatření, fiskální riziko a solventnost**

Plnění požadavků regulačních opatření monitoruje společnost prostřednictvím pověřených osob. Jejich zprávy o plnění těchto opatření se předkládají představenstvu.

Riziko nesplnění požadavků regulačních opatření zahrnuje rovněž možnost, že by transakce nemusely být za stávajících právních předpisů právně vymahatelné. Dále zahrnuje odškodnění a pokuty a rovněž možnost, že by změny předpisů mohly negativně ovlivnit postavení společnosti. Společnost se snaží minimalizovat toto riziko řádným

schvalováním transakcí a posouzením nových nebo neobvyklých transakcí právními experty.

Fiskální rizika vznikají ze změn daňových zákonů a aplikací procedur a provedených prověrek daňové pozice společnosti. Tato rizika společně s riziky ze změn dalších zákonů a regulačních opatření se řídí pomocí permanentního monitorování navrhovaných změn daňových předpisů odpovědnými odděleními a členstvím v profesních komorách, které připomínají navrhované změny.

Regulátor se vstupem Solventnosti II v platnost stanovil v zájmu pojišťovníků solventnostní kapitálový požadavek s účelem zaručit schopnost společnosti uhradit budoucí pojišťovací plnění. Kapitál charakterizuje přebytek hodnoty aktiv pojišťovatele nad jeho závazky zvýšený o hodnotu kmenového akciového kapitálu a hodnotu podřízených závazků, přičemž každá položka kalkulace se stanoví v souladu s platnými pravidly. Kapitál musí přesahovat solventnostní kapitálový požadavek během celého roku.



## II. DOPLŇUJÍCÍ ÚDAJE K ROZVAZE

### II. 1. Dlouhodobý nehmotný majetek

Dlouhodobý nehmotný majetek společnosti tvořily k 31. prosinci 2016 následující položky:

	Software	Ostatní dlouhodobý nehmotný majetek	Celkem
<b>Pořizovací cena k 1. 1. 2016</b>	<b>270 716</b>	<b>19 629</b>	<b>290 345</b>
Přírůstky	33 967	13 833	47 800
Úbytky	5 544	2 105	7 649
<b>Pořizovací cena k 31. 12. 2016</b>	<b>299 139</b>	<b>31 357</b>	<b>330 496</b>
Oprávký k 1. 1. 2016	221 580	0	221 580
Odpisy	18 618	0	18 618
Úbytky opravek	0	0	0
<b>Oprávký k 31. 12. 2016</b>	<b>240 198</b>	<b>0</b>	<b>240 198</b>
Zůstatková cena k 1. 1. 2016	49 136	19 629	68 765
<b>Zůstatková cena k 31. 12. 2016</b>	<b>58 941</b>	<b>31 357</b>	<b>90 298</b>

### II. 2. Investice

#### (a) Pozemky a stavby

Hodnoty uvedené v této části jsou technickým zhodnocením na cizích objektech k 31. prosinci 2016 ve výši 6 025 tis. Kč (2015: 6 172 tis. Kč).

### (b) Podíly

2016

Obchodní jméno, sídlo	Podíl v %	Pořizovací cena	Reálná hodnota	Celková výše základního kapitálu	Výsledek hospodaření za účetní období	Celková výše vlastního kapitálu
<b>Podíly v ovládaných osobách</b>						
ČPP Servis, s.r.o., Praha	100	300	300	300	696	2 034
VIG ND, a.s., Praha*	11,71	302 006	278 386	2 391 000	32 895	2 377 217
AIS servis, Brno	30	51 405	51 405	7 400	18 663	44 489
VIG FUND, Praha	0,35	14 856	15 250	3 734	166 785	4 117 570
<b>Celkem</b>		<b>368 567</b>	<b>345 341</b>	<b>2 402 434</b>	<b>219 039</b>	<b>6 541 310</b>

\*Údaje vychází z neauditovaných účetních závěrek.

Společnost ke konci roku provedla trvalé snížení hodnoty investice na reálnou hodnotu s ohledem na snížení výnosů plynoucích z budovy ve vlastnictví VIG ND, a.s., které se promítlo do snížení její reálné hodnoty.

Společnost dne 31. 3. 2016 nakoupila 30 % ve společnosti AIS servis od společnosti Business Insurance Application Consulting GmbH s ohledem na služby jí poskytované v oblasti IT.

Společnosti uvedené výše, u kterých má Společnost podíl na základním kapitálu menší než 50 %, jsou považovány za ovládané osoby jednáním ve shodě s ostatními společnostmi skupiny VIG.

Oceňování Podílů v ovládaných osobách bylo k 1. lednu 2016 upraveno dle postupu popsaného v bodě I. 5.

2015

Obchodní jméno, sídlo	Podíl v %	Pořizovací cena	Reálná hodnota	Celková výše základního kapitálu	Výsledek hospodaření za účetní období	Celková výše vlastního kapitálu
<b>Podíly v ovládaných osobách</b>						
ČPP Servis, s.r.o., Praha	100	300	300	300	216	1 062
VIG ND, a.s., Praha	10,48	302 006	283 344	2 671 000	58 812	2 702 904
<b>Celkem</b>		<b>302 306</b>	<b>283 644</b>	<b>2 671 300</b>	<b>59 028</b>	<b>2 703 966</b>

VIG ND, a.s., vznikla transformací společnosti V.I.G. ND, uzavřený investiční fond a.s., na obchodní korporaci bez statutu investičního fondu. Právní účinky transformace nastaly k 1. 1. 2015.

**(c) Akcie a ostatní cenné papíry s proměnlivým výnosem**

	Reálná hodnota		Pořizovací cena	
	2016	2015	2016	2015
<b>Vydané finančními institucemi</b>				
- Kótované na burze v ČR	4 425	4 950	4 548	3 127
<b>Ostatní</b>				
- Kótované na burze v ČR	43 539	40 799	41 104	39 622
- Kótované na jiném trhu CP	256 395	268 317	237 190	269 318
- Nekótované	680 430	643 127	668 275	678 014
<b>Celkem</b>	<b>984 789</b>	<b>957 193</b>	<b>951 117</b>	<b>990 081</b>

**(d) Dluhové cenné papíry**

Dluhové cenné papíry oceňované reálnou hodnotou proti účtům nákladů nebo výnosů

	Reálná hodnota		Pořizovací cena	
	2016	2015	2016	2015
<b>Vydané finančními institucemi</b>				
- Kótované na burze v ČR	373 518	268 350	373 074	268 129
- Kótované na jiném trhu CP	671 975	641 088	660 505	632 924
- Nekótované	0	299 346	0	300 450
<b>Vydané vládním sektorem</b>				
- Kótované na burze v ČR	704 581	1 042 646	699 504	1 039 641
<b>Ostatní</b>				
- Kótované na burze v ČR	166 319	79 864	164 381	79 021
- Kótované na jiném trhu CP	199 489	82 171	194 424	79 540
<b>Celkem</b>	<b>2 115 882</b>	<b>2 413 465</b>	<b>2 091 888</b>	<b>2 399 705</b>

## Cenné papíry držené do splatnosti

	Reálná hodnota		Amortizovaná hodnota		Pořizovací cena	
	2016	2015	2016	2015	2016	2015
<b>Vydané finančními institucemi</b>						
- Kótované na burze v ČR	761 869	768 230	702 402	713 693	730 978	730 978
- Kótované na jiném trhu CP	98 374	98 476	81 031	81 028	79 955	79 955
- Nekótované	94 039	97 486	90 955	91 753	96 665	96 665
<b>Vydané vládním sektorem</b>						
- Kótované na burze v ČR	7 083 940	7 425 107	5 978 742	6 299 913	5 884 092	6 302 094
<b>Ostatní</b>						
- Kótované na burze v ČR	153 745	154 811	146 512	146 218	145 530	145 530
- Kótované na jiném trhu CP	60 975	62 150	51 493	51 491	49 973	49 973
<b>Celkem cenné papíry držené do splatnosti</b>	<b>8 252 942</b>	<b>8 606 260</b>	<b>7 051 135</b>	<b>7 384 096</b>	<b>6 987 193</b>	<b>7 405 195</b>

**(e) Dluhové cenné papíry vydané osobami, ve kterých má účetní jednotka rozhodující nebo podstatný vliv, a zápůjčky a úvěry těmto osobám**

	Reálná hodnota		Amortizovaná hodnota		Pořizovací cena	
	2016	2015	2016	2015	2016	2015
Poskytnuté úvěry (ovládané osoby)	25 826	0	25 826	0	25 826	0
<b>Celkem</b>	<b>25 826</b>	<b>0</b>	<b>25 826</b>	<b>0</b>	<b>25 826</b>	<b>0</b>

**(f) Depozita u finančních institucí**

	Reálná hodnota		Pořizovací cena	
	2016	2015	2016	2015
Depozita	0	368 002	0	368 002
<b>Celkem</b>	<b>0</b>	<b>368 002</b>	<b>0</b>	<b>368 002</b>

**(g) Reálná hodnota investic životního pojištění, je-li nositelem investičního rizika pojistník**

	Reálná hodnota	
	2016	2015
Akcie a ostatní cenné papíry s proměnlivým výnosem	1 496 932	1 262 581
<b>Celkem</b>	<b>1 496 932</b>	<b>1 262 581</b>

**(h) Ostatní investice - Deriváty**

Deriváty určené k obchodování

Pevné termínové kontrakty	Nominální hodnota		Reálná hodnota	
	2016	2015	2016	2015
Termínové měnové operace	417 065	423 417	-830	1 590
<b>Celkem</b>	<b>417 065</b>	<b>423 417</b>	<b>-830</b>	<b>1 590</b>

Veškeré výše uvedené finanční nástroje byly sjednány na mezibankovním trhu (OTC). Společnost eviduje nominální hodnotu derivátu jako mimobilanční položku. Změny reálné hodnoty derivátu se vykazují výsledkově.

Všechny deriváty využívané společností jsou měnové a změna jejich reálné hodnoty vyplývá z vývoje úrokového diferenciálu a měnových kurzů USD a EUR vůči CZK za období od uzavření měnového zajištění do jeho přecenění na konci daného účetního období.

**(i) Měnová struktura investic**

2016	Cenné papíry s proměnlivým výnosem	Dluhové cenné papíry	Depozita a další investice	Investice ŽP, je-li nositelem inv. riz. pojistník	Celkem
CZK	497 365	8 937 835	310 530	1 267 083	11 078 245
EUR	256 594	229 182	65 692	229 849	715 625
USD	22 633	0	-260	0	22 633
GBP	208 197	0	0	0	208 197
<b>Celkem</b>	<b>984 789</b>	<b>9 167 017</b>	<b>375 962</b>	<b>1 496 932</b>	<b>12 024 700</b>

2015	Cenné papíry s proměnlivým výnosem	Dluhové cenné papíry	Depozita a další investice	Investice ŽP, je-li nositelem inv. riz. pojistník	Celkem
CZK	473 074	9 675 154	653 007	1 051 793	11 854 618
EUR	232 729	219 377	-359	210 788	662 894
USD	230 639	0	1 949	0	230 639
GBP	20 751	0	0	0	20 751
<b>Celkem</b>	<b>957 193</b>	<b>9 894 531</b>	<b>654 597</b>	<b>1 262 581</b>	<b>12 768 902</b>

**II. 3. Pohledávky a závazky****(a) Pohledávky**

31. prosince 2016	Pohledávky za pojistníky	Pohledávky za pojišť. zprostředkovateli	Pohledávky z operací zajištění	Ostatní pohledávky	Celkem
Ve splatnosti	146 079	18 500	123 836	25 551	313 966
Po splatnosti	430 112	136 964	83 999	26 708	677 783
<b>Celkem</b>	<b>576 191</b>	<b>155 464</b>	<b>207 835</b>	<b>52 259</b>	<b>991 749</b>
Výše opravné položky	135 364	136 123	0	797	272 284
<b>Čistá výše celkem</b>	<b>440 827</b>	<b>19 341</b>	<b>207 835</b>	<b>51 462</b>	<b>719 465</b>

31. prosince 2015	Pohledávky za pojistníky	Pohledávky za pojišť. zprostředkovateli	Pohledávky z operací zajištění	Ostatní pohledávky	Celkem
Ve splatnosti	144 023	10 170	130 667	46 055	330 915
Po splatnosti	404 341	189 172	36 839	23 981	654 333
<b>Celkem</b>	<b>548 364</b>	<b>199 342</b>	<b>167 506</b>	<b>70 036</b>	<b>985 248</b>
Výše opravné položky	145 462	186 890	0	2 198	334 550
<b>Čistá výše celkem</b>	<b>402 902</b>	<b>12 452</b>	<b>167 506</b>	<b>67 838</b>	<b>650 698</b>

#### (b) Ostatní pohledávky

	2016		2015	
	Hrubá výše	Opravné položky	Hrubá výše	Opravné položky
Zálohy na nákup cenných papírů	0	0	674	0
Ostatní zálohy	19 027	0	18 246	0
Odložená daň, pohledávka	22 246	0	18 633	0
Půjčky zaměstnancům	1 129	0	11 443	0
Zálohy na daň z příjmu	0	0	9 367	0
Jaderný pool	3 747	0	4 259	0
Ostatní pohledávky	6 110	797	7 414	2 198
<b>Celkem</b>	<b>52 259</b>	<b>797</b>	<b>70 036</b>	<b>2 198</b>

Zálohy na daň z příjmu právnických osob byly v letošním roce vykázány společně se závazky z daně z příjmů právnických osob v položce „Rezerva na daně“.

#### (c) Závazky

31. prosince 2016	Závazky vůči pojistníkům	Závazky vůči zprostředkovatelům	Závazky z operací zajištění	Ostatní závazky	Celkem
Ve splatnosti	131 469	111 362	362 750	192 416	833 372
Po splatnosti	0	3 362	35 375	5 912	9 274
<b>Celkem</b>	<b>131 469</b>	<b>114 724</b>	<b>398 125</b>	<b>198 328</b>	<b>842 646</b>

31. prosince 2015	Závazky vůči pojistníkům	Závazky vůči zprostředkovatelům	Závazky z operací zajištění	Ostatní závazky	Celkem
Ve splatnosti	150 716	103 296	97 831	185 698	544 689
Po splatnosti	0	4 437	7 148	0	4 437
<b>Celkem</b>	<b>150 716</b>	<b>107 733</b>	<b>104 979</b>	<b>185 698</b>	<b>549 126</b>

#### (d) Pohledávky a závazky z pasivního zajištění

Společnost vykazuje bez zahrnutí depozit z pasivního zajištění pasivní saldo závazků a pohledávek vůči zajistitelům ve výši 190 290 tis. Kč (2015: aktivní saldo 62 527 tis. Kč).

#### II. 4. Pohledávky a závazky vůči podnikům ve skupině

	2016	2015
<b>Pohledávky</b>		
Pohledávky ze zajištění	2 680 659	2 614 385
Jiné pohledávky	50 421	15 205
<b>Pohledávky celkem</b>	<b>2 731 080</b>	<b>2 629 590</b>
<b>Závazky</b>		
Závazky ze zajištění	2 449 445	2 204 001
Jiné závazky	273 067	183 227
<b>Závazky celkem</b>	<b>2 722 512</b>	<b>2 387 228</b>

Pohledávky ze zajištění jsou vykázány včetně zajištěných aktiv ve výši 2 550 616 tis. Kč (2015: 2 506 761 tis. Kč). Závazky ze zajištění zahrnují zajištěné depozitum ve výši 2 083 316 tis. Kč (2015: 2 095 518 tis. Kč).

## II. 5. Dlouhodobý hmotný majetek a zásoby

	Celkem
<b>Pořizovací cena k 1. 1. 2016</b>	<b>129 028</b>
Přírůstky	21 150
Úbytky	15 485
<b>Pořizovací cena k 31. 12. 2016</b>	<b>134 693</b>
Oprávký k 1. 1. 2016	92 570
Odpisy	17 249
Úbytky oprávek	13 511
<b>Oprávký k 31. 12. 2016</b>	<b>96 308</b>
Zůstatková cena k 1. 1. 2016	36 458
<b>Zůstatková cena k 31. 12. 2016</b>	<b>38 385</b>

## II. 6. Přechodné účty aktiv a pasiv

### (a) Ostatní přechodné účty aktiv

	2016	2015
Akumulovaný dluh	390 025	217 582
Odhad pojistného	67 786	15 035
Odhad aktivních položek ze zajištění	724	10 031
Předplacené služby	28 031	32 348
Ostatní	0	4 257
<b>Celkem</b>	<b>486 566</b>	<b>279 253</b>

### Odhad pojistného

V dohadných položkách aktivních společnost vykazuje odhad předpisu pojistného včetně odhadu stornovosti, kdy vyúčtování se zprostředkovateli probíhá zpětně za předchozí měsíc.

### Odhad aktivních položek ze zajištění

V položce odhad aktivních položek ze zajištění společnost vykazuje odhad příslušné ziskové provize z podílu zajišťovatelů na odhadu předepsaného pojistného vykázaného výše a neodsouhlasené pohledávky se zajišťovateli za 4. čtvrtletí.

## (b) Dohadné položky pasivní

	2016	2015
Odhad pasivních položek ze zajištění	44 534	38 547
Dohadné provize	86 688	96 661
Nevyfakturované služby	123 140	65 780
Dohadné položky na osobní náklady	66 372	51 864
Ostatní dohadné položky pasivní	17 255	16 111
<b>Celkem</b>	<b>337 989</b>	<b>268 963</b>

### Odhad pasivních položek ze zajištění

V položce odhad pasivních položek ze zajištění společnost vykazuje zejména neodsouhlasené závazky se zajišťovateli a pojistiteli z titulu fakultativního zajištění za 4. čtvrtletí.

### Dohadné provize

V položce dohadné provize společnost vykazuje předpokládanou výši provizí, které se vztahují k pojistnému předepsanému v běžném účetním období, ale nárok zprostředkovatele závisí na splnění dalších specifických podmínek.

### Nevyfakturované služby

V položce nevyfakturované služby společnost vykazuje předpokládanou výši dosud nevyfakturovaných závazků.

## II. 7. Základní kapitál

Registrovaný základní kapitál se skládá z 10 000 kmenových akcií na jméno v zaknihované podobě v nominální hodnotě 100 tis. Kč. K 31. prosinci 2016 bylo splaceno 100 % základního kapitálu, tj. 1 000 000 tis. Kč (2015: 1 000 000 tis. Kč).

Výše základního kapitálu společnosti je v souladu s požadavky ZPoj, s ohledem na pojišťná odvětví, ve kterých společnost oprávněně podniká.

### (a) Ostatní kapitálové fondy

Ostatní kapitálové fondy byly tvořeny oceňovacími rozdíly z přecenění majetku a závazků reálnou hodnotou.

	2016	2015
Odúčtování salda oceňovacích rozdílů z přecenění investic z titulu změny legislativy popsané v bodě I. 5.	-73 498	0
Odúčtování odložené daně z přecenění investic z titulu změny legislativy popsané v bodě I. 5.	6 973	0
<b>Zůstatek k 1. 1.</b>	<b>66 525</b>	<b>103 750</b>
Změna reálné hodnoty investic	0	- 39 113
Změna odložené daně	0	1 888
<b>Zůstatek k 31. 12.</b>	<b>0</b>	<b>66 525</b>

### (b) Plánované rozdělení zisku vytvořeného v běžném období

<b>Zisk běžného období</b>	<b>440 636</b>
Příděl do sociálního fondu	10 650
Výplata podílu na zisku	356 200
<b>Nerozdělený zisk</b>	<b>73 786</b>

Plánované rozdělení zisku podléhá schválení valné hromady.

## II. 8. Technické rezervy

### (a) Rezerva na nezasloužené pojistné (hrubá výše)

	2016	2015
Neživotní pojištění	1 962 589	1 745 010
Životní pojištění	8 417	9 296
<b>Celkem</b>	<b>1 971 006</b>	<b>1 754 306</b>

### (b) Rezerva na pojistná plnění nevyřízených pojistných událostí

Rezerva na pojistná plnění nevyřízených pojistných událostí ke konci účetního období je tvořena následovně:

	2016	2015
RBNS	3 761 457	3 560 792
IBNR	1 363 066	1 311 856
<b>Celkem</b>	<b>5 124 523</b>	<b>4 872 648</b>

Společnost v průběhu roku 2016 upravila dosavadní model kalkulace IBNR dle postupu popsaného v bodě I. 5., přičemž tato změna byla zohledněna retrospektivně k 1. lednu 2015.

### Výsledek likvidace pojistných událostí

Výsledek likvidace pojistných událostí představuje rozdíl mezi výší rezervy na pojistná plnění nevyřízených pojistných událostí vytvořené k 31. prosinci 2015, platbami v průběhu roku 2016 (které se týkaly pojistných událostí zohledněných v této rezervě) a zbytkovou výší této rezervy k 31. prosinci 2016 představuje výsledek likvidace pojistných událostí.

Jeho hrubá výše je uvedena v následujícím přehledu:

Pojistné odvětví	2016	2015
Pojištění motorových vozidel	-22 543	-11 746
Pojištění motorových vozidel - odpovědnosti	170 161	333 800
Pojištění požáru a jiných majetkových škod	40 141	-54 801
Pojištění odpovědnosti	53 925	11 452
Úrazové a zdravotní pojištění	-1 297	2 637
Životní pojištění	6 743	-7 383
Cestovní pojištění	-480	4 767
Ostatní	3 494	3 384
<b>Celkem</b>	<b>250 144</b>	<b>282 110</b>

### Rezerva na pojistná plnění nevyřízených pojistných událostí vyplácená formou rent

Hrubá výše rezervy na pojistná plnění nevyřízených pojistných událostí z pojištění odpovědnosti odpovídající závazkům z rent z nahlášených škod činila po diskontování 944 806 tis. Kč (2015: 978 820 tis. Kč).

Při výpočtu rezervy na pojistná plnění nevyřízených pojistných událostí vyplácená formou rent z odpovědnostních pojištění / povinně smluvního pojištění odpovědnosti z provozu vozidel společnost použila pro budoucí roky míry valorizace mezd a invalidního důchodu ve výši podle metodiky Kanceláře ze dne 6. května 2016 (zlomová metoda). Rezerva byla dále diskontována 1 %.

#### (c) Rezerva na bonusy a slevy (hrubá výše)

Pojistné odvětví	2016	2015
Neživotní pojištění	28 901	26 489
Životní pojištění	192 777	117 726
<b>Celkem</b>	<b>221 678</b>	<b>144 215</b>

#### (d) Ostatní technické rezervy

	Počáteční zůstatek	Tvorba	Čerpání	Konečný zůstatek
Rezerva pojistného neživotních pojištění	570	0	195	375
Rezerva na závazky Kanceláře	377 298	0	89 792	287 506
<b>Celkem</b>	<b>377 868</b>	<b>0</b>	<b>89 986</b>	<b>287 881</b>

## II. 9. Rezervy

Druh rezervy	Počáteční zůstatek	Tvorba	Čerpání	Konečný zůstatek
Rezerva na daně	0	2 488	0	2 488
Rezerva na zaměstnanecké výhody	41 560	24 080	42 215	23 425
Rezerva na soudní spory	20	0	20	0
<b>Celkem</b>	<b>41 580</b>	<b>2 488</b>	<b>18 155</b>	<b>25 913</b>

Rezerva na daň je snížena o zaplacené zálohy na daň z příjmu.

## III. DOPLŇUJÍCÍ ÚDAJE K VÝKAZU ZISKU A ZTRÁTY

### III. 1. Neživotní pojištění

Přehled o neživotním pojištění v letech 2016 a 2015 je členěn podle následujících skupin pojištění:

	Předepsané pojistné v hrubé výši	Zasloužené pojistné v hrubé výši	Náklady na pojistná plnění v hrubé výši	Provozní výdaje v hrubé výši	Výsledek ze zajištění
<b>Přímé pojištění</b>					
Cestovní pojištění					
2016	18 337	17 248	21 841	15 546	9 097
2015	18 594	18 457	17 446	11 994	-232
Úrazové a zdravotní pojištění					
2016	52 786	52 742	9 915	12 205	-7 225
2015	54 378	53 726	6 265	12 015	-12 184
Pojištění odpovědnosti z provozu vozidla					
2016	2 807 530	2 767 627	1 892 013	812 765	2 697
2015	2 757 040	2 716 379	1 884 968	789 243	176 058
Pojištění majetku					
2016	966 306	907 414	355 989	294 000	-180 455
2015	848 251	824 988	466 900	271 474	-61 087
Pojištění odpovědnosti					
2016	521 996	461 734	273 975	156 338	-13 911
2015	423 888	420 211	265 847	137 593	-14 120
Havarijní pojištění					
2016	1 534 610	1 474 426	1 093 839	435 189	21 014
2015	1 410 338	1 332 240	960 367	370 205	-8 121
Jaderný pool					
2016	25 428	24 462	-191	3 120	-7 318
2015	21 244	20 907	245	2 555	-6 530
<b>Aktivní fakultativní zajištění</b>					
2016	414 034	417 795	245 131	176 491	893
2015	363 409	358 050	218 999	162 441	27 427
<b>Celkem</b>					
2016	<b>6 341 027</b>	<b>6 123 448</b>	<b>3 892 512</b>	<b>1 905 654</b>	<b>-175 208</b>
2015	<b>5 897 142</b>	<b>5 744 958</b>	<b>3 821 037</b>	<b>1 757 520</b>	<b>101 211</b>

### III. 2. Životní pojištění

Hrubá výše předepsaného pojistného v oblasti životního pojištění:

	2016	2015
Individuální pojistné	1 847 092	2 287 487
<b>Celkem</b>	<b>1 847 092</b>	<b>2 287 487</b>
Běžné pojistné	1 641 241	1 418 050
Jednorázové pojistné	205 851	869 437
<b>Celkem</b>	<b>1 847 092</b>	<b>2 287 487</b>
Pojistné ze smluv bez prémie	323 971	601 487
Pojistné ze smluv s premiemi	85 828	495 627
Pojistné ze smluv, u nichž je nositelem investičního rizika pojistník	1 437 293	1 190 373
<b>Celkem</b>	<b>1 847 092</b>	<b>2 287 487</b>
<b>Výsledek ze zajištění (- náklad / + výnos)</b>	<b>-5 354</b>	<b>-2 498</b>

### III. 3. Celková výše hrubého předepsaného pojistného podle zemí

Všechny smlouvy byly uzavřeny na území České republiky.

### III. 4. Pojistné bonusy a slevy

Společnost poskytla na základě pojistných podmínek a pojistných smluv následující pojistné prémie a slevy:

	2016	2015
<b>Hrubá výše</b>		
Neživotní pojištění	26 604	18 859
<b>Hrubá výše celkem</b>	<b>26 604</b>	<b>18 859</b>
Podíl zajišťovatelů	0	0
<b>Čistá výše celkem</b>	<b>26 604</b>	<b>18 859</b>

V souladu s postupy uvedenými v bodu I. 4. (l) přílohy společnost dále zaúčtovala následující změny stavu rezervy na prémie a slevy:

2016	Hrubá výše	Hodnota zajištění	Čistá výše
<b>Neživotní pojištění</b>			
Tvorba rezervy	29 018	13 867	15 151
Použití rezervy	26 605	13 162	13 443
<i>Změna stavu</i>	<i>2 413</i>	<i>705</i>	<i>1 708</i>
<b>Životní pojištění</b>			
Tvorba rezervy	192 777	0	192 777
Použití rezervy	117 727	0	117 727
<i>Změna stavu</i>	<i>75 050</i>	<i>0</i>	<i>75 050</i>
<b>Změna stavu celkem</b>	<b>77 463</b>	<b>705</b>	<b>76 758</b>

2015	Hrubá výše	Hodnota zajištění	Čistá výše
<b>Neživotní pojištění</b>			
Tvorba rezervy	29 530	13 162	16 368
Použití rezervy	18 859	6 374	12 485
<i>Změna stavu</i>	<i>10 671</i>	<i>6 788</i>	<i>3 883</i>
<b>Životní pojištění</b>			
Tvorba rezervy	117 726	0	117 726
Použití rezervy	68 851	0	68 851
<i>Změna stavu</i>	<i>48 875</i>	<i>0</i>	<i>48 875</i>
<b>Změna stavu celkem</b>	<b>59 546</b>	<b>6 788</b>	<b>52 758</b>



### III. 5. Provize a ostatní pořizovací náklady na pojistné smlouvy

	2016			2015		
	Neživotní pojištění	Životní pojištění	Celkem	Neživotní pojištění	Životní pojištění	Celkem
Provize	1 078 160	933 975	2 012 135	1 011 047	552 131	1 563 178
Ostatní pořizovací náklady	613 027	152 777	765 804	545 490	138 850	684 340
Změna odložených pořizovacích nákladů	-46 136	-355 531	-401 667	-53 303	-49 225	-102 528
<b>Celkové provize a ostatní pořizovací náklady</b>	<b>1 645 051</b>	<b>731 221</b>	<b>2 376 272</b>	<b>1 503 234</b>	<b>641 756</b>	<b>2 144 990</b>

V částce provizí jsou zahrnuty veškeré provize zprostředkovatelům související s pořízením a následnou péčí o kmen pojistných smluv včetně provizí z aktivního zajištění.

### (a) Správní režie

	2016	2015
Osobní náklady (mzdy, soc. a zdrav. poj.)	204 537	216 899
IT náklady	172 224	117 818
Náklady spojené s provozem budov	39 295	39 369
Spoje	18 998	19 135
Ostatní služby	19 974	20 569
Náklady na firemní vozidla	6 976	5 775
Materiál	1 293	1 438
Pojištění	2 148	1 969
Bankovní poplatky	4 197	4 584
Poradenství	15 640	13 460
Reprezentace a dary	6 969	6 033
Odpisy majetku	156	240
Vzdělávání	6 386	5 693
Cestovné	2 487	1 630
Ostatní finanční náklady	1 053	3 297
Outsourcing	112 818	107 477
Ostatní správní náklady	18 090	5 581
<b>Správní náklady celkem před realokací</b>	<b>633 241</b>	<b>570 967</b>
Realokace do pořizovacích nákladů	-115 915	-95 653
Realokace do likvidačních nákladů	-139 476	-126 649
Realokace do nákladů na investice	-41 351	-28 467
<b>Realokace celkem</b>	<b>-296 742</b>	<b>-250 769</b>
<b>Správní náklady celkem</b>	<b>336 499</b>	<b>320 198</b>

Informace o odměně auditorské společnosti jsou uvedeny v příloze konsolidované účetní závěrky mateřské společnosti VIENNA INSURANCE GROUP AG Wiener Versicherung Gruppe.

**(b) Ostatní technické náklady a výnosy**

	2016	2015
<b>Neživotní pojištění</b>		
Ostatní technické náklady	228 385	231 217
Ostatní technické výnosy	-173 714	-131 065
<b>Saldo - neživotní pojištění (+ náklad / - výnos)</b>	<b>54 671</b>	<b>100 152</b>
<b>Životní pojištění</b>		
Ostatní technické náklady	79 889	92 335
Ostatní technické výnosy	-251 231	-184 107
<b>Saldo - neživotní pojištění (+ náklad / - výnos)</b>	<b>-171 342</b>	<b>-91 772</b>

Zajistitel se nepodílí na ostatních technických nákladech a výnosech Společnosti.

Saldo ostatních technických nákladů a výnosů v neživotním pojištění je tvořeno následujícími položkami:

	2016	2015
Tvorba (+) / Rozpuštění (-) opravných položek k pohledávkám	-12 572	-6 211
Odpisy (+) / Úhrady po odpisu (-) k pohledávkám	38 613	36 159
Kurzové ztráty (+) / zisky (-)	-3 241	-2 907
Příspěvek do fondu zábrany škod	84 381	82 950
Delegované pojistné události	-11 977	-4 993
Ostatní	-40 533	-4 846
<b>Saldo ostatních nákladů a výnosů</b>	<b>54 671</b>	<b>100 152</b>

Saldo ostatních technických nákladů a výnosů v životním pojištění je tvořeno následujícími položkami:

	2016	2015
Tvorba (+) / Rozpuštění (-) opravných položek k pohledávkám	-48 293	-58 583
Odpisy (+) / Úhrady po odpisu (-) k pohledávkám	60 325	67 431
Akumulovaný dluh	-172 443	-98 552
Kurzové ztráty (+) / zisky (-)	-3 951	-3 344
Ostatní	-6 980	1 276
<b>Saldo ostatních nákladů a výnosů</b>	<b>-171 342</b>	<b>-91 772</b>

**(c) Zaměstnanci a vedoucí pracovníci**

Průměrný počet zaměstnanců a vedoucích pracovníků a odměny za rok 2016 a 2015:

2016	Průměrný počet zaměstnanců	Celkové osobní náklady	Sociální a zdravotní pojištění	Z toho ostatní osobní náklady
Zaměstnanci	761	324 256	95 960	21 791
Vedoucí pracovníci	74	108 665	31 696	7 303
<b>Celkem</b>	<b>835</b>	<b>432 921</b>	<b>127 656</b>	<b>29 094</b>

2015	Průměrný počet zaměstnanců	Celkové osobní náklady	Sociální a zdravotní pojištění	Z toho ostatní osobní náklady
Zaměstnanci	750	315 103	92 886	21 392
Vedoucí pracovníci	75	97 148	26 805	6 595
<b>Celkem</b>	<b>825</b>	<b>412 251</b>	<b>119 691</b>	<b>27 987</b>

Z celkových mzdových nákladů a sociálního a zdravotního pojištění připadá na správní režii před alokací 204 537 tis. Kč (2015: 216 899 tis. Kč) a na pořízení pojistných smluv 356 040 tis. Kč (2015: 315 042 tis. Kč).

**(d) Závazky ze sociálního zabezpečení a zdravotního pojištění**

Závazky ze sociálního zabezpečení a zdravotního pojištění činí 13 787 tis. Kč (2015: 13 247 tis. Kč), ze kterých 9 154 tis. Kč (2015: 8 763 tis. Kč) představují závazky ze sociálního zabezpečení a 4 633 tis. Kč (2015: 4 484 tis. Kč) představují závazky ze zdravotního pojištění. Žádné z těchto závazků nejsou po splatnosti.

**(e) Stát - daňové závazky a dotace**

Daňové závazky činí 5 009 tis. Kč (2015: závazek 21 372 tis. Kč), z toho odložený daňový závazek činí 0 tis. Kč (2015: odložený daňový závazek 6 973 tis. Kč).

#### (f) Odměňování členů statutárních a kontrolních orgánů

Za účetní období 2016 a 2015 byly vykázány následující peněžní a nepeněžní odměny členům statutárních, řídicích a dozorčích orgánů:

	2016	2015
Členové představenstva	21 084	22 006
Členové dozorčí rady	1 340	1 395
<b>Odměny celkem</b>	<b>22 424</b>	<b>23 401</b>

#### (g) Zápůjčky, ostatní pohledávky a zálohy poskytnuté současným členům statutárních a kontrolních orgánů

V roce 2016 ani v roce 2015 společnost nevykazovala žádné pohledávky vůči členům představenstva a dozorčí rady z titulu poskytnutých zápůjček nebo záloh.

#### (h) Převody nákladů mezi technickými účty a netechnickým účtem

Celková výše nákladů, které byly převedeny mezi technickým účtem životního pojištění, neživotního pojištění a netechnickým účtem na základě klíče uvedeného v bodě I. 4. (w), činila ke dni účetní závěrky 146 025 tis. Kč (2015: 145 597 tis. Kč).

#### (i) Výsledek netechnického účtu

Výsledek netechnického účtu před zdaněním činil k 31. prosinci 2016 zisk 2 762 tis. Kč (2015: ztráta 28 182 tis. Kč).

#### (j) Zisk před zdaněním

K 31. prosinci 2016 činil zisk před zdaněním 542 586 tis. Kč (2015: 494 192 tis. Kč).

### III. 6. Daně

#### (a) Daň z příjmů ve výkazu zisku a ztráty

	2016	2015
Daň z příjmů za běžné období	113 931	98 312
Splatná daň vztahující se k minulým obdobím	-342	-2 055
Změna stavu odložené daňové pohledávky / Změna stavu odloženého daňového závazku	-3 613	-3 990
Splatný daňový náklad - změna IBNR metody	-8 026	0
<b>Daň z příjmů ve výkazu zisku a ztráty</b>	<b>101 950</b>	<b>92 267</b>

#### (b) Odložené daňové pohledávky / Odložené daňové závazky

Vykázané odložené daňové pohledávky a závazky jsou následující:

Dočasné rozdíly	Pohledávky		Závazky		Rozdíl	
	2016	2015	2016	2015	2016	2015
Dlouhodobý majetek	0	0	-5 414	-4 083	-5 414	-4 083
Pohledávky	10 599	4 966	0	0	10 599	4 966
Rezervy	17 061	17 750	0	0	17 061	17 750
<b>Dočasné rozdíly účtované proti výkazu zisku a ztráty celkem</b>	<b>27 660</b>	<b>22 716</b>	<b>-5 414</b>	<b>-4 083</b>	<b>22 246</b>	<b>18 633</b>
Oceňovací rozdíly z přecenění majetku a závazků	0	0	0	-6 973	0	-6 973
<b>Odložená daňová pohledávka / závazek</b>	<b>27 660</b>	<b>22 716</b>	<b>-5 414</b>	<b>-11 056</b>	<b>22 246</b>	<b>11 660</b>

V souladu s účetními postupy uvedenými v bodě I. 4. (h) byla pro výpočet odložené daně použita daňová sazba 19 %.

## IV. OSTATNÍ ÚDAJE

### IV. 1. Možné budoucí závazky

#### (a) Soupojištění

Společnost je vedoucím pojistitelem v některých případech soupojištění, kde byla ke konci účetního období hlášena pojistná událost ve významné výši.

Společnost považuje uplatnění právního nároku oprávněné osoby v celé výši vůči ní jako vedoucímu soupojistiteli za nepravděpodobné, a proto vytvořila rezervu na pojistná plnění pouze ve výši svého podílu.

#### (b) Členství v České kanceláři pojistitelů

Jako člen Kanceláře se společnost zavázala ze zákona o pojištění odpovědnosti z provozu vozidla ručit za závazky Kanceláře. Za tímto účelem společnost přispívá do garančního fondu a tvoří jiné technické rezervy. Výše příspěvků a jiné technické rezervy je stanovena na základě výpočtu Kanceláře.

V případě, že by některý člen Kanceláře nebyl schopen plnit své závazky vyplývající z povinně smluvního pojištění odpovědnosti z provozu vozidla z důvodů nesolventnosti, může společnosti vzniknout povinnost vložit do garančního fondu dodatečné příspěvky.

#### (c) Členství v Českém jaderném poolu

Společnost je členem Českého jaderného poolu. Společnost se na základě solidární odpovědnosti zavázala, že v případě neschopnosti jednoho nebo několika členů splnit svůj závazek převezme nepokrytou část tohoto jeho závazku solidárně v poměru svého čistého vlastního vrubu využitého pro danou smlouvu. Potenciální závazek společnosti včetně solidární odpovědnosti je smluvně limitován ve výši dvojnásobku jejího čistého vlastního vrubu pro daný druh pojištěného rizika.

### IV. 2. Následné události

K datu sestavení účetní závěrky nejsou vedení společnosti známy žádné významné následné události, které by si vyžádaly úpravu účetní závěrky společnosti.

V Praze dne 21. března 2017



Ing. Jaroslav Besperát  
předseda představenstva



Ing. Vít Rozsypal  
člen představenstva

## ZPRÁVA PŘEDSTAVENSTVA SPOLEČNOSTI O VZTAZÍCH MEZI PROPOJENÝMI OSOBAMI PODLE USTANOVENÍ § 82 ZÁKONA O OBCHODNÍCH KORPORACÍCH Č. 90/2012 SB.

### ODDÍL I.

#### OSOBY TVOŘÍCÍ HOLDING

##### 1. Ovládaná osoba

Společnost **Česká podnikatelská pojišťovna, a.s., Vienna Insurance Group** se sídlem na adrese Pobřežní 665/23, 186 00 Praha 8  
IČ: 639 98 530  
zapsaná u Městského soudu v Praze, oddíl B, vložka 3433 (dále jen ČPP).

ČPP je obchodní společnost zabývající se pojišťovnictvím podle zákona o pojišťovnictví č. 277/2009 Sb. Předmět podnikání je specifikován ve stanovách společnosti a zapsán v obchodním rejstříku.

##### 2. Ovládající osoba

Společnost **Kooperativa pojišťovna, a.s., Vienna Insurance Group** se sídlem na adrese Pobřežní 665/21, 186 00 Praha 8  
IČ: 471 16 617  
zapsaná v obchodním rejstříku vedeném Městským soudem v Praze, oddíl B, vložka 1897 (dále jen Kooperativa).

Kooperativa je obchodní společností zabývající se pojišťovnictvím podle zákona o pojišťovnictví č. 277/2009 Sb. Předmět podnikání je specifikován ve stanovách společnosti a zapsán v obchodním rejstříku.

Kooperativa je ovládaná společností VIENNA INSURANCE GROUP AG Wiener Versicherung Gruppe, se sídlem Schottenring 30, A-1010 Vídeň, Rakousko (dále jen VIG AG), jejíž předmět podnikání je specifikován ve stanovách společnosti.

##### 3. Propojené osoby

Seznam dceřiných společností VIG AG tvoří přílohu této zprávy.

### ODDÍL II.

#### VZTAHY MEZI OSOBAMI HOLDINGU

##### 1. Způsob a prostředky ovládnutí

Kooperativa vlastní akcie ČPP o souhrnné jmenovité hodnotě 100 % základního kapitálu a tím ČPP ovládá zejména prostřednictvím rozhodování na valné hromadě.

##### 2. Struktura propojení

Podíl VIG AG na ostatních dceřiných společnostech v procentech základního kapitálu je uveden v příloze.

### ODDÍL III.

#### ROZHODNÉ OBDOBÍ

Tato zpráva je zpracována za poslední účetní období, tj. za období od 1. 1. 2016 do 31. 12. 2016.

### ODDÍL IV.

#### SMLOUVY A DOHODY PLATNÉ V ROCE 2016 MEZI OSOBAMI HOLDINGU

1. Smlouvy a dohody platné v roce 2016 mezi ovládajícími osobami (Kooperativa, VIG AG) ve vztahu k ovládané osobě ČPP
  - Pojistná smlouva mezi ČPP a Kooperativou na havarijní pojištění a pojištění odpovědnosti z provozu vozidla
  - Pojistná smlouva mezi ČPP a Kooperativou na pojištění přerušení provozu
  - Pojistné smlouvy mezi ČPP a Kooperativou na pojištění majetku a odpovědnosti
  - Smlouvy mezi ČPP a Kooperativou o poskytnutí zajistné ochrany na pojištění majetkových i odpovědnostních pojistných nebezpečí
  - Smlouvy mezi ČPP a Kooperativou o nájmu a podnájmu
  - Mandátní smlouva pro pojišťovacího agenta uzavřená mezi ČPP a Kooperativou

- Smlouva mezi ČPP a Kooperativou o obchodním zastoupení
- Smlouva mezi ČPP a Kooperativou o komplexním pojištění vozidel - produkt LH
- Smlouva mezi ČPP a Kooperativou o výhradním obchodním zastoupení č. 4116-9930001756/01-2014-ACS
- Dohoda mezi ČPP a Kooperativou o vnitropodnikové spolupráci
- Smlouva mezi ČPP a Kooperativou o oprávnění k užití a dalších záležitostech týkající se SAP software
- Rámcové smlouvy mezi ČPP a Kooperativou o provádění marketingového výzkumu
- Smlouva mezi ČPP a Kooperativou o zpřístupnění „ÚDAJŮ Z REGISTRU ÚZEMNÍ IDENTIFIKACE, ADRES A NEMOVITOSTÍ“
- Smlouva mezi ČPP a Kooperativou o sdílení nákladů
- Smlouva mezi ČPP a Kooperativou o přepravě věci
- Dílčí smlouva mezi ČPP a Kooperativou na Dodávku centrálního dohledového systému
- Smlouva mezi ČPP a Kooperativou o dodávkách hardware, software a služeb
- Dohoda mezi ČPP a Kooperativou o mimořádné provizi za finanční produkty ČS č. 4600-9930001756/03-2015-MP
- Proporční kvótová zajistná smlouva na krytí MTPL mezi ČPP a VIG AG
- Úrazová proporční kvótová zajistná smlouva mezi ČPP a VIG AG

Na základě výše uvedených smluv a dohod nevznikla ČPP žádná újma.

2. Smlouvy a dohody platné v roce 2016 mezi ČPP a ostatními ovládanými osobami ve skupině VIG
- Smlouva mezi ČPP a Global Expert, s.r.o., (dále jen Global Expert) o pojištění majetku a odpovědnosti
  - Pojistné smlouvy mezi ČPP a společností ČPP Servis, s.r.o., (dále jen ČPP Servis) na pojištění majetku a odpovědnosti
  - Pojistná smlouva mezi ČPP a společností ČPP Servis na pojištění odpovědnosti za škodu způsobenou členy orgánů obchodní korporace
  - Pojistná smlouva mezi ČPP a společností Obecně prospěšná společnost Kooperativy na pojištění odpovědnosti
  - Pojistná smlouva mezi ČPP a společností VIG ND, a.s., na pojištění majetku a odpovědnosti
  - Smlouva mezi ČPP a společností AIS Servis, s.r.o., o údržbě
  - Smlouva mezi ČPP a společností ČPP Servis o podnájmu
  - Smlouvy mezi ČPP a společností ČPP Servis o obchodním zastoupení
  - Smlouva mezi ČPP a společností ČPP Servis o FSČS finančních produktech
  - Smlouva mezi ČPP a společností ČPP Servis o sdílení nákladů
  - Smlouva mezi ČPP a společností ČPP Servis o profesní odpovědnosti
  - Smlouva mezi ČPP a společností ČPP Servis o ochraně dat a osobních údajů
  - Smlouva mezi ČPP a společností GLOBAL ASSISTANCE a.s. o ochraně dat a osobních údajů
  - Smlouvy mezi ČPP a společností GLOBAL ASSISTANCE a.s. o spolupráci v oblasti poskytování asistenčních služeb

- Smlouva mezi ČPP a společností Global Expert o obchodním zastoupení
- Smlouva mezi ČPP a společností Global Expert o outsourcingu
- Smlouvy mezi ČPP a společností Global Expert o podnájmu
- Smlouva mezi ČPP a společností Global Expert o obecné spolupráci
- Zajistné smlouvy mezi ČPP a VIG RE zajišťovnou, a.s.
- Zajistná smlouva mezi ČPP a WIENER STÄDTISCHE Versicherung AG Vienna Insurance Group

Na základě výše uvedených smluv a dohod nevznikla ČPP žádná újma.

## ODDÍL V.

### JINÉ PRÁVNÍ ÚKONY A OSTATNÍ OPATŘENÍ V ZÁJMU NEBO NA POPUD PROPOJENÝCH OSOB

V roce 2016 nebyly učiněny žádné právní úkony ani ostatní opatření v zájmu nebo na popud propojených osob s výjimkou výplaty řádné dividendy akcionářů.

## ODDÍL VI.

### DŮVĚRNOST INFORMACÍ

1. Za důvěrné jsou v rámci holdingu považovány informace a skutečnosti, které jsou součástí obchodního tajemství ČPP, Kooperativy i dalších propojených osob, a také ty informace, které byly za důvěrné jakoukoliv osobou, jež je součástí holdingu, označeny. Dále jsou to veškeré informace z obchodního styku, které by mohly být samy o sobě nebo v souvislosti s jinými informacemi nebo skutečnostmi k újmě jakékoliv z osob tvořících holding.
2. Z důvodu, aby nemohlo dojít k újmě na straně ovládané osoby s ohledem na odstavec 1. tohoto oddílu, neobsahuje zpráva statutárního orgánu finanční vyjádření plnění a protiplnění z uzavřených smluv a dohod.

## ODDÍL VII.

### HODNOCENÍ VZTAHŮ A RIZIK V RÁMCI KONCERNU VIG

Koncern VIG je jedním z nejsilnějších pojišťovacích a zajišťovacích subjektů na evropském trhu. ČPP tak má přístup k know-how mimo jiné v oblasti Solvency II, auditu, compliance či informačních technologií. Lze konstatovat, že ze vztahů Koncernu VIG převládají pro ČPP výhody.

## ODDÍL VIII.

### ZÁVĚR

1. Tato zpráva byla zpracována představenstvem ovládané osoby, společnosti Česká podnikatelská pojišťovna, a.s., Vienna Insurance Group a bude předložena k přezkoumání dozorčí radě. Vzhledem k tomu, že ČPP je povinna ze zákona zpracovávat výroční zprávu, bude tato zpráva k ní přiložena jako nedílná součást. Výroční zpráva bude předložena k ověření auditorské společnosti KPMG Česká republika Audit, s.r.o.

V Praze dne 21. března 2017

Podpis předsedy představenstva a člena představenstva ovládané osoby, společnosti Česká podnikatelská pojišťovna, a.s., Vienna Insurance Group:



Ing. Jaroslav Besperát  
předseda představenstva



Ing. Vít Rozsypal  
člen představenstva

## PŘÍLOHA KE ZPRÁVĚ PŘEDSTAVENSTVA SPOLEČNOSTI O VZTAZÍCH MEZI PROPOJENÝMI OSOBAMI

Obchodní firma	Země	Aktuální kapitálový podíl v %
<b>Konsolidované společnosti</b>		
„BULSTRAD LIFE VIENNA INSURANCE GROUP“ JOINT STOCK COMPANY, Sofie	Bulharsko	100,00
„Baltikums Vienna Insurance Group“ AAS, Riga	Lotyšsko	100,00
„Grüner Baum“ Errichtungs- und Verwaltungsges.m.b.H., Vídeň	Rakousko	100,00
„POLISA-ZYCIE“ Towarzystwo Ubezpieczen Spolka Akcyjna Vienna Insurance Group, Varšava	Polsko	99,43
„Schwarzatal“ Gemeinnützige Wohnungs- und Siedlungsanlagen-GmbH, Vídeň	Rakousko	100,00
„WIENER RE“ akcionarsko društvo za reosiguranje, Bělehrad	Srbsko	100,00
Alpenländische Heimstätte, gemeinnützige Wohnungsbau- und Siedlungsgesellschaft m.b.H., Innsbruck	Rakousko	94,84
Anděl Investment Praha s.r.o., Praha	Česká republika	100,00
Anif-Residenz GmbH & Co KG, Anif	Rakousko	100,00
Arithmetica Versicherungs- und Finanzmathematische Beratungs-Gesellschaft m.b.H., Vídeň	Rakousko	100,00
ASIGURAREA ROMANEASCA – ASIROM VIENNA INSURANCE GROUP S.A., Bukurešť	Rumunsko	99,65
ATBIH N.V., Amsterdam	Nizozemsko	100,00
BCR Asigurari de Viata Vienna Insurance Group S.A., Bukurešť	Rumunsko	93,98
Blizzard Real Sp. z o.o., Varšava	Polsko	100,00
BML Versicherungsmakler GmbH, Vídeň	Rakousko	100,00
BTA Baltic Insurance Company AAS, Riga	Lotyšsko	90,00
Bulgarski Imoti Asistans EOOD, Sofia	Bulharsko	100,00
Business Insurance Application Consulting GmbH, Vídeň	Rakousko	100,00
Businesspark Brunn Entwicklungs GmbH, Vídeň	Rakousko	100,00
CAL ICAL „Globus“, Kyjev	Ukrajina	100,00
CAPITOL, akciová spoločnosť, Bratislava	Slovensko	100,00
CENTER Hotelbetriebs GmbH, Vídeň	Rakousko	80,00

Obchodní firma	Země	Aktuální kapitálový podíl v %
Central Point Insurance IT-Solutions GmbH, Vídeň	Rakousko	100,00
Česká podnikatelská pojišťovna, a.s., Vienna Insurance Group, Praha	Česká republika	100,00
Compania de Asigurari „DONARIS VIENNA INSURANCE GROUP“ Societate pe Actiuni, Kišinev	Moldavsko	99,99
COMPENSA Holding GmbH, Wiesbaden	Německo	100,00
Compensa Life Vienna Insurance Group SE, Tallinn	Estonsko	100,00
Compensa Towarzystwo Ubezpieczen Na Zycie Spolka Akcyjna Vienna Insurance Group, Varšava	Polsko	100,00
Compensa Towarzystwo Ubezpieczen S.A. Vienna Insurance Group, Varšava	Polsko	99,94
Compensa Towarzystwo Ubezpieczen S.A. Vienna Insurance Group, Vilnius	Litva	100,00
DBLV Immobesitz GmbH & Co KG, Vídeň	Rakousko	100,00
DBLV Immobesitz GmbH, Vídeň	Rakousko	100,00
DBR-Liegenschaften GmbH & Co KG, Stuttgart	Německo	100,00
DBR-Liegenschaften Verwaltungs GmbH, Stuttgart	Německo	100,00
Deutschmeisterplatz 2 Objektverwaltung GmbH, Vídeň	Rakousko	100,00
Donau Brokerline Versicherungs-Service GmbH, Vídeň	Rakousko	100,00
DONAU Versicherung AG Vienna Insurance Group, Vídeň	Rakousko	99,24
DVIB GmbH, Vídeň	Rakousko	100,00
ELVP Beteiligungen GmbH, Vídeň	Rakousko	100,00
Erste gemeinnützige Wohnungsgesellschaft Heimstätte Gesellschaft m.b.H., Vídeň	Rakousko	99,77
Erste osiguranje Vienna Insurance Group d.d., Záhřeb	Chorvatsko	95,00
ERSTE Vienna Insurance Group Biztosító Zrt., Budapešť	Maďarsko	95,00
Gemeinnützige Industrie-Wohnungsaktiengesellschaft, Leonding	Rakousko	55,00
Gemeinnützige Mürz-Ybbs Siedlungsanlagen-GmbH, Kapfenberg	Rakousko	99,92
Gesundheitspark Wien-Oberlaa Gesellschaft m.b.H., Vídeň	Rakousko	100,00
IM31 Floridsdorf am Spitz GmbH, Salzburg	Rakousko	100,00
Insurance Company Nova Ins EAD, Sofia	Bulharsko	100,00
INSURANCE JOINT-STOCK COMPANY „BULSTRAD VIENNA INSURANCE GROUP“, Sofie	Bulharsko	99,38
International Insurance Company „IRAO“ LTD, Tbilisi	Gruzie	100,00
InterRisk Lebensversicherungs-AG Vienna Insurance Group, Wiesbaden	Německo	100,00
InterRisk Towarzystwo Ubezpieczen S.A. Vienna Insurance Group, Varšava	Polsko	99,98



Obchodní firma	Země	Aktuální kapitálový podíl v %
InterRisk Versicherungs-AG Vienna Insurance Group, Wiesbaden	Německo	100,00
INTERSIG VIENNA INSURANCE GROUP Sh.A., Tirana	Albánie	89,98
Joint Stock Company for Insurance and Reinsurance Makedonija Skopje – Vienna Insurance Group, Skopje	Makedonie	94,26
Joint Stock Company Insurance Company GPI Holding, Tbilisi	Gruzie	90,00
Joint Stock Insurance Company WINNER-Vienna Insurance Group, Skopje	Makedonie	100,00
Kaiserstraße 113 GmbH, Vídeň	Rakousko	100,00
KÁLVIN TOWER Immobilienentwicklungs- und Investitionsgesellschaft m.b.H., Budapešť	Maďarsko	100,00
KAPITOL pojišťovací a finanční poradenství, a.s., Brno	Česká republika	100,00
KOMUNÁLNA poisťovňa, a.s. Vienna Insurance Group, Bratislava	Slovensko	100,00
KOOPERATIVA poisťovňa, a.s. Vienna Insurance Group, Bratislava	Slovensko	100,00
Kooperativa pojišťovna, a.s., Vienna Insurance Group, Praha	Česká republika	98,39
Limited Liability Company „UIG Consulting“, Kyjev	Ukrajina	100,00
LVP Holding GmbH, Vídeň	Rakousko	100,00
MAP Bürodienstleistung Gesellschaft m.b.H., Vídeň	Rakousko	100,00
MH 54 Immobilienanlage GmbH, Vídeň	Rakousko	100,00
NEUE HEIMAT Oberösterreich Gemeinnützige Wohnungs- und SiedlungsgesmbH, Linec	Rakousko	99,82
Neuland gemeinnützige Wohnbau-Gesellschaft m.b.H., Vídeň	Rakousko	61,00
OMNIASIG VIENNA INSURANCE GROUP S.A., Bukurešť	Rumunsko	99,50
Palais Hansen Immobilienentwicklung GmbH, Vídeň	Rakousko	56,55
Passat Real Sp. z o.o., Varšava	Polsko	100,00
Pension Insurance Company Doverie AD, Sofie	Bulharsko	92,58
PFG Holding GmbH, Vídeň	Rakousko	89,23
PFG Liegenschaftsbewirtschaftungs GmbH & Co KG, Vídeň	Rakousko	92,88
Poisťovňa Slovenskej sporiteľne, a.s. Vienna Insurance Group, Bratislava	Slovensko	95,00
Pojišťovna České spořitelny, a.s., Vienna Insurance Group, Pardubice	Česká republika	95,00
Private Joint-Stock Company „Insurance company Ukrainian insurance group“, Kyjev	Ukrajina	100,00
Private Joint-Stock Company „JUPITER LIFE INSURANCE VIENNA INSURANCE GROUP“, Kyjev	Ukrajina	97,80

Obchodní firma	Země	Aktuální kapitálový podíl v %
PRIVATE JOINT-STOCK COMPANY „UKRAINIAN INSURANCE COMPANY KNIAZHA VIENNA INSURANCE GROUP“, Kyjev	Ukrajina	99,99
PROGRESS Beteiligungsges.m.b.H., Vídeň	Rakousko	60,00
Projektbau GesmbH, Vídeň	Rakousko	100,00
Projektbau Holding GmbH, Vídeň	Rakousko	90,00
Rathstraße 8 Liegenschaftsverwertungs GmbH, Vídeň	Rakousko	100,00
Ray Sigorta Anonim Sirketi, Istanbul	Turecko	94,96
Schulring 21 Bürohaus Errichtungs- und Vermietungs GmbH, Vídeň	Rakousko	100,00
Schulring 21 Bürohaus Errichtungs- und Vermietungs GmbH & Co KG, Vídeň	Rakousko	100,00
SECURIA majetkovosprávná a podielová s.r.o., Bratislava	Slovensko	100,00
Senioren Residenz Veldidenapark Errichtungs- und Verwaltungs GmbH, Innsbruck	Rakousko	100,00
Senioren Residenz Fultererpark Errichtungs- und Verwaltungs GmbH, Innsbruck	Rakousko	66,70
Sigma Inter-albanian Vienna Insurance Group Sh.a, Tirana	Albánie	89,05
SOZIALBAU gemeinnützige Wohnungsaktiengesellschaft, Vídeň	Rakousko	54,17
Sparkassen Versicherung AG Vienna Insurance Group, Vídeň	Rakousko	95,00
SVZ GmbH, Vídeň	Rakousko	100,00
SVZI GmbH, Vídeň	Rakousko	100,00
T 125 GmbH, Vídeň	Rakousko	100,00
TBI BULGARIA EAD, Sofie	Bulharsko	100,00
UNION Vienna Insurance Group Biztosító Zrt., Budapešť	Maďarsko	100,00
Untere Donaulände 40 GmbH & Co KG, Vídeň	Rakousko	100,00
Urbanbau Gemeinnützige Bau-, Wohnungs- und Stadterneuerungsgesellschaft m.b.H., Vídeň	Rakousko	51,46
V.I.G. ND, Praha	Česká republika	100,00
Vienibas Gatve Investments OÜ, Tallinn	Estonsko	100,00
Vienibas Gatve Properties SIA, Riga	Lotyšsko	100,00
Vienna Life Vienna Insurance Group Biztosító Zártkörűen Működő Részvénytársaság, Budapešť	Maďarsko	100,00
Vienna-Life Lebensversicherung AG Vienna Insurance Group, Bendorf	Lichtenštejnsko	100,00
Vienna Life Towarzystwo Ubezpieczeń na Życie S.A. Vienna Insurance Group, Varšava	Polsko	100,00

Obchodní firma	Země	Aktuální kapitálový podíl v %
VIG FUND uzavřený investiční fond, a.s., Praha (účetní závěrka skupiny)	Česká republika	100,00
VIG Properties Bulgaria AD, Sofie	Bulharsko	99,97
VIG RE zajišťovna, a.s., Praha	Česká republika	100,00
VIG REAL ESTATE DOO, Bělehrad	Srbsko	100,00
VIG Real Estate GmbH, Vídeň	Rakousko	100,00
VIG-CZ Real Estate GmbH, Vídeň	Rakousko	100,00
VIG Services Ukraine, LLC, Kyjev	Ukrajina	100,00
VLTAVA majetkovosprávní a podílová spol. s r.o., Praha	Česká republika	100,00
WGPV Holding GmbH, Vídeň	Rakousko	100,00
Wiener Osiguranje Vienna Insurance Group ad, Banja Luka	Bosna a Hercegovina	100,00
Wiener osiguranje Vienna Insurance Group dioničko društvo za osiguranje, Záhřeb	Chorvatsko	99,47
WIENER STÄDTISCHE Beteiligungs GmbH, Vídeň	Rakousko	100,00
WIENER STÄDTISCHE Finanzierungsdienstleistungs GmbH, Vídeň	Rakousko	100,00
WIENER STÄDTISCHE OSIGURANJE akcionarsko drustvo za osiguranje, Bělehrad	Srbsko	100,00
WIENER STÄDTISCHE VERSICHERUNG AG Vienna Insurance Group, Vídeň	Rakousko	99,90
WIENER VEREIN BESTATTUNGS- UND VERSICHERUNGSSERVICE-GESELLSCHAFT M.B.H., Vídeň	Rakousko	100,00
WILA GmbH, Vídeň	Rakousko	100,00
WNH Liegenschaftsbesitz GmbH, Vídeň	Rakousko	100,00
WOFIN Wohnungsfinanzierungs GmbH, Vídeň	Rakousko	100,00
WSBV Beteiligungsverwaltung GmbH & Co KG, Vídeň	Rakousko	100,00
WSV Immoholding GmbH, Vídeň	Rakousko	100,00
WWG Beteiligungen GmbH, Vídeň	Rakousko	87,07

Obchodní firma	Země	Aktuální kapitálový podíl v %
<b>Společnosti konsolidované ekvivalenční metodou</b>		
ALS Servis, s.r.o., Brno	Česká republika	100,00
Benefita, a.s., Praha	Česká republika	100,00
Beteiligungs- und Immobilien GmbH, Linec	Rakousko	25,00
Beteiligungs- und Wohnungsanlagen GmbH, Linec	Rakousko	25,00
ČPP Servis, s.r.o., Praha	Česká republika	100,00
CROWN-WSF spol. s.r.o., Praha	Česká republika	30,00
ERSTE d.o.o. – za upravljanje obveznim i dobrovoljnim mirovinskim fondovima, Záhřeb	Chorvatsko	25,30
Gewista-Werbegesellschaft m.b.H., Vídeň	Rakousko	33,00
GLOBAL ASSISTANCE a.s., Praha	Česká republika	100,00
Global Expert, s.r.o., Pardubice	Česká republika	100,00
HOTELY SRNÍ, a.s., Praha	Česká republika	100,00
KIP, a.s., Praha	Česká republika	100,00
Österreichisches Verkehrsbüro Aktiengesellschaft, Vídeň (účetní závěrka skupiny)	Rakousko	36,58
S – budovy, a.s., Praha	Česká republika	100,00
S IMMO AG, Vídeň (účetní závěrka skupiny)	Rakousko	10,25
Sanatorium Astoria a.s., Karlovy Vary	Česká republika	92,71
S – správa nemovitostí, a.s., Praha	Česká republika	100,00
SURPMO, a.s., Praha	Česká republika	100,00
VBV – Betriebliche Altersvorsorge AG, Vídeň (účetní závěrka skupiny)	Rakousko	23,56

Obchodní firma	Země	Aktuální kapitálový podíl v %
<b>Nekonsolidované společnosti</b>		
Assistance Company „Ukrainian Assistance Service“ LLC, Kyjev	Ukrajina	100,00
„Compensa Services“ SIA, Riga	Lotyšsko	100,00
„Eisenhof“ Gemeinnützige Wohnungsgesellschaft m.b.H., Vídeň	Rakousko	20,13
Medical Clinic „DIYA“ LLC, Kyjev	Ukrajina	100,00
AIMSP Meditzinski Tsentar Bulstrad Zdrave EOOD, Sofie	Bulharsko	100,00
„Neue Heimat“ Stadterneuerungsgesellschaft m.b.H., Linec	Rakousko	79,51
Akcionarsko društvo za životno osiguranje Wiener Städtische Podgorica, Vienna Insurance Group, Podgorica	Černá Hora	100,00
Amadi GmbH, Wiesbaden	Německo	100,00
Anif-Residenz GmbH & Co KG, Anif	Rakousko	99,90
AQUILA Hausmanagement GmbH, Vídeň	Rakousko	99,90
AREALIS Liegenschaftsmanagement GmbH, Vídeň	Rakousko	49,95
Autosig SRL, Bukurešť	Rumunsko	99,50
AXA Neživotno Osiguranje akcionarsko društvo za osiguranje, Bělehrad	Srbsko	100,00
AXA Životno Osiguranje akcionarsko društvo za osiguranje, Bělehrad	Srbsko	100,00
B&A Insurance Consulting s.r.o., Moravská Ostrava	Česká republika	49,00
BENEFIA Dystrybcja Spolka z ograniczona odpowiedzialnoscia, Varšava	Polsko	99,94
Brunn N68 Sanierungs GmbH, Vídeň	Rakousko	49,95
Bulstrad Trudova Meditzina EOOD, Sofie	Bulharsko	99,38
Camelot Informatik und Consulting Gesellschaft m.b.H., Villach	Rakousko	90,18
CAPITOL BROKER DE PENSII PRIVATE S.R.L., Bukurešť	Rumunsko	98,15
CAPITOL INTERMEDIAR DE PRODUSE BANCARE S.R.L., Bukurešť	Rumunsko	98,15
CAPITOL INTERMEDIAR DE PRODUSE DE LEASING S.R.L., Bukurešť	Rumunsko	98,15
CAPITOL Sp. z o.o., Varšava	Polsko	99,98
CARPLUS Versicherungsvermittlungsagentur GmbH, Vídeň	Rakousko	99,90
CCA EDV für Versicherungswirtschaft GmbH, Vídeň	Rakousko	24,28
Compensa Dystrybcja Spolka z ograniczona odpowiedzialnoscia, Varšava	Polsko	99,99
Compensa Life Distribution, UAB, Vilnius	Litva	100,00
DIRECT-LINE Direktvertriebs-GmbH, Vídeň	Rakousko	99,90
DV CONSULTING EOOD, Sofie	Bulharsko	100,00

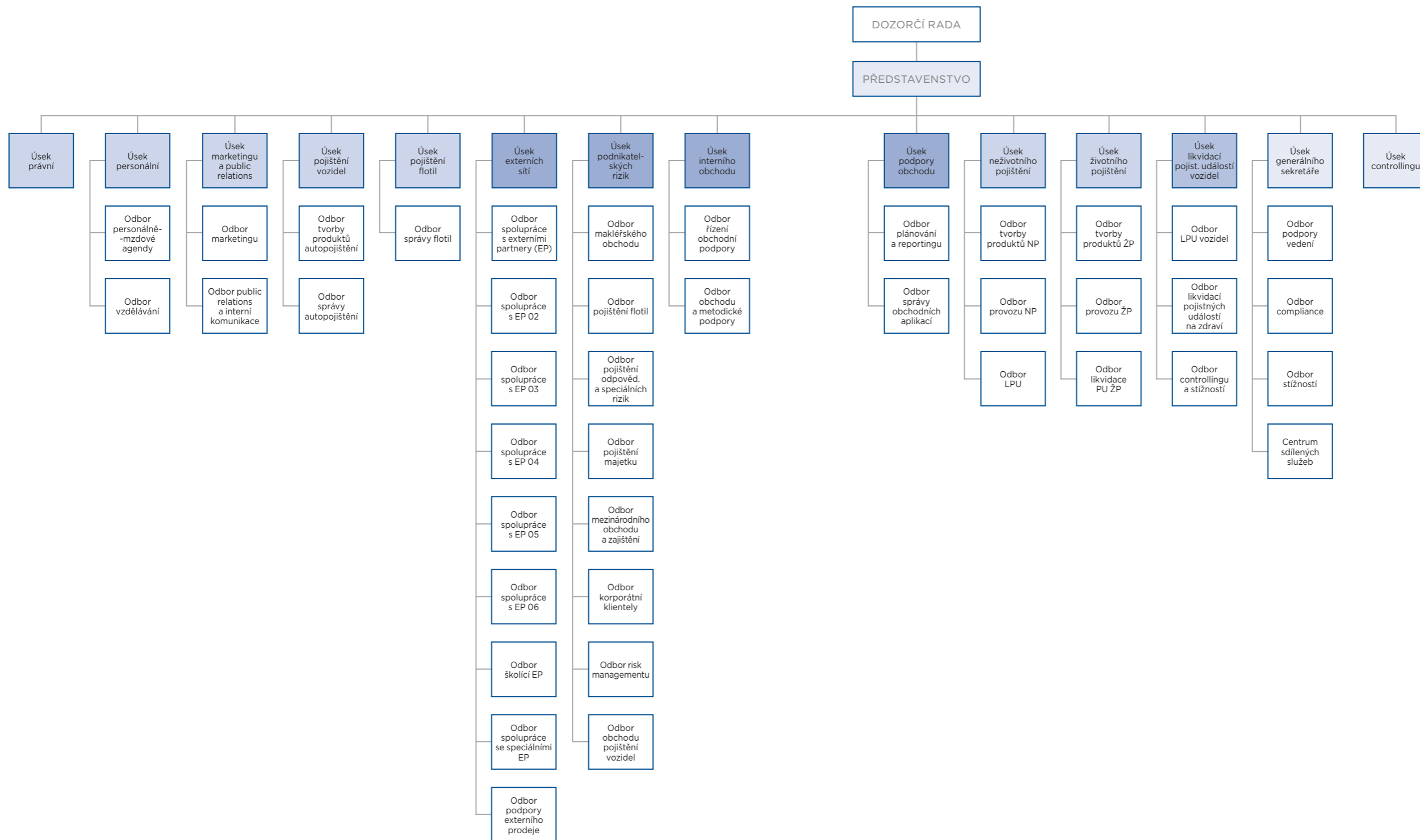
Obchodní firma	Země	Aktuální kapitálový podíl v %
DV Invest EAD, Sofie	Bulharsko	100,00
DV Asset Management EAD, Sofie	Bulharsko	100,00
DVS Donau-Versicherung Vermittlungs- und Service-Gesellschaft m.b.H., Vídeň	Rakousko	99,40
EBS Wohnungsgesellschaft mbH Linz, Linec	Rakousko	24,97
EBV-Leasing Gesellschaft m.b.H., Vídeň	Rakousko	73,92
EGW Datenverarbeitungs-Gesellschaft m.b.H., Vídeň	Rakousko	71,92
EGW Liegenschaftsverwertungs GmbH, Vídeň	Rakousko	71,92
EGW Wohnbau gemeinnützige Ges.m.b.H., Vídeň	Rakousko	71,92
Erste Bank und Sparkassen Leasing GmbH, Vídeň	Rakousko	48,95
Erste S Biztositasi Alkusz Kft, Budapešť	Maďarsko	95,00
European Insurance & Reinsurance Brokers Ltd., Londýn	Spojené království	84,47
EXPERTA Schadenregulierungs-Gesellschaft mbH, Vídeň	Rakousko	95,78
Finanzpartner GmbH, Vídeň	Rakousko	49,95
Foreign limited liability company „InterInvestUchastie“, Minsk	Bělorusko	100,00
GELUP GmbH, Vídeň	Rakousko	33,30
GEO HOSPITALS LLC, Tbilisi	Gruzie	93,50
GGVier Projekt-GmbH, Vídeň	Rakousko	54,95
Glamas Beteiligungsverwaltungs GmbH, Vídeň	Rakousko	23,31
Glamas Beteiligungsverwaltungs GmbH & Co „Beta“ KG, Vídeň	Rakousko	23,31
GLOBAL ASSISTANCE SERVICES s.r.o., Praha	Česká republika	100,00
GLOBAL ASSISTANCE SLOVAKIA s.r.o., Bratislava	Slovensko	100,00
Global Services Bulgaria JSC, Sofie	Bulharsko	99,69
Hauservice Objektbewirtschaftungs GmbH, Vídeň	Rakousko	20,72
Henderson Global Investors Immobilien Austria GmbH, Vídeň	Rakousko	34,97
HORIZONT Personal-, Team- und Organisationsentwicklung GmbH, Vídeň	Rakousko	98,58
Immodat Global Investors Immobilien Austria GmbH, Vídeň	Rakousko	20,72
IMOVE Immobilienverwertung und -verwaltungs GmbH, Vídeň	Rakousko	20,72
InterRisk Informatik GmbH, Wiesbaden	Německo	100,00
Jahorina auto d.o.o., Brčko	Bosna a Hercegovina	100,00
Joint Stock Company „Curatio“, Tbilisi	Gruzie	90,00

Obchodní firma	Země	Aktuální kapitálový podíl v %
Joint Stock Insurance Company WINNER LIFE – Vienna Insurance Group Skopje	Makedonie	100,00
KUPALA Belarusian-Austrian Closed Joint Stock Insurance Company, Minsk	Bělorusko	98,26
KWC Campus Errichtungsgesellschaft m.b.H., Klagenfurt	Rakousko	49,95
LiSciV Muthgasse GmbH & Co KG, Vídeň	Rakousko	23,31
MC EINS Investment GmbH, Vídeň	Rakousko	49,95
Money & More Pénzügyi Tanácsadó Zártkörűen Működő Részvénytársaság, Budapešť	Maďarsko	100,00
Nusdorfer Strase 30-92 Projektentwicklung GmbH & Co KG, Vídeň	Rakousko	94,93
People's Pharmacy LLC, Tbilisi	Gruzie	45,00
PFG Liegenschaftsbewirtschaftungs GmbH, Vídeň	Rakousko	74,45
Privat Joint-Stock Company OWN SERVICE, Kyjev	Ukrajina	100,00
Renaissance Hotel Realbesitz GmbH, Vídeň	Rakousko	37,76
Risk Consult Bulgaria EOOD, Sofie	Bulharsko	50,44
Risk Consult Polska Sp.z.o.o., Varšava	Polsko	67,78
RISK CONSULT Sicherheits- und Risiko- Managementberatung Gesellschaft m.b.H., Vídeň	Rakousko	50,44
Risk Expert Risk ve Hasar Danismanlik Hizmetleri Limited Sirketi, Istanbul	Turecko	63,80
Risk Experts s.r.o., Bratislava	Slovensko	50,44
Risk Logics Risikoberatung GmbH, Vídeň	Rakousko	50,44
SB Liegenschaftsverwertungs GmbH, Vídeň	Rakousko	40,26
S.C. CLUB A.RO S.R.L., Bukurešť	Rumunsko	99,60
S.C. Risk Consult & Engineering Romania S.R.L., Bukurešť	Rumunsko	50,44
S.C. SOCIETATEA TRAINING IN ASIGURARI S.R.L., Bukurešť	Rumunsko	98,43
S.O.S.- EXPERT d.o.o. za poslovanje nekretninama, Záhřeb	Chorvatsko	100,00
Senioren Residenzen gemeinnützige Betriebsgesellschaft mbH, Vídeň	Rakousko	99,90
Slovexperta, s.r.o., Žilina	Slovensko	100,00
Soleta Beteiligungsverwaltungs GmbH, Vídeň	Rakousko	23,31
Sparkassen-Versicherungsservice Gesellschaft m.b.H., Vídeň	Rakousko	94,93
Spoldzielnia Usługowa VIG EKSPERT W WARSZAWIE, Varšava	Polsko	99,96
Spoldzielnia Vienna Insurance Group IT Polska, Varšava	Polsko	99,95

Obchodní firma	Země	Aktuální kapitálový podíl v %
SVZ Immoholding GmbH & Co KG, Vídeň	Rakousko	94,93
SVZ Immoholding GmbH, Vídeň	Rakousko	94,93
TBI Info EOOD, Sofie	Bulharsko	99,88
TOGETHER Internet Services GmbH, Vídeň	Rakousko	24,28
UAB „Compensa Services“, Vilnius	Litva	100,00
UNION-Informatikai Szolgáltató Kft., Budapešť	Maďarsko	100,00
Untere Donaulände 40 GmbH, Vídeň	Rakousko	97,70
Versicherungsbüro Dr. Ignaz Fiala Gesellschaft m.b.H., Vídeň	Rakousko	33,30
Vienna Insurance Group Polska Spolka z ograniczona odpowiedzialnoscia, Varšava	Polsko	99,99
Vienna International Underwriters GmbH, Vídeň	Rakousko	100,00
VIG AM Services GmbH, Wien	Rakousko	100,00
VIG Asset Management investiční společnost, a.s., Praha	Česká republika	100,00
VIG Management Service SRL, Bukurešť	Rumunsko	98,43
VIG Services Bulgaria EOOD, Sofie	Bulharsko	99,38
VIG Services Shqiperi Sh.p.K., Tirana	Albánie	89,36
VÖB Direkt Versicherungsagentur GmbH, Štýrský Hradec	Rakousko	49,95
WAG Immobilien Einsiedlergasse GmbH, Linec	Rakousko	24,98
WAG Wohnungsanlagen Gesellschaft m.b.H., Linec	Rakousko	24,98
Wien 3420 Aspern Development AG, Vídeň	Rakousko	24,44
Wiener Städtische Donau Leasing GmbH, Vídeň	Rakousko	99,90
WINO GmbH, Vídeň	Rakousko	99,90
WSBV Beteiligungsverwaltung GmbH, Vídeň	Rakousko	99,90
WSV Vermögensverwaltung GmbH, Vídeň	Rakousko	99,90
WSV Beta Immoholding GmbH, Vídeň	Rakousko	99,90



# ORGANIZAČNÍ STRUKTURA K 1. 1. 2017



**SEZNAM REGIONÁLNÍCH  
ŘEDITELSTVÍ A POBOČEK  
K 1. 1. 2017**



## Praha

### Generální ředitelství

Pobřežní 665/23, 186 00 Praha 8, tel.: 957 444 555

### Regionální ředitelství

Budějovická 3, 140 21 Praha 4, tel.: 261 022 559

### Pobočky

Beroun, Politických vězňů 153/21, 266 01 Beroun, tel.: 311 626 736

Kladno, Komenského 3379/2, 272 01 Kladno, tel.: 312 240 214

Kolín, Legerova 182, 280 02 Kolín, tel.: 321 716 931

Mělník, Jaroslava Seiferta 147/6, 276 01 Mělník, tel.: 315 628 643

Mladá Boleslav, U Kasáren 1377, 293 01 Mladá Boleslav, tel.: 326 736 168

Nymburk, náměstí Přemyslovců 39, 288 02 Nymburk, tel.: 325 531 908

Praha 2 – Vinohrady, Korunní 1300/65, 120 00 Praha 2, tel.: 221 501 310

Praha 4 – Pankrác, Budějovická 3a, 140 21 Praha 4, tel.: 261 022 559

Praha 5 – Smíchov, Jindřicha Plachty 25, 150 00 Praha 5, tel.: 257 319 003

Praha 8 – Karlín, Pobřežní 665/23, 186 00 Praha 8, tel.: 956 451 051

Praha 9 – Vysočany, Jandova 3/10, 190 00 Praha 9, tel.: 233 901 237

Příbram, Dlouhá 95, 261 01 Příbram, tel.: 318 627 195

Rakovník, Vysoká 100, 269 01 Rakovník, tel.: 313 502 590

## Brno

### Regionální ředitelství

Benešova 14/16, 602 00 Brno, tel.: 542 120 800

### Pobočky

Boskovice, Růžové náměstí 3 a 4, 680 01 Boskovice, tel.: 516 452 137

Brno – Kapucínské nám., Kapucínské náměstí 14, 602 00 Brno, tel.: 542 215 232

Brno – Palackého, Palackého třída 879/84, 612 00 Brno, tel.: 541 217 647

pracoviště pobočky Brno – Palackého, Benešova 14/16, 602 00 Brno, tel.: 542 120 800

Brno – Pekařská, Pekařská 58, 602 00 Brno, tel.: 542 215 140

Břeclav, U Stadionu 2144, 690 02 Břeclav, tel.: 519 322 854

Hodonín, Národní třída 55c, 695 01 Hodonín, tel.: 518 342 444

Kroměříž, Stoličkova 44, 767 01 Kroměříž, tel.: 573 331 759

Třebíč, Smila Osovského 25/35, 674 01 Třebíč, tel.: 568 843 448

Uherské Hradiště, Na Splávku 1182, 686 01 Uherské Hradiště, tel.: 572 540 602

Zlín, Dlouhá 5617, 760 01 Zlín, tel.: 577 220 954

Znojmo, Pražská 2F, 669 02 Znojmo, tel.: 515 331 011

Žďár nad Sázavou, Nádražní 430/16, 591 01 Žďár nad Sázavou, tel.: 566 629 899



## České Budějovice

### Regionální ředitelství

Průmyslová 1656, 370 01 České Budějovice, tel.: 386 103 315

### Pobočky

České Budějovice, Průmyslová 1656, 370 01 České Budějovice, tel.: 386 103 306

pracoviště pobočky České Budějovice, Lidická tř. 170/29, 370 01 České Budějovice, tel.: 386 350 320

Český Krumlov, Tovární 194, 381 01 Český Krumlov, tel.: 380 713 700

Havlíčkův Brod, Dolní 1, 580 01 Havlíčkův Brod, tel.: 569 420 408

Jihlava, Žižkova 13, 586 01 Jihlava, tel.: 567 300 255

Jindřichův Hradec, Masarykovo náměstí 108, 377 01 Jindřichův Hradec, tel.: 384 361 080

Pelhřimov, Příkopy 476, 393 01 Pelhřimov, tel.: 565 322 449

Písek, Fráni Šrámka 167, 397 01 Písek, tel.: 382 215 351

Prachatice, Velké náměstí 6, 383 01 Prachatice, tel.: 388 311 138

Strakonice, Komenského 105, 386 01 Strakonice, tel.: 383 322 935

pracoviště pobočky Strakonice, Jiřího z Poděbrad 772, 386 01 Strakonice

Tábor, Fügnerova 822, 390 02 Tábor, tel.: 381 257 555

## Hradec Králové

### Regionální ředitelství

Škroupova 441/9, 500 02 Hradec Králové, tel.: 495 704 400

### Pobočky

Česká Lípa, Barvířská 737, 470 01 Česká Lípa, tel.: 487 853 984

Děčín, Prokopa Holého 701/18, 405 02 Děčín IV - Podmokly, tel.: 412 520 108

Hradec Králové, Škroupova 441/9, 500 02 Hradec Králové, tel.: 495 704 401

pracoviště pobočky Hradec Králové, Habrmanova 204/6, 500 02 Hradec Králové, tel.: 495 591 506

pracoviště pobočky Hradec Králové, Šimkova 1223/2, 500 03 Hradec Králové, tel.: 495 510 100

Chrudim, Palackého 55, 537 01 Chrudim, tel.: 469 622 831

Jablonec nad Nisou, Komenského 33, 466 01 Jablonec nad Nisou, tel.: 483 319 881

Jičín, Čelakovského 86, 506 01 Jičín, tel.: 493 520 710

Liberec, Kostelní 4/2 - vchod z náměstí Dr. E. Beneše, 460 01 Liberec 1, tel.: 485 106 534

pracoviště pobočky Liberec - OC Plaza, Palachova 1404/2, 460 01 Liberec, tel.: 485 104 411

Náchod, Krámská 29, 547 01 Náchod, tel.: 491 433 168

Pardubice, Smilova 429, 530 02 Pardubice, tel.: 466 068 305

pracoviště pobočky Pardubice, 17. listopadu 408, 530 02 Pardubice, tel.: 466 610 168

Rychnov nad Kněžnou, Staré náměstí 59, 516 01 Rychnov nad Kněžnou, tel.: 494 661 095

Svitavy, náměstí Míru 53, 568 02 Svitavy, tel.: 461 530 317

Trutnov, Palackého 388, 541 01 Trutnov, tel.: 499 813 359

Turnov, 28. října 17, 511 01 Turnov, tel.: 481 322 854

Ústí nad Labem, Dlouhá 3458/2A - Palác Jordan, 400 01 Ústí nad Labem, tel.: 475 220 001

Ústí nad Orlicí, Mírové náměstí 1389, 562 01 Ústí nad Orlicí, tel.: 465 526 290

## Ostrava

### Regionální ředitelství

Černá louka 78 – Vila Tereza, 702 00 Ostrava, tel.: 596 123 476

### Pobočky

Bruntál, Zámecké náměstí 2/8, 792 01 Bruntál, tel.: 554 211 831  
Frýdek-Místek, Ostravská 2125, 738 02 Frýdek-Místek, tel.: 558 436 796  
Jeseník, Poštovní 884/1, 790 01 Jeseník, tel.: 584 409 059  
Karviná, Masarykovo náměstí 26/14, 733 01 Karviná, tel.: 596 320 224  
pracoviště pobočky Karviná, Smetanova 9, 737 01 Český Těšín, tel.: 558 711 225  
Nový Jičín, Tyršova 15, 741 01 Nový Jičín, tel.: 556 706 765  
pracoviště pobočky Nový Jičín, Kostelní 478, 744 01 Frenštát pod Radhoštěm, tel.: 556 801 365  
pracoviště pobočky Nový Jičín, Náměstí 71, 757 01 Valašské Meziříčí, tel.: 571 610 581  
Olomouc, Litovelská 17, 779 00 Olomouc, tel.: 585 700 939  
pracoviště pobočky Olomouc, Tovární 1197/42a, 779 00 Olomouc-Hodolany, tel.: 585 203 251  
Opava, Ostrožná 231/36, 746 01 Opava, tel.: 553 624 989  
Ostrava, Černá louka 78 – Vila Tereza, 702 00 Ostrava, tel.: 596 123 476  
pracoviště pobočky Ostrava, Dr. Martíňka 1590, 700 30 Ostrava-Hrabůvka, tel.: 596 110 536  
pracoviště pobočky Ostrava, 17. listopadu 677, 708 00 Ostrava-Poruba, tel.: 596 911 421  
Prostějov, Hradební 4603/15, 796 01 Prostějov, tel.: 582 337 735  
Přerov, Mostní 226/2, 750 02 Přerov, tel.: 581 203 161  
Šumperk, M. R. Štefánika 3198/15, 787 01 Šumperk, tel.: 583 224 827  
pracoviště pobočky Šumperk, nám. Osvobození 14/298, 789 01 Zábřeh na Moravě, tel.: 583 414 655  
Třinec, náměstí Míru 551, 739 61 Třinec, tel.: 558 335 700  
Vsetín, Na Příkopě 814/15, 755 01 Vsetín, tel.: 571 410 004

## Plzeň

### Regionální ředitelství

Lochotínská 18, 301 00 Plzeň, tel.: 377 831 107

### Pobočky

Domažlice, Vodní 31, 344 01 Domažlice, tel.: 379 768 435  
Cheb, 26. dubna 583/14, 350 02 Cheb, tel.: 354 544 944  
Chomutov, Riegrova 229, 430 01 Chomutov, tel.: 474 623 494  
Karlovy Vary, Moskevská 10, 360 01 Karlovy Vary, tel.: 353 563 910  
Klatovy, Pražská 120, 339 01 Klatovy, tel.: 376 321 122  
pracoviště pobočky Klatovy, Mostní 43, 342 01 Sušice, tel.: 376 522 171  
Litoměřice, Dlouhá 182, 412 01 Litoměřice, tel.: 416 733 343  
Mariánské Lázně, Chebská 731/15, 353 01 Mariánské Lázně, tel.: 354 626 227  
Most, Moskevská 3336, 434 01 Most, tel.: 476 744 980  
pracoviště pobočky Most, DS Unipetrol RPA, 436 70 Litvínov-Záluží, tel.: 476 162 800  
pracoviště pobočky Most, Karla IV. 353, 438 01 Žatec, tel.: 415 214 435  
Plzeň, Lochotínská 18, 301 00 Plzeň, tel.: 377 831 107  
pracoviště pobočky Plzeň, Gerská 1951/15, 323 00 Plzeň, tel.: 377 320 283  
pracoviště pobočky Plzeň, Masarykovo náměstí 93, 337 01 Rokycany, tel.: 371 785 223  
pracoviště pobočky Plzeň, Skupova 24 – OC LUNA NORD, 323 00 Plzeň-město, tel.: 377 540 509  
pracoviště pobočky Plzeň, Slovanská alej 28, 326 00 Plzeň, tel.: 377 970 789  
Sokolov, Marie Majerové 1815, 356 01 Sokolov, tel.: 352 605 751  
Tachov, Boženy Němcové 98, 347 01 Tachov, tel.: 374 720 311  
Teplice, 28. října 780/10, 415 01 Teplice, tel.: 417 531 007

## Pracoviště ČPP Servis

Brno, Štefánikova 61, 612 00 Brno

Blučina, Havlíčkova 104, 664 56 Blučina

Hořice, Aloise Hlavatého 2185, 508 01 Hořice

Chlumeck nad Cidlinou, 9. května 6, 503 51 Chlumeck nad Cidlinou

Jičín, Čelakovského 86, 506 01 Jičín

Karlovy Vary, Majakovského 29, 360 05 Karlovy Vary

Kolín, A. Dvořáka 1101, 280 02 Kolín

Náchod, Krámská 29, 547 01 Náchod

Olomouc, Ostružnická 351/25, 779 00 Olomouc

Vysoké Mýto, Karolíny Světlé 202, Vysoké Mýto 566 01

Ostrava-Zábřeh, Patrice Lumumby 2717, 700 30 Ostrava-Zábřeh

Pardubice, Smilova 429, 530 02 Pardubice

Plzeň, Nepomucká 159/A, 326 00 Plzeň

Šenov u Nového Jičína, Dukelská 672, 742 42 Šenov u Nového Jičína

Zlín, Vavrečkova 7074, 760 01 Zlín


Frenštát pod Radhoštěm, Horní 125, 744 01 Frenštát pod Radhoštěm

Ledeč nad Sázavou, Husovo náměstí 62, 584 01 Ledec nad Sázavou

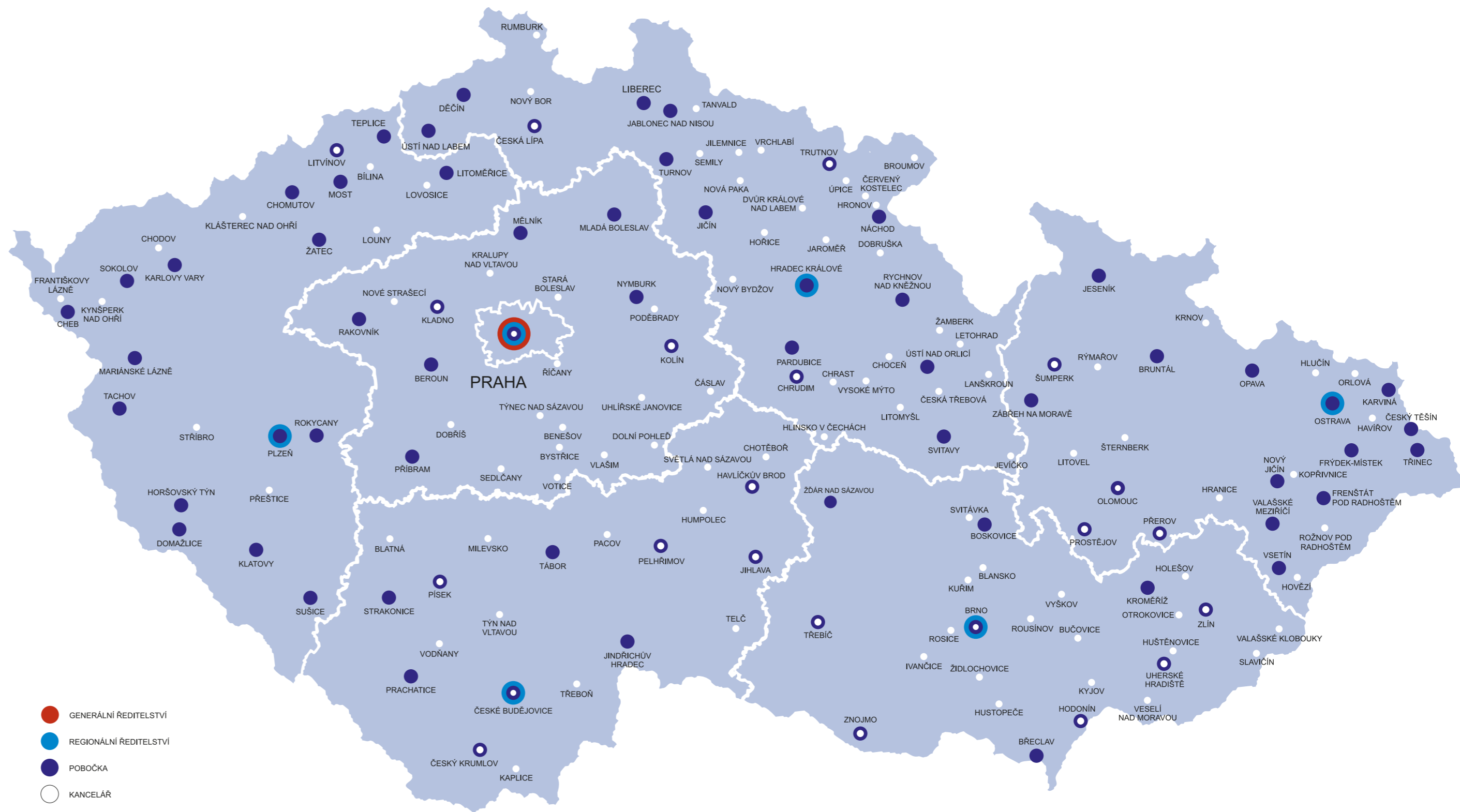
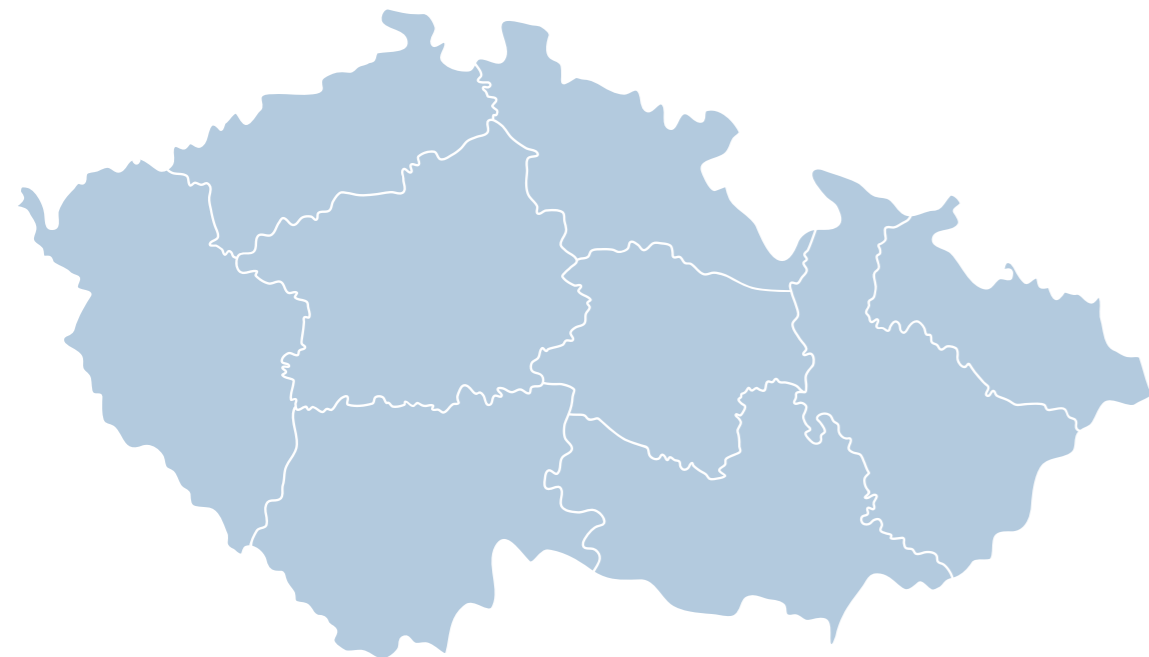
Praha 10, Kodaňská 1441/46, 101 00 Praha 10

Praha 4, Budějovická 3a, 140 21 Praha 4

## MAPA KONTAKTNÍCH MÍST



# MAPA KONTAKTNÍCH MÍST K 8. 3. 2017



**Česká podnikatelská pojišťovna, a.s., Vienna Insurance Group**

Pobřežní 665/23, 186 00 Praha 8

Klientská linka: 957 444 555, e-mail: [info@cpp.cz](mailto:info@cpp.cz), [www.cpp.cz](http://www.cpp.cz)

Fotografie: Jana Khalifa, archiv Kooperativy

Grafická úprava a tisk: Arnold Prague s.r.o.

