



VÝROČNÍ ZPRÁVA 2018

ČESKÁ PODNIKATELSKÁ POJIŠŤOVNA, a.s.,
VIENNA INSURANCE GROUP



OBSAH

O společnosti.....	4
Charakteristika akcionáře	5
Úvodní slovo předsedy představenstva	8
Ocenění získaná v roce 2018	10
Zpráva vedení společnosti.....	14
Zajištění	18
Firemní společenská odpovědnost	19
Vienna Insurance Group.....	22
Zpráva auditora	26
Finanční část	35
Rozvaha pojišťovny k 31. 12. 2018	36
Výkaz zisku a ztráty za rok 2018	40
Přehled o změnách vlastního kapitálu za rok 2018.....	44
Příloha roční účetní závěrky k 31. 12. 2018	46
Organizační struktura.....	90
Seznam regionálních ředitelství a poboček.....	94
Zpráva představenstva společnosti o vztazích	104
Příloha ke Zprávě o propojených osobách 2018	110
Nefinanční část	126



O SPOLEČNOSTI

Česká podnikatelská pojišťovna, a.s., Vienna Insurance Group

(dále „Česká podnikatelská pojišťovna“ nebo „ČPP“)

Sídlo: Pobřežní 665/23, 186 00 Praha 8

Základní kapitál: 1 mld. Kč

Klientská linka: 957 444 555

E-mail: info@cpp.cz

Internet: www.cpp.cz

IČ: 639 98 530

Čistý zisk 478 mil. Kč

Předpis pojistného 9,5 mld. Kč (dle národních účetních standardů CAS)

Pátá největší pojišťovna v ČR s tržním podílem 7 %

V roce 2018 ČPP meziročně rostla podle ČAP o 11,3 %, zatímco trh pouze o 4,8 %.

Povinné ručení pro více než 1 284 622 pojištěných vozidel

ČPP je třetím největším poskytovatelem povinného ručení v České republice.

Vienna Insurance Group

ČPP je součástí jedné z největších evropských pojišťovacích skupin.

Založení a vznik:

ČPP byla založena 22. 6. 1995, zápis do obchodního rejstříku byl proveden 6. 11. 1995.

Jediný akcionář (od 1. 7. 2005):

Kooperativa pojišťovna, a.s., Vienna Insurance Group

Pobřežní 665/21, 186 00 Praha 8

IČ: 471 16 617

Počet zaměstnanců v hlavním pracovním poměru k 31. 12. 2018: 855

CHARAKTERISTIKA AKCIONÁŘE

Kooperativa pojišťovna, a.s., Vienna Insurance Group

(dále „Kooperativa“)

Sídlo: Pobřežní 665/21, 186 00 Praha 8

Základní kapitál: 4,3 mld. Kč

Klientská linka: 957 105 105

E-mail: info@koop.cz

Internet: www.koop.cz

IČ: 471 16 617

Čistý zisk 2 790 mil. Kč

Předpis pojistného 33,14 mld. Kč

Předepsané pojistné bylo v roce 2018 o něco vyšší, než v roce 2017.

Podíl na trhu (dle národních účetních standardů CAS 21,8 %)

Celkově je Kooperativa největší pojišťovnou na tuzemském trhu.

Vienna Insurance Group

Kooperativa je součástí jedné z největších evropských pojišťovacích skupin

Vienna Insurance Group.

Zápis do obchodního rejstříku:

Kooperativa pojišťovna, a.s., Vienna Insurance Group je zapsána v obchodním rejstříku u Městského soudu v Praze, sp. zn. B 1897.

Akcionáři společnosti (k 31. 12. 2018):

Česká spořitelna, a.s.	1,59 %
Svaz českých a moravských výrobních družstev	1,13 %
VIG AG	95,84 %
Vltava	1,44 %
Celkem	100,00 %

Počet zaměstnanců v hlavním pracovním poměru k 31. 12. 2018: 3784

¹Jedná se o podíl na základním kapitálu včetně prioritních akcií bez hlasovacího práva. Podíl akcionářů na kmenových akciích je následující: VIENNA INSURANCE GROUP AG Wiener Versicherung Gruppe, Rakouská republika – 91,68 %; Česká spořitelna, a.s. 3,19 %, VLTAVA majetkovosprávní a podílová spol. s r.o., Praha – 2,88 %; Svaz českých a moravských výrobních družstev, Praha – 2,25 %.



**ÚVODNÍ SLOVO
PŘEDSEDY
PŘEDSTAVENSTVA**



ČPP v roce 2018 potvrdila svými výsledky vysokou výkonnost a silné postavení v rámci domácího pojistného trhu. V roce 2018 jsme předepsali pojistné ve výši přes 9 mld. Kč a vygenerovali čistý zisk 478 mil. Kč. Podle České asociace pojišťoven (ČAP) meziročně ČPP rostla o 11,3 %, na více než dvojnásobek v porovnání s celým trhem. Předpis v neživotním pojištění vzrostl podle statistik ČAP o 11,2 % a podobně v životním pojištění o 11,4 %. Tržní podíl 7 % nám zajistil posun na pátou pozici v žebříčku pojišťoven. V našem portfoliu spravujeme přes 2 mil. smluv a pečujeme o více než 1,2 mil. klientů.

Trh povinného ručení se vyznačuje tím, že v něm probíhá velice tvrdý konkurenční boj. Svou silnou stránku potvrdila ČPP v roce 2018 i v tomto segmentu. S počtem přes 1,2 mil. vozidel patříme mezi tři největší hráče na trhu. Máme důvěru klientů, nabízíme spravedlivé, individuální pojištění díky uplatňování segmentace. Motoristům poskytujeme navíc celou řadu doplňků a benefitů.

V roce 2018 jsme se rozhodli pro změnu a zacílili jsme jarní kampaň na podporu pojištění majetku. Naší snahou bylo majetkové pojištění pro klienty co možná nejvíce zjednodušit. Nabídli jsme jim nový produkt balíčkového krytí DOMEX+ s nejširším rozsahem pojistných nebezpečí na trhu vůbec. Jako jediná pojišťovna jsme zahrnuli do pojištění náklady na záchranu dat v případě poškození hard disku v notebooku nebo stolního PC.

Podzimní kampaní jsme se vrátili k nabídce připojištění pro motoristy. S uvedením novinky CAR MAXI – Autem bez starostí se zvedlo sjednávané připojištění o 20 %. Jednalo se o nejširší variantu asistenčních služeb, např. odtah ze zahraničí do vzdálenosti 1250 km, zapůjčení náhradního vozidla až na 8 dní, opravu nebo výměnu dvou pneumatik a mnoho dalšího.

Pojištění podnikatelů se na celkovém předpisu pojišťovny podílí téměř 20 procenty. Pojišťujeme subjekty všech velikostí, napříč všemi obory, od výroby přes transport a logistiku až po služby. U nás nabízíme podnikatelům pojištění ve formě balíčků, které jsou sestaveny z několika druhů pojištění tak, aby kryly co nejvíce případných rizik podle typu podnikatelské činnosti. Pro nejmenší podnikatele a živnostníky jsme v roce 2018 uvedli na trh speciální produkt pod názvem SIMPLEX.

V životním pojištění jsme meziročně rostli o 11,4 %, zatímco trh zůstal prakticky na nule. V důležitém segmentu běžně placeného pojistného jsme rostli dokonce o 11,6 %, a byli tak opět nejrychleji rostoucí pojišťovnou z top

desítky na trhu. Máme dobře nastavený proces inovací a zdokonalujeme naše produkty životního pojištění pravidelně každý rok. Jako jediná pojišťovna na trhu jsme do naší EVOLUCE PLUS například zahrnuli speciální program určený pro lidi s cukrovkou. Za naším úspěchem samozřejmě také stojí silná struktura profesionálních poradců.

Chceme hrát jednu z hlavních rolí na trhu, proto se i v roce 2019 zaměříme na další posílení naší pozice, prioritou bude stabilní růst s ohledem na potřeby klienta. Budeme se věnovat digitalizaci a jejímu dalšímu postupnému implementování do systému a nasazování nových technologií, a to jak pro obchod, tak pro správu. V oblasti likvidace pojistných událostí se zaměříme na další zkvalitnění celého procesu, zejména pak zkrácení doby likvidace. Jen z povinného ručení a havarijního pojištění řešíme každoročně na 90 tisíc událostí. Díky digitalizovanému zpracování je 95 % škod vypláceno do 24 hodin od ukončení šetření.

Jako společensky odpovědná firma chceme i nadále podporovat zajímavé programy a charitativní projekty. V roce 2018 jsme se stali generálním partnerem projektu „Aktivně a zdravě“ na podporu zdravého životního stylu. Jsem rád, že v naší společnosti máme také silnou tradici firemního dobrovolnictví.

Ocenění odborníků, která jsme si odnesli v roce 2018 z řady anket a soutěží, jsou pro nás potvrzením toho, že svou práci děláme dobře. Vážíme si našeho úspěchu ve Zlaté koruně, v anketě Pojišťovna roku pořádané pojišťovacími makléři a v soutěži Nejlepší pojišťovna vyhlášené deníkem Hospodářské noviny. Rád bych využil této příležitosti k tomu, abych poděkoval a vyjádřil uznání za podporu a skvělou spolupráci na dosažených výsledcích všem našim zaměstnancům, obchodním partnerům a makléřům. A zároveň připojuji také poděkování za důvěru a zájem o naše produkty a služby všem klientům.

Ing. Jaroslav Besperát
předseda představenstva

OCENĚNÍ ZÍSKANÁ V ROCE 2018

Pojišťovna roku

ČPP vyhrála 18. ročník ankety Pojišťovna roku, když ve čtyřech hlavních kategoriích získala hned tři první a jedno druhé místo. Zlato si odnesla nejen v nejprestižnější kategorii Pojištění průmyslu a podnikatelů, ale také v kategorii Pojištění občanů a Autopojištění. Navíc přidala stříbro v kategorii Životní pojištění. Organizátory soutěže jsou Asociace českých pojišťovacích makléřů (AČPM) a Česká asociace pojišťoven (ČAP) společně se specializovaným serverem oPojištění.cz.

Pojišťovák roku

Předseda představenstva Ing. Jaroslav Besperát získal v soutěži Fincentrum Banka roku titul Pojišťovák roku. Jako nejlepšího generálního ředitele pojišťovny v České republice ho podruhé ze svého středu zvolili nejvyšší představitelé všech 40 pojišťoven. Organizátorem soutěže je jedna z největších finančně-poradenských firem v České republice.

Nejlepší pojišťovna

V jubilejním 10. ročníku soutěže vyhlašované deníkem Hospodářské noviny ČPP obsadila počtvrté za sebou bronzovou příčku v kategorii „Nejlepší neživotní pojišťovna 2018“ a stříbro v kategorii „Klientsky nejpřívětivější neživotní pojišťovna 2018“.

Zlatá koruna

V 16. ročníku soutěže Zlatá koruna obhájila ČPP v kategorii Pojištění pro podnikatele stříbrnou medaili. Potvrdila tím své významné postavení na českém trhu v oblasti podnikatelského pojištění. Záštitu nad soutěží převzal guvernér České národní banky Jiří Rusnok.

TOP Odpovědná firma 2018

V CSR soutěži TOP Odpovědná firma získala ČPP tři ocenění. Stříbrným certifikátem odborná porota ocenila v kategorii Diverzita projekt podporující zaměstnankyně na rodičovské dovolené, v kategorii Firemní dobrovolnictví zase interní program Den sociální aktivity. Bronzový certifikát si ČPP odnesla za nefinanční report 2017. Ceny TOP Odpovědná firma Byznysu pro společnost již patnáctým rokem mapují české prostředí udržitelného a odpovědného podnikání.

Stejná šance – Zaměstnavatel roku 2018

ČPP získala zlatou medaili za nadstandardní pracovní podmínky v oblasti zaměstnávání handicapovaných. Soutěž každoročně vyhlašuje agentura Rytmus.

VIG Diversity Video Challenge

V roce 2018 si ČPP z celokoncernové soutěže věnované tématu diverzity odnesla bronzové ocenění za video pelhřimovských kolegů.



**ZPRÁVA VEDENÍ
SPOLEČNOSTI**

ZPRÁVA VEDENÍ SPOLEČNOSTI

V roce 2018 dosáhl předpis pojistného ČPP podle národních účetních standardů (CAS) rekordních 9,5 mld. Kč. Nárůst předpisu podle metodiky České asociace pojišťoven (ČAP) v meziročním srovnání představuje 11,3 %. ČPP tak patřila mezi nejrychleji rostoucí z top desítky pojišťoven na domácím trhu. Tržní podíl ve výši 7 % zajistil páté místo v celkovém žebříčku pojišťoven, a tedy posun o jednu pozici směrem výše. Čistý zisk (podle CAS) v roce 2018 dosáhl 478 mil. Kč. Základní kapitál společnosti představoval 1 mld. Kč. Celková bilanční suma dosáhla v roce 2018 hodnoty 16,9 mld. Kč a výše technických rezerv 9 mld. Kč.

ČPP spravuje přes 2 mil. smluv a zajišťuje služby pro téměř 1,2 mil. klientů. Obchodní síť ČPP tvoří šest regionálních ředitelství se sídly v Praze, Plzni, Hradci Králové, Českých Budějovicích, Brně a Ostravě. Své služby klientům ČPP poskytovala prostřednictvím téměř stovky poboček po celé ČR. Produkty ČPP nabízelo v roce 2018 dalších 88 pojišťovacích kancelářů s výhradním zastoupením a na 140 prodejních míst zaměřených především na segment pojištění vozidel. K výkonnosti interní sítě přispěla svým rostoucím podílem také dceřiná společnost ČPP Servis, s.r.o. a jejich 17 obchodních míst.

V roce 2018 ČPP meziročně rostla podle statistik ČAP v neživotním pojištění o 11,2 %. Posílila tak svou pozici čtvrté největší neživotní pojišťovny v ČR. Tahounem bylo retailové majetkové a odpovědnosti pojištění o 36 % a podnikatelská pojištění s navýšením o 13,8 %. Výrazný obchodní úspěch si ČPP zajistila optimální cenovou politikou a inovacemi ve vývoji produktů. ČPP na trh uvedla novinku DOMEX+ pro pojištění majetku a odpovědnosti občanů, a to formou balíčkového krytí. Ze stejného

konceptu vycházelo také pojištění malých a drobných podnikatelů pod názvem SIMPLEX. Současně produkty nabídly atraktivní design a sjednávací prostředí, pro které vzrostla jejich obliba mezi pojišťovacími zprostředkovateli. Mimořádného úspěchu dosáhla ČPP v oblasti spolupráce s makléři, kde objem předepsaného pojistného přesáhl 3 mld. Kč (po očištění o mimořádné vklady na životním pojištění).

ČPP patří na českém trhu dlouhodobě k lídrům v oblasti pojištění vozidel. Podle počtu vozidel v povinném ručení obhájila s tržním podílem 15,8 % své postavení trojky na trhu. Podle České kanceláře pojistitelů (ČKP) ČPP navýšila své portfolio o 79 715 vozidel (včetně flotil) a ke konci roku 2018 tak evidovala ve svém kmeni 1 284 622 pojištěných vozidel. Nárůst kmene v roce 2018 podpořil prodej retailového produktu Autopojištění Combi Plus modelové řady III a jeho inovace a tarifní úpravy. Citlivou cenovou politikou se podařilo v průběhu roku dosáhnout růstu průměrného pojistného a navýšení předpisu o 6,3 %. ČPP každoročně podporuje prodej autopojištění nabídkou zajímavých benefitů pro nové i stávající klienty. V podzimní kampani bylo retailové autopojištění obohaceno zcela novou a svými limity nadstandardní asistenční službou pod názvem "Autem bez starostí". ČPP se dařilo také v havarijním pojištění, které podle ČAP vykazovalo meziročně nárůst objemu o 11,8 %. Kmen havarijního pojištění vzrostl na celkových 189 000 vozidel. Významné nárůsty byly dosaženy i v oblasti doplňkových havarijních připojištění.

Výraznou růstovou dynamiku si ČPP dlouhodobě drží v životním pojištění. Ve srovnání s trhem, který v roce 2018 stagnoval (+ 0,6 %), ČPP meziročně rostla podle ČAP o 11,4 %. V důležitém segmentu běžně placeného

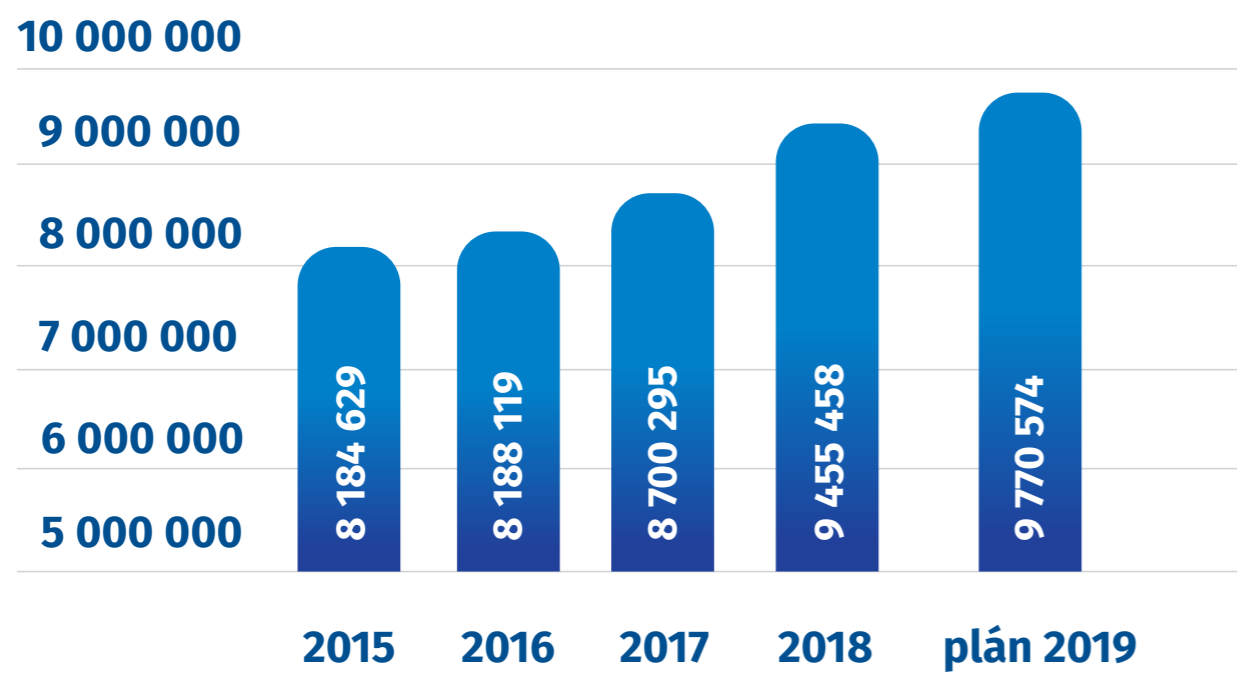
pojistného dokázala růst o 11,6 %, násobně v růstu překračuje celý trh již několik let po sobě. Počet pojistných smluv v portfoliu překročil 200 tisíc. ČPP svým klientům v roce 2018 nabídla vylepšenou verzi produktu investičního životního pojištění EVOLUCE PLUS. Nově zahrnoval speciální program určený pro lidi trpící cukrovkou – jak cukrovku prvního typu, která je obvykle dědičné povahy, tak i cukrovku druhého typu. Jako první pojišťovna na českém trhu ČPP umožnila připojistit závažné následky očkovaní. Další novinkou bylo připojištění celodenního ošetřování pojištěného. ČPP inovovala také nabídku speciálních rizik pro pojištěné děti – Hospitalizace s doprovodem nebo Ošetřování členem rodiny. Nejprodávanějšími produkty byly investiční životní pojištění EVOLUCE PLUS pro dospělé a Štístko pro děti, dále výběrové životní pojištění MAXIMUM EVOLUTION a OK1 PLUS. ČPP vykazovala objem předepsaného pojistného v oblasti životního pojištění ve výši 2,2 mld. Kč. Mimo vlastní síť realizovala významnou část obchodní produkce prostřednictvím vybraných poradenských společností.

V legislativní oblasti navázala ČPP na rok 2017 a pokračovala v implementaci dvou hlavních právních norem, které nabyly účinnosti v roce 2018 a měly významný dopad do činnosti pojišťovny. Mezi tyto normy patří evropské nařízení o ochraně osobních údajů, které s ohledem na množství osobních údajů, které pojišťovny zpracovávají, a nové přísnější požadavky na ochranu údajů fyzických osob, způsobilo rozsáhlou revizi stávajících procesů a používané dokumentace ČPP. Hlavním legislativním tématem roku 2018 však v oblasti pojišťovnictví bylo zavedení zcela nové úpravy distribuce pojištění a zajištění. Tato úprava vyplývala z požadavků evropských předpisů, především směrnice známé pod označením IDD,

a do českého právního řádu byla transponována zákonem č. 170/2018 Sb., který nabył účinnosti v prosinci 2018. Zavedení nových požadavků kladených na distribuci pojištění, produktové řízení, pravidla jednání s klienty nebo řízení rizika střetu zájmů a dále změny v oblasti kategorizace pojišťovacích zprostředkovatelů, znamenaly pro ČPP intenzivní práce uvnitř společnosti zaměřené na úpravu stávajících procesů, smluvních dokumentů a dokumentů určených pro klienty ČPP. Ve správě a likvidaci pokračovala ČPP ve využívání synergických efektů v rámci VIG ČR. Bylo rozpracováno několik projektů, které cílily na další zkvalitňování služeb v rámci sjednávání a správy pojistných smluv. ČPP se trvale zaměřuje na zlepšení klientského komfortu (akceptace platbou, využívání QR kódu, navýšení počtu platebních terminálů, rozšíření webových služeb apod.). Veškeré tyto činnosti směřovaly zároveň k optimalizaci nákladů finančních prostředků.

Transparentnost, odbornost, flexibilita, ale také lidský přístup, ochota v jednání a vstřícnost. To je pouze částečný výčet několika atributů, které odborná veřejnost a klienti ČPP oceňují. V anketě Pojišťovna roku ČPP již počtvrté v řadě zvítězila v kategorii Autopojištění. Dvě první místa získala i v prestižní kategorii Pojištění průmyslu a podnikatelů a také v Pojištění občanů. K tomu přidala stříbrné umístění v Životním pojištění. Skvělým úspěchem byla ocenění v soutěži Nejlepší pojišťovna vyhlašované Hospodářskými novinami. V kategorii Nejlepší neživotní pojišťovna ČPP obhájila bronzovou příčku a vybojovala stříbro v kategorii Klientsky nejpřívětivější neživotní pojišťovna. Ze soutěže Zlatá koruna si ČPP odnesla druhé místo v kategorii Pojištění podnikatelů.

Vývoj předepsaného pojistného 2015–2018, plán 2019



ZAJIŠTĚNÍ

Zajistný program dlouhodobě a spolehlivě chrání společnost před neočekávaným výkyvem škodního průběhu a zásadním způsobem stabilizuje hospodářský výsledek. Nejvýznamnější pozitivní vliv na výsledný kapitálový požadavek (SCR) mělo zajistné krytí katastrofických rizik odpovídající modelované 250 leté návratnosti škody. Velký důraz byl kladen nejenom na konzervativní stanovení výše vlastních vrubů a dostatečné kapacity zajistného krytí, ale také na výběr kvalitních zajistitelů s nejvyšším ratingem. Většina zajistitelů měla rating A+ a vyšší od ratingové agentury Standard&Poor's. Nejdůležitějšími partnery v roli vedoucích zajistitelů zůstali SCOR a Munich Re. Významná část zajistného krytí byla také cedována skupinové zajišťovně VIG Re. Katastrofický zajistný program byl modelován a umístěn ve spolupráci s největšími světovými zajistnými makléři Aon a Willis Re.

FIREMNÍ SPOLEČENSKÁ ODPOVĚDNOST

ČPP patří dlouhodobě mezi firmy, které podnikají v souladu s moderními trendy udržitelnosti a společenské odpovědnosti (CSR). V roce 2018 se ČPP stala členem Asociace společenské odpovědnosti, největší platformy pro odpovědnost a zavedení Cílů udržitelného rozvoje (SDGs) v České republice. Dlouhodobou partnerskou spolupráci rozvíjí s řadou celostátních i regionálních organizací, kterým pomáhá jak finančně, tak materiálně i odborně. Neziskovým organizacím ČPP zdarma nabízí byznysové znalosti v tématech jako finance, IT, marketing, obchodní nebo prezentační dovednosti. Každoročně ČPP například daruje finanční prostředky na rozvoj činnosti Nadace policistů a hasičů, která pomáhá rodinám těch, kteří ve službě druhým ztratili své zdraví, nebo dokonce svůj život.

Aktivity společenské odpovědnosti ČPP bezprostředně souvisejí s jejím podnikáním. Věnuje se preventivním programům ve finanční gramotnosti, ale i v oblasti dopravní bezpečnosti nebo zdravého životního stylu. Ve financích v roce 2018 proškolila na 200 žáků 2. stupně základní školy a realizovala také 2 pilotní workshopy pro mladé lidi, kteří se chystají opustit dětský domov. Touto aktivitou se poprvé zapojila do globální filantropické iniciativy Giving Tuesday. ČPP ročně věnuje komunitě víc než 400 vzdělávacích hodin a experti ČPP školí jak zaměstnance neziskovek, tak jejich klienty.

Na podzim 2018 odstartovala ČPP projekt Aktivně a zdravě na podporu změny životního stylu české populace. Součástí projektu je stejnojmenná aplikace, v níž uživatelé plní jednoduché výzvy v oblasti pohybu, výživy a relaxace, a soutěží o hodnotné ceny. Od ČPP mohou za svou aktivitu získat zvýhodněnou smlouvu životního či rizikového pojištění s dvojnásobným

plněním u rizika hospitalizace z důvodu úrazu nebo nemoci. Na webech a sociálních sítích projekt podporují populární české osobnosti spojené se sportem, zdravou výživou a životním stylem. ČPP realizuje projekt ve spolupráci se dvěma silnými partnery – neziskovou organizací Vím, co jím a piju o.p.s. a agenturou Sport Invest Marketing.

ČPP motivuje své zaměstnance k dobrovolnictví prostřednictvím svého programu Den sociální aktivity. V roce 2018 poskytlo 425 zaměstnanců v pracovním čase pomoc neziskovým organizacím napříč celou Českou republikou. Dobrovolníci odpracovali 3 400 hodin a podpořili tím na 50 různých projektů a organizací. Mezi významné hodnoty firemní kultury v ČPP patří také ohleduplnost k životnímu prostředí a přírodním zdrojům. ČPP vede své zaměstnance k ekologickému chování a dodržování zásad šetrnosti a úspornosti. Dobrovolníci recyklují svá trička z předešlých ročníků Dne sociální aktivity, získávají firemní dárky z udržitelného materiálu, obchodní partneři zase dostávají ekologicky vyrobená poděkování za spolupráci a přání do nového roku.



**VIENNA
INSURANCE
GROUP**

VIENNA INSURANCE GROUP

Zaměřujeme se na poskytování služeb a produktů vytvořených na míru potřebám našich zákazníků v Rakousku a regionu střední a východní Evropy. Naše strategie je zaměřená na dlouhodobou ziskovost a stabilní růst, abychom byli spolehlivým partnerem i v rychle se měnící době. Pro Vienna Insurance Group (VIG) pracuje více než 25 000 zaměstnanců v přibližně 50 společnostech ve 25 zemích. Poskytujeme pojistnou ochranu v souladu s osobními a lokálními potřebami, a díky tomu patříme mezi lídry v oblasti pojišťovnictví v Rakousku i v regionu střední a východní Evropy.

Odbornost a stabilita

Vienna Insurance Group je mezinárodní pojišťovací skupina se sídlem v hlavním městě Rakouska. Po pádu železné opony v roce 1989 do té doby výhradně rakouská skupina VIG rychle expandovala a stala se mezinárodní skupinou. VIG je synonymem stability a odbornosti v poskytování finanční ochrany před riziky. Historie skupiny sahá až do roku 1824. Téměř dvě století zkušeností společně se zaměřením na naši klíčovou kompetenci v poskytování pojistného krytí tvoří pevnou a bezpečnou základnu pro více než 20 milionů našich zákazníků.

Zaměření na střední a východní Evropu


Kromě Rakouska klade VIG jasný důraz na střední a východní Evropu, kterou považuje za svůj domovský trh. Více než polovinu pojistného generuje skupina v tomto regionu, který je ve středu jejího zájmu. V tom se odráží především předpovědi ekonomického růstu v regionu střední a východní Evropy, které se pohybují na dvojnásobku předpovědi pro západní Evropu, a zároveň i aktuální propojištěnost, která je stále výrazně pod průměrem EU.

Přítomnost na lokálních trzích

VIG považuje za svou odpovědnost finanční ochranu zákazníků před riziky. Skupina realizuje strategii více značek, která staví na již zavedených lokálních trzích a lokálním managementu. Úspěch skupiny a její blízkost k zákazníkům se tak odvíjí od síly každé jednotlivé značky a lokálního know-how.

Finanční síla a vysoký rating

Známa ratingová agentura Standard & Poor's udělila VIG rating A+ se stabilním výhledem. Skupina si tak udržuje pozici vysoce hodnocené společnosti předního vídeňského burzovního indexu ATX. Akcie Vienna Insurance Group se obchodují ve Vídni i v Praze. Wiener Städtische Versicherungsverein – stabilní klíčový akcionář s dlouhodobou strategií – vlastní kolem 70 % akcií VIG. Zbývající akcie jsou volně obchodovatelné.



JSME ČÍSLO 1
V RAKOUSKU, STŘEDNÍ
A VÝCHODNÍ EVROPĚ





**ZPRÁVA
AUDITORA**

**KPMG Česká republika Audit, s.r.o.**

Pobřežní 1a
186 00 Praha 8
Česká republika
+420 222 123 111
www.kpmg.cz

Zpráva nezávislého auditora pro akcionáře společnosti Česká podnikatelská pojišťovna, a.s., Vienna Insurance Group

Zpráva o auditu účetní závěrky**Výrok auditora**

Provedli jsme audit přiložené účetní závěrky společnosti Česká podnikatelská pojišťovna, a.s., Vienna Insurance Group (dále také „Společnost“) sestavené na základě českých účetních předpisů, která se skládá z rozvahy k 31. prosinci 2018, výkazu zisku a ztráty, přehledu o změnách vlastního kapitálu za rok končící 31. prosincem 2018 a přílohy v účetní závěrce, která obsahuje popis použitých podstatných účetních metod a další vysvětlující informace. Údaje o Společnosti jsou uvedeny v bodě 1 přílohy v této účetní závěrce.

Podle našeho názoru přiložená účetní závěrka podává věrný a poctivý obraz aktiv a pasiv Společnosti k 31. prosinci 2018 a nákladů a výnosů a výsledku jejího hospodaření za rok končící 31. prosincem 2018 v souladu s českými účetními předpisy.

Základ pro výrok

Audit jsme provedli v souladu se zákonem o auditorech, nařízením Evropského parlamentu a Rady (EU) č. 537/2014] a standardy Komory auditorů České republiky pro audit, kterými jsou mezinárodní standardy pro audit (ISA) případně doplněné a upravené souvisejícími aplikačními doložkami. Naše odpovědnost stanovená těmito předpisy je podrobněji popsána v oddílu Odpovědnost auditora za audit účetní závěrky. V souladu se zákonem o auditorech a Etickým kodexem přijatým Komorou auditorů České republiky jsme na Společnosti nezávislí a splnili jsme i další etické povinnosti vyplývající z uvedených předpisů. Domníváme se, že důkazní informace, které jsme shromáždili, poskytují dostatečný a vhodný základ pro vyjádření našeho výroku.

Hlavní záležitosti auditu

Hlavní záležitosti auditu jsou záležitosti, které byly podle našeho odborného úsudku při auditu účetní závěrky za běžné období nejvýznamnější. Těmito záležitostmi jsme se zabývali v kontextu auditu účetní závěrky jako celku a v souvislosti s utvářením názoru na tuto závěrku. Samostatný výrok k těmto záležitostem nevyjadřujeme.

Postačitelnost rezervy na splnění závazků z použité technické úrokové míry

Hlavní záležitost auditu	Jak byla daná záležitost auditu řešena
<p>Společnost vykazuje rezervu na splnění závazků z použité technické úrokové míry ve výši 0 mil. Kč jako součást položky Ostatní technické rezervy.</p> <p>Výše uvedenou oblast jsme stanovili jako hlavní záležitost auditu vzhledem k tomu, že vedení Společnosti stanovuje subjektivní a komplexní předpoklady a úsudky při určení výše rezervy na splnění závazků z použité technické úrokové míry.</p> <p>Při testování dostatečnosti rezervy na splnění závazků z použité technické úrokové míry společnost aplikuje metodu očekávaných diskontovaných peněžních toků. Závazky vůči klientům jsou stanoveny na základě nejlepšího odhadu předpokladu budoucího vývoje vstupních parametrů upravených o přírážky na riziko a neurčitost.</p> <p>Použité vstupní parametry představují zejména očekávaná plnění při úmrtí nebo úrazu z titulu existujících pojistných smluv, očekávané chování klientů u dlouhodobých smluv životního pojištění, očekávané nákladové sazby, diskontní a výnosové míry.</p> <p>Další informace jsou uvedeny v bodech I.4.(m) a II.8.(d) účetní závěrky Společnosti.</p>	<p>V rámci řešení uvedené záležitosti auditu jsme provedli především následující postupy:</p> <p>S využitím našich specialistů v oboru pojistné matematiky jsme kriticky zhodnotili metodu stanovení rezervy na splnění závazků z použité technické úrokové míry na základě našich znalostí, zkušeností a tržních standardů v rámci pojistného sektoru.</p> <p>Posoudili jsme klíčové předpoklady, jako jsou škodní charakteristika daného pojistného kmene, očekávané chování klientů v případě dlouhodobých životních pojistných smluv, očekávaná nákladovost správy pojistných smluv a další ekonomické i neekonomické předpoklady. Aplikované předpoklady jsme porovnali s dodanými analýzami provedenými společností, dostupnými tržními daty a předpoklady aplikovanými v minulých obdobích.</p> <p>Testovali jsme správnost výpočtu rezervy na splnění závazků z použité technické úrokové míry a kriticky jsme přezkoumali příslušné analýzy připravené vedením Společnosti a diskutovali významné relevantní meziroční odchylky od očekávaných hodnot.</p> <p>Posoudili jsme rovněž dostatečnost údajů zveřejněných Společností v příloze účetní závěrky.</p>

Ocenění nehmotných aktiv v životním pojištění

Hlavní záležitost auditu	Jak byla daná záležitost auditu řešena
<p>Společnost vykazuje ve svých aktivech odložené pořizovací náklady na pojistné smlouvy ve výši 1 987 mil. Kč a akumulovaný dluh v životním pojištění ve výši 450 mil. Kč jako součást položky Ostatní přechodné účty aktiv.</p> <p>Výše uvedenou oblast jsme stanovili jako hlavní záležitost auditu vzhledem k tomu, že vedení Společnosti stanovuje subjektivní a komplexní předpoklady a úsudky při určení výše odložených pořizovacích nákladů na pojistné smlouvy a akumulovaného dluhu v životním pojištění.</p> <p>Výše odložených pořizovacích nákladů na pojistné smlouvy vychází z hodnoty očekávaných budoucích srážek z počátečních poplatků z pojistného. Společnost s použitím pojistně-matematických metod a využitím historických dat na pravidelné bázi počítá tzv. zpětně získatelnou hodnotu těchto odložených pořizovacích nákladů, kterou porovnává s jejich účetní hodnotou. Zpětně získatelná hodnota je stanovena na základě odhadu klíčových parametrů, jako je např. očekávaná stornovost pojistného kmene.</p> <p>Akumulovaný dluh v životním pojištění je stanoven prospektivní metodou na základě zvážení všech relevantních budoucích peněžních toků s použitím předpokladů založených na historických datech o stornovosti, škodovosti, nákladech a dalších výpočetních předpokladech.</p> <p>Další informace jsou uvedeny v bodech I.4.(f),(g) a II.6.(a) účetní závěrky Společnosti.</p>	<p>V rámci řešení uvedené záležitosti auditu jsme provedli především následující postupy:</p> <p>Kriticky jsme zhodnotili metodiku tvorby obou položek na základě našich znalostí, zkušeností a tržních standardů v rámci pojistného sektoru.</p> <p>Testovali jsme návrh, zavedení a provozní účinnost systémových a manuálních kontrol nad správným stanovením pořizovacích nákladů na pojistné smlouvy. Testování jsme provedli formou dotazování společně s pozorováním, inspekcí a kontrolou podkladové dokumentace a vybranými přepočty.</p> <p>Dále jsme využili naše specialisty v oblasti pojistné matematiky k posouzení použitých klíčových předpokladů a metod použitých Společností při stanovení ocenění obou nehmotných aktiv v životním pojištění a posoudili jsme správnost jejich výpočtu. Pro tyto účely jsme kriticky přezkoumali příslušné analýzy a diskutovali relevantní meziroční odchylky od očekávaných hodnot. Zhodnotili jsme klíčové předpoklady, jako je očekávaná stornovost stávajícího pojistného kmene, jeho škodovost a související náklady a porovnali tyto klíčové předpoklady s externě dostupnými daty, vlastními odhady a předpoklady aplikovanými v minulých obdobích.</p> <p>Posoudili jsme, zda jsou obě nehmotná aktiva v životním pojištění adekvátním způsobem zohledněna v testování přiměřenosti pojistné technické závazků, čímž se Společnost ujistí, že nejsou vykázány v nepřiměřené výši, popř. že jsou pojistné technické závazky společnosti po snížení příslušných nehmotných aktiv vykázány v dostatečné výši.</p>

	<p>Provedli jsme analytické postupy formou meziročního srovnání výše obou nehmotných aktiv v životním pojištění, zejména pak jejich výše v kontextu objemu nového obchodu společnosti a ostatních významných parametrů, jako je očekávaná stornovost stávajícího pojistného kmene a sazba použitá pro diskontování budoucích peněžních toků.</p> <p>Posoudili jsme rovněž dostatečnost údajů týkajících se obou položek zveřejněných Společností v příloze účetní závěrky.</p>
--	--

Ocenění rezervy na pojistná plnění

Hlavní záležitost auditu	Jak byla daná záležitost auditu řešena
<p>Společnost vykazuje rezervu ke krytí závazků z pojistných událostí v běžném účetním období vzniklých, ale v tomto období nenahlášených („IBNR rezerva“) ve výši 1 273 mil. Kč a rezervu ke krytí závazků z pojistných událostí již vzniklých a nahlášených, ale dosud nezlikvidovaných („RBNS rezerva“) ve výši 4 070 mil. Kč. Obě rezervy jako celek tvoří položku Rezerva na pojistná plnění.</p> <p>Výše uvedenou oblast jsme stanovili jako hlavní záležitost auditu vzhledem k tomu, že vedení Společnosti stanovuje subjektivní a komplexní předpoklady a úsudky při určení výše Rezervy na pojistná plnění.</p> <p>Společnost používá pro určení výše IBNR rezervy pojistně-matematické a statistické metody. Pro všechna pojistná odvětví, s výjimkou pojištění odpovědnosti za škodu způsobenou provozem vozidla, Společnost používá metodu Chain Ladder založenou na výši vyplacených pojistných událostí, případně na výši vzniklých pojistných událostí. Pro pojištění odpovědnosti za škodu způsobenou provozem vozidla pak Společnost používá Monte Carlo simulace.</p>	<p>V rámci řešení uvedené záležitosti auditu jsme provedli především následující postupy:</p> <p>Testovali jsme návrh, zavedení a provozní účinnost systémových a manuálních kontrol nad správným stanovením nákladů na pojistná plnění a RBNS rezervy. Testování jsme provedli formou dotazování společně s pozorováním, inspekcí a kontrolou podkladové dokumentace a vybranými přepočty.</p> <p>Dále jsme provedli detailní testování ocenění na vzorku vybraných položek RBNS rezervy, diskutovali jsme jejich vývoj v čase a odsouhlasili jsme informace v účetnictví na podkladová data v systémech Společnosti.</p> <p>S využitím našich specialistů v oboru pojistné matematiky jsme kriticky zhodnotili metodu stanovení IBNR rezervy na základě našich znalostí, zkušeností a tržních standardů v rámci pojistného sektoru.</p> <p>Při ověření IBNR rezervy jsme posoudili klíčové předpoklady, jako jsou charakteristika daného pojistného kmene a očekávaný vývoj ve výši a frekvenci budoucích pojistných plnění.</p>

<p>Použité vstupní parametry pro stanovení IBNR rezervy představují převážně informace o škodách vzniklých v předchozích obdobích, zejména pak jejich výše a frekvence.</p> <p>Pro určení výše RBNS rezervy Společnost provede souhrn odhadů nákladů na jednotlivá pojistná plnění, který následně poníží o odhad očekávaných regresů a jiných obdobných nároků Společnosti. Součástí Rezervy na pojistná plnění jsou rovněž veškeré očekávané interní a externí náklady související se zpracováním pojistných plnění.</p> <p>Další informace jsou uvedeny v bodech I.4.(k) and II.8.(b) účetní závěrky Společnosti.</p>	<p>Při našich analýzách jsme zohlednili předpokládaný vývoj nákladů na pojistná plnění s ohledem na platnou legislativu. Společností aplikované předpoklady jsme porovnali s dostupnými tržními daty, vlastními odhady a předpoklady aplikovanými v minulých obdobích.</p> <p>Testovali jsme správnost výpočtu IBNR rezervy. Kriticky jsme přezkoumali předpoklady aplikované vedením Společnosti a diskutovali významné relevantní meziroční odchylky od námi očekávaných hodnot. Provedli jsme rovněž vlastní nezávislé přepočty vybraných částí IBNR rezervy.</p> <p>V rámci testování Rezervy na pojistná plnění jsme detailně analyzovali výsledek likvidace pojistných událostí. V souvislosti s ním jsme posoudili dostatečnost celkové Rezervy na pojistná plnění a zhodnotili přiměřenost aplikovaných metod k jejímu stanovení.</p> <p>Posoudili jsme také dostatečnost údajů zveřejněných Společností v příloze účetní závěrky.</p>
--	--

Ostatní informace

Ostatními informacemi jsou v souladu s § 2 písm. b) zákona o auditorech informace uvedené ve výroční zprávě mimo účetní závěrku a naši zprávu auditora. Za ostatní informace odpovídá statutární orgán Společnosti.

Náš výrok k účetní závěrce se k ostatním informacím nevztahuje. Přesto je však součástí našich povinností souvisejících s auditem účetní závěrky seznámení se s ostatními informacemi a posouzení, zda ostatní informace nejsou ve významném (materiálním) nesouladu s účetní závěrkou či s našimi znalostmi o účetní jednotce získanými během auditu účetní závěrky nebo zda se jinak tyto informace nejeví jako významně (materiálně) nesprávné. Také posuzujeme, zda ostatní informace byly ve všech významných (materiálních) ohledech vypracovány v souladu s příslušnými právními předpisy. Tímto posouzením se rozumí, zda ostatní informace splňují požadavky právních předpisů na formální náležitosti a postup vypracování ostatních informací v kontextu významnosti (materiality), tj. zda případné nedodržení uvedených požadavků by bylo způsobitelné ovlivnit úsudek činěný na základě ostatních informací.

Na základě provedených postupů, do míry, již dokážeme posoudit, uvádíme, že:

- ostatní informace, které popisují skutečnosti, jež jsou též předmětem zobrazení v účetní závěrce, jsou ve všech významných (materiálních) ohledech v souladu s účetní závěrkou a
- ostatní informace byly vypracovány v souladu s právními předpisy.

Dále jsme povinni uvést, zda na základě poznatků a povědomí o Společnosti, k nimž jsme dospěli při provádění auditu, ostatní informace neobsahují významné (materiální) věcné nesprávnosti. V rámci uvedených postupů jsme v obdržení ostatních informací žádné významné (materiální) věcné nesprávnosti nezjistili.

Odpovědnost statutárního orgánu, dozorčí rady a výboru pro audit Společnosti za účetní závěrku

Statutární orgán Společnosti odpovídá za sestavení účetní závěrky podávající věrný a poctivý obraz v souladu s českými účetními předpisy a za takový vnitřní kontrolní systém, který považuje za nezbytný pro sestavení účetní závěrky tak, aby neobsahovala významné (materiální) nesprávnosti způsobené podvodem nebo chybou.

Při sestavování účetní závěrky je statutární orgán Společnosti povinen posoudit, zda je Společnost schopna nepřetržitě trvat, a pokud je to relevantní, popsat v příloze v účetní závěrce záležitosti týkající se jejího nepřetržitého trvání a použití předpokladu nepřetržitého trvání při sestavení účetní závěrky, s výjimkou případů, kdy statutární orgán plánuje zrušení Společnosti nebo ukončení její činnosti, resp. kdy nemá jinou reálnou možnost než tak učinit.

Za dohled nad procesem účetního výkaznictví ve Společnosti odpovídají dozorčí rada a výbor pro audit.

Odpovědnost auditora za audit účetní závěrky

Naším cílem je získat přiměřenou jistotu, že účetní závěrka jako celek neobsahuje významnou (materiální) nesprávnost způsobenou podvodem nebo chybou a vydat zprávu auditora obsahující náš výrok. Přiměřená míra jistoty je velká míra jistoty, nicméně není zárukou, že audit provedený v souladu s výše uvedenými předpisy ve všech případech v účetní závěrce odhalí případnou existující významnou (materiální) nesprávnost. Nesprávnosti mohou vznikat v důsledku podvodů nebo chyb a považují se za významné (materiální), pokud lze reálně předpokládat, že by jednotlivě nebo v souhrnu mohly ovlivnit ekonomická rozhodnutí, která uživatelé účetní závěrky na jejím základě přijmou.

Při provádění auditu v souladu s výše uvedenými předpisy je naší povinností uplatňovat během celého auditu odborný úsudek a zachovávat profesní skepticismus. Dále je naší povinností:

- Identifikovat a vyhodnotit rizika významné (materiální) nesprávnosti účetní závěrky způsobené podvodem nebo chybou, navrhnout a provést auditorské postupy reagující na tato rizika a získat dostatečné a vhodné důkazní informace, abychom na jejich základě mohli vyjádřit výrok. Riziko, že neodhalíme významnou (materiální) nesprávnost, k níž došlo v důsledku podvodu, je větší než riziko neodhalení významné (materiální) nesprávnosti způsobené chybou, protože součástí podvodu mohou být tajné dohody (koluze), falšování, úmyslná opomenutí, nepravdivá prohlášení nebo obcházení vnitřních kontrol.
- Seznámit se s vnitřním kontrolním systémem Společnosti relevantním pro audit v takovém rozsahu, abychom mohli navrhnout auditorské postupy vhodné s ohledem na dané okolnosti, nikoli abychom mohli vyjádřit názor na účinnost jejího vnitřního kontrolního systému.

- Posoudit vhodnost použitých účetních pravidel, přiměřenost provedených účetních odhadů a informace, které v této souvislosti statutární orgán Společnosti uvedl v příloze v účetní závěrce.
- Posoudit vhodnost použití předpokladu nepřetržitosti trvání při sestavení účetní závěrky statutárním orgánem a to, zda s ohledem na shromážděné důkazní informace existuje významná (materiální) nejistota vyplývající z událostí nebo podmínek, které mohou významně zpochybnit schopnost Společnosti nepřetržitě trvat. Jestliže dojdeme k závěru, že taková významná (materiální) nejistota existuje, je naší povinností upozornit v naší zprávě na informace uvedené v této souvislosti v příloze v účetní závěrce, a pokud tyto informace nejsou dostatečné, vyjádřit modifikovaný výrok. Naše závěry týkající se schopnosti Společnosti nepřetržitě trvat vycházejí z důkazních informací, které jsme získali do data naší zprávy. Nicméně budoucí události nebo podmínky mohou vést k tomu, že Společnost ztratí schopnost nepřetržitě trvat.
- Vyhodnotit celkovou prezentaci, členění a obsah účetní závěrky, včetně přílohy, a dále to, zda účetní závěrka zobrazuje podkladové transakce a události způsobem, který vede k věrnému zobrazení.

Naší povinností je informovat osoby pověřené správou a řízením mimo jiné o plánovaném rozsahu a načasování auditu a o významných zjištěních, která jsme v jeho průběhu učinili, včetně zjištěných významných nedostatků ve vnitřním kontrolním systému.

Naší povinností je rovněž poskytnout osobám pověřeným správou a řízením prohlášení o tom, že jsme splnili příslušné etické požadavky týkající se nezávislosti, a informovat je o veškerých vztazích a dalších záležitostech, u nichž se lze reálně domnívat, že by mohly mít vliv na naši nezávislost, a případných souvisejících opatřeních.

Dále je naší povinností vybrat na základě záležitostí, o nichž jsme informovali osoby pověřené správou a řízením Společnosti, ty, které jsou z hlediska auditu účetní závěrky za běžný rok nejvýznamnější, a které tudíž představují hlavní záležitosti auditu, a tyto záležitosti popsat v naší zprávě. Tato povinnost neplatí, když právní předpisy zakazují zveřejnění takové záležitosti nebo jestliže ve zcela výjimečném případě usoudíme, že bychom o dané záležitosti neměli v naší zprávě informovat, protože lze reálně očekávat, že možné negativní dopady zveřejnění převáží nad přínosem z hlediska veřejného zájmu.

Zpráva o jiných požadavcích stanovených právními předpisy

V souladu s článkem 10 odst. 2 nařízení Evropského parlamentu a Rady (EU) č. 537/2014 uvádíme v naší zprávě nezávislého auditora následující informace vyžadované nad rámec mezinárodních standardů pro audit:

Určení auditora a délka provádění auditu

Auditorem Společnosti nás dne 2. května 2018 určila valná hromada Společnosti. Auditorem Společnosti jsme nepřetržitě 12 let.

Soulad s dodatečnou zprávou pro výbor pro audit

Potvrzujeme, že náš výrok k účetní závěrce uvedený v této zprávě je v souladu s naší dodatečnou zprávou pro výbor pro audit Společnosti, kterou jsme dne 27. března 2019 vyhotovili dle článku 11 nařízení Evropského parlamentu a Rady (EU) č. 537/2014.

Poskytování neauditorských služeb


Prohlašujeme, že nebyly poskytnuty žádné zakázané služby uvedené v čl. 5 nařízení Evropského parlamentu a Rady (EU) č. 537/2014.

Společnosti a podnikům, které ovládá, jsme kromě povinného auditu neposkytli žádné jiné služby, které by nebyly uvedeny v příloze v účetní závěrce nebo výroční zprávě Společnosti.

Statutární auditor odpovědný za zakázku

Ing. Jindřich Vašina je statutárním auditorem odpovědným za audit účetní závěrky společnosti Česká podnikatelská pojišťovna, a.s., Vienna Insurance Group k 31. prosinci 2018, na jehož základě byla zpracována tato zpráva nezávislého auditora.

V Praze, dne 27. března 2019



KPMG Česká republika Audit, s.r.o.
Evidenční číslo 71



Ing. Jindřich Vašina
Partner
Evidenční číslo 2059



**FINANČNÍ
ČÁST**

ROZVAHA K 31. 12. 2018

(v tisících Kč)

Legenda	Číslo řádku	2018 Hrubá výše	2018 Úprava	2018 Čistá výše	2017 Čistá výše
I. AKTIVA					
B. Dlouhodobý nehmotný majetek, z toho:	11	421 075	-305 778	115 297	102 914
C. Investice	14	10 486 806	-1 558	10 485 247	10 214 290
I. Pozemky a stavby, z toho:	15	7 259	-1 558	5 701	5 846
2. Stavby	19	7 259	-1 558	5 701	5 846
a) provozní investice	16	7 259	-1 558	5 701	5 846
II. Investice v podnikatelských seskupeních	17	365 816		365 816	372 362
1. Podíly v ovládaných osobách	18	349 259		349 259	349 259
2. Dluhové cenné papíry vydané ovládanými osobami a zápůjčky a úvěry těmto osobám	19	16 557		16 557	23 103
III. Jiné investice	22	10 113 730		10 113 730	9 836 082
1. Akcie a ostatní cenné papíry s proměnlivým výnosem, ostatní podíly	23	842 217		842 217	966 220
2. Dluhové cenné papíry, v tom:	24	9 266 772		9 266 772	8 638 991
a) oceňované reálnou hodnotou		3 446 388		3 446 388	2 122 379
b) držené do splatnosti		5 820 384		5 820 384	6 516 612
5. Ostatní zápůjčky a úvěry	26	1 903		1 903	139 953
6. Depozita u finančních institucí	27				90 000
7. Ostatní investice	28	2 838		2 838	918
D. Investice životního pojištění, je-li nositelem investičního rizika pojistník	30	1 680 028		1 680 028	1 757 709

Legenda	Číslo řádku	2018 Hrubá výše	2018 Úprava	2018 Čistá výše	2017 Čistá výše
E. Dlužníci		933 568	-281 759	651 809	579 844
I. Pohledávky z operací přímého pojištění	31	796 659	-280 899	515 760	434 088
1. Pojistníci, z toho:	32	684 581	-185 549	499 032	419 419
2. Pojišťovací zprostředkovatelé, z toho:	35	112 078	-95 350	16 728	14 669
II. Pohledávky z operací zajištění, z toho:	38	12 240		12 240	86 977
III. Ostatní pohledávky, z toho:	41	124 669	-860	123 809	58 779
F. Ostatní aktiva	44	859 734	-113 636	746 098	616 687
I. Dlouhodobý hmotný majetek, jiný než majetek uváděný v položce "C.I. Pozemky a stavby", a zásoby	45	157 284	-113 636	43 648	39 482
II. Hotovost na účtech u finančních institucí a hotovost v pokladně	46	702 450		702 450	577 205
G. Přechodné účty aktiv	48	3 267 185		3 267 185	2 678 534
II. Odložené pořizovací náklady na pojistné smlouvy, v tom odděleně:	50	2 503 948		2 503 948	2 037 856
a) v životním pojištění	51	1 986 798		1 986 798	1 555 154
b) v neživotním pojištění	52	517 150		517 150	482 702
III. Ostatní přechodné účty aktiv:	53	763 237		763 237	640 678
AKTIVA CELKEM		17 648 396	-702 731	16 945 664	15 949 978

Legenda	Číslo řádku	2018	2017
II. PASIVA			
A. Vlastní kapitál	55	2 665 997	2 603 179
I. Základní kapitál, z toho:	56	1 000 000	1 000 000
IV. Ostatní kapitálové fondy	61	-31 550	66 603
V. Rezervní fond a ostatní fondy ze zisku	62	3 242	3 300
VI. Nerozdělený zisk minulých účetních období nebo neuhrazená ztráta minulých účetních období	63	1 216 037	1 067 721
VII. Zisk nebo ztráta běžného účetního období	64	478 268	465 555
B. Podřízená pasiva	65		
C. Technické rezervy	66	9 002 630	8 291 844
1. Rezerva na nezasloužené pojistné	67		
a) hrubá výše	68	2 563 461	2 205 335
b) hodnota zajištění (-)	69	637 797	1 925 664
2. Rezerva na životní pojištění	70		
a) hrubá výše	71	3 387 670	3 412 101
b) hodnota zajištění (-)	72	3 387 670	3 412 101
3. Rezerva na pojistná plnění nevyřizených pojistných událostí	73		
a) hrubá výše	74	5 343 180	5 010 127
b) hodnota zajištění (-)	75	2 377 337	2 965 843
4. Rezerva na bonusy a slevy	76		
a) hrubá výše	77	488 105	380 124
b) hodnota zajištění (-)	78	14 891	473 214
6. Ostatní technické rezervy	86		
a) hrubá výše	87	250 608	270 711
b) hodnota zajištění (-)	88	369	250 239

Legenda	Číslo řádku	2018	2017
D. Technické rezervy u životního pojištění, kde jsou nositelem investičního rizika pojistníci	89	1 680 028	1 757 709
a) hrubá výše	124	1 680 028	1 757 709
b) hodnota zajištění (-)	125		
E. Rezervy	90	96 081	64 786
1. Rezerva na penzijní a podobné závazky	91	33 291	29 249
2. Rezerva na daně	92	28 190	35 537
3. Ostatní rezervy	93	34 600	
F. Depozita při pasivním zajištění	94	2 134 085	2 030 202
G. Věřitelé	95	594 515	603 714
I. Závazky z operací přímého pojištění, z toho:	96	403 636	253 382
II. Závazky z operací zajištění, z toho:	99	9 440	146 442
V. Ostatní závazky, z toho:	110	181 439	203 890
a) daňové závazky a závazky ze sociálního zabezpečení	111	26 395	35 113
H. Přejícné účty pasiv	115	772 328	598 544
I. Výdaje příštích období a výnosy příštích období	116	254 647	284 014
II. Ostatní přejícné účty pasiv:	117	517 681	314 530
PASIVA CELKEM		16 945 664	15 949 978

VÝKAZ ZISKU A ZTRÁTY ZA ROK KONČÍCÍ 31. 12. 2018

(v tisících Kč)

Legenda	2018 Základna	2018 Mezisoučet	2018 Výsledek	2017 Výsledek
I. TECHNICKÝ ÚČET K NEŽIVOTNÍMU POJIŠTĚNÍ	x	x	x	x
1. Zasloužené pojistné, očištěné od zajištění:	x	x	x	x
a) předepsané hrubé pojistné	7 240 552	x	x	x
b) pojistné postoupené zajišťovatelům (-)	2 232 130	5 008 422	x	x
c) změna stavu hrubé výše rezervy na nezasloužené pojistné (+/-)	358 736	x	x	x
d) změna stavu rezervy na nezasloužené pojistné, podíl zajišťovatelů (+/-)	-3 133	361 869	4 646 553	4 095 879
2. Převedené výnosy z investic z Netechnického účtu (položka III.6.)	x	x	153 304	157 818
3. Ostatní technické výnosy, očištěné od zajištění	x	x	106 014	149 395
4. Náklady na pojistná plnění, očištěné od zajištění:	x	x	x	x
a) náklady na pojistná plnění:	x	x	x	x
aa) hrubá výše	3 709 751	x	x	x
bb) podíl zajišťovatelů (-)	1 181 526	2 528 225	x	x
b) změna stavu rezervy na pojistná plnění:	x	x	x	x
aa) hrubá výše	272 968	x	x	x
bb) podíl zajišťovatelů (-)	28 682	244 286	2 772 511	2 548 150
5. Změna stavu ostatních technických rezerv, očištěné od zajištění (+/-)	x	x	-25 760	-67 624
6. Bonusy a slevy, očištěné od zajištění	x	x	56 821	54 554
7. Čistá výše provozních nákladů:	x	x	x	x
a) pořizovací náklady na pojistné smlouvy	x	1 894 979	x	x
b) změna stavu časově rozlišených pořizovacích nákladů (+/-)	x	-34 447	x	x
c) správní režie	x	280 647	x	x

Legenda	2018 Základna	2018 Mezisoučet	2018 Výsledek	2017 Výsledek
d) provize od zajišťovatelů a podíly na ziscích (-)	x	718 063	1 423 116	1 258 930
8. Ostatní technické náklady, očištěné od zajištění	x	x	251 767	232 230
10. Mezisoučet, zůstatek (výsledek) Technického účtu k neživotnímu pojištění (položka III.1.)	x	x	427 416	376 852

Legenda	2018 Základna	2018 Mezisoučet	2018 Výsledek	2017 Výsledek
II. TECHNICKÝ ÚČET K ŽIVOTNÍMU POJIŠTĚNÍ	x	x	x	x
1. Zasloužené pojistné, očištěné od zajištění:	x	x	x	x
a) předepsané hrubé pojistné	x	2 214 907	x	x
b) pojistné postoupené zajišťovatelům (-)	x	335 912	x	x
c) změna stavu rezervy na nezasloužené pojistné, očištěné od zajištění (+/-)	x	-609	1 879 604	1 756 440
2. Výnosy z investic:	x	x	x	x
a) výnosy z podílů se zvláštním uvedením těch, které pocházejí z ovládaných osob	x	19	x	x
b) výnosy z ostatních investic, se zvláštním uvedením těch, které pocházejí z ovládaných osob, v tom:	x	x	x	x
aa) výnosy z pozemků a staveb		x	x	x
bb) výnosy z ostatních investic	140 517	140 517	x	x
c) změny hodnoty investic	x	1 011	x	x
d) výnosy z realizace investic	x	32 012	173 559	346 489
3. Přírůstky hodnoty investic	x	x	3 395	163 661
4. Ostatní technické výnosy, očištěné od zajištění	x	x	31 608	310 897



Legenda	2018 Základna	2018 Mezisoučet	2018 Výsledek	2017 Výsledek
5. Náklady na pojistná plnění, očištěné od zajištění:	x	x	x	x
a) náklady na pojistná plnění:	x	x	x	x
aa) hrubá výše	939 321	x	x	x
bb) podíl zajistitelů (-)	117 938	821 383	x	x
b) změna stavu rezervy na pojistná plnění:	x	x	x	x
aa) hrubá výše	60 085	x	x	x
bb) podíl zajistitelů (-)	25 327	34 758	856 141	976 845
6. Změna stavu ostatních technických rezerv, očištěná od zajištění (+/-):	x	x	x	x
a) rezervy v životním pojištění:	x	x	x	x
aa) hrubá výše	-24 431	x	x	x
bb) podíl zajistitelů (-)		-24 431	x	x
b) ostatní technické rezervy, očištěné od zajištění	x	-72 028	-96 459	131 988
7. Bonusy a slevy, očištěné od zajištění	x	x	113 221	144 484
8. Čistá výše provozních nákladů:	x	x	x	x
a) pořizovací náklady na pojistné smlouvy	x	1 252 763	x	x
b) změna stavu časově rozlišených pořizovacích nákladů (+/-)	x	-431 643	x	x
c) správní režie	x	72 146	x	x
d) provize od zajistitelů a podíly na ziscích (-)	x	187 272	705 994	677 769
9. Náklady na investice:	x	x	x	x
a) náklady na správu investic, včetně úroků	x	10 255	x	x
b) změna hodnoty investic	x		x	x
c) náklady spojené s realizací investic	x	32 994	43 249	222 800
10. Úbytky hodnoty investic	x	x	195 731	10 076
11. Ostatní technické náklady, očištěné od zajištění	x	x	61 588	187 705
13. Mezisoučet, zůstatek (výsledek) Technického účtu k životnímu pojištění (položka III.2.)	x	x	208 701	225 820

Legenda	2018 Základna	2018 Mezisoučet	2018 Výsledek	2017 Výsledek
III. NETECHNICKÝ ÚČET	x	x	x	x
1. Výsledek Technického účtu k neživotnímu pojištění (položka I.10.)	x	x	427 416	376 852
2. Výsledek Technického účtu k životnímu pojištění (položka II.13.)	x	x	208 701	225 820
3. Výnosy z investic:	x	x	x	x
a) výnosy z podílů se zvláštním uvedením těch, které pocházejí z ovládaných osob	x	12 918	x	x
b) výnosy z ostatních investic, se zvláštním uvedením těch, které pocházejí z ovládaných osob, v tom:	x	x	x	x
ab) výnosy z pozemků a staveb		x	x	x
bb) výnosy z ostatních investic	164 928	164 928	x	x
c) změny hodnoty investic	x	12 208	x	x
d) výnosy z realizace investic	x	776 828	966 882	1 397 223
4. Převedené výnosy investic z Technického účtu k životnímu pojištění (položka II.12.)	x	x		
5. Náklady na investice:	x	x	x	x
a) náklady na správu investic, včetně úroků	x	64 559	x	x
b) změny hodnoty investic	x	4 297	x	x
c) náklady spojené s realizací investic	x	744 722	813 578	1 239 405
6. Převod výnosů z investic na Technický účet k neživotnímu pojištění (položka I.2.)	x	x	153 304	157 818
7. Ostatní výnosy	x	x	1 867	3 480
8. Ostatní náklady	x	x	58 403	23 808
9. Daň z příjmů z běžné činnosti	x	x	101 185	116 649
10. Zisk nebo ztráta z běžné činnosti po zdanění	x	x	478 396	465 695
15. Ostatní daně neuvedené v předcházejících položkách	x	x	128	140
16. Zisk nebo ztráta za účetní období	x	x	478 268	465 555



PŘEHLED O ZMĚNÁCH VLASTNÍHO KAPITÁLU ZA ROK KONČÍCÍ 31. 12. 2018

(v tisících Kč)

Legenda	Základní kapitál	Rezervní fondy	Oceňovací rozdíly	Zisk (ztráta)	Celkem
ZŮSTATEK K 1. 1. 2017	1 000 000	2 096	45 213	1 434 571	2 481 880
Kurzové rozdíly a oceňovací rozdíly nezahrnuté do hospodářského výsledku			21 390		21 390
Čistý zisk/ztráta za účetní období				465 555	465 555
Podíly na zisku				-356 200	-356 200
Převody do fondů		10 650		-10 650	
Použití fondů		-9 446			-9 446
ZŮSTATEK K 31. 12. 2017	1 000 000	3 300	66 603	1 533 276	2 603 179

Legenda	Základní kapitál	Rezervní fondy	Oceňovací rozdíly	Zisk (ztráta)	Celkem
ZŮSTATEK K 1. 1. 2018	1 000 000	3 300	66 603	1 533 276	2 603 179
Kurzové rozdíly a oceňovací rozdíly nezahrnuté do hospodářského výsledku			-98 153		-98 153
Čistý zisk/ztráta za účetní období				478 268	478 268
Podíly na zisku				-306 589	-306 589
Převody do fondů		10 650		-10 650	
Použití fondů		-10 708			-10 708
ZŮSTATEK K 31. 12. 2018	1 000 000	3 242	-31 550	1 694 305	2 665 997

PŘÍLOHA ROČNÍ ÚČETNÍ ZÁVĚRKY K 31. PROSINCI 2018

I. OBECNÝ OBSAH

I. 1. Charakteristika a hlavní aktivity

Česká podnikatelská pojišťovna, a.s., Vienna Insurance Group („společnost“ nebo „pojišťovna“) byla zapsána do obchodního rejstříku („OR“) dne 6. listopadu 1995.

IČ společnosti: 639 98 530

Předmět podnikání:

1. pojišťovací činnost podle zákona č. 277/2009 Sb., o pojištnictví, ve znění pozdějších předpisů (dále jen „ZPoj“), přílohy č. 1 k ZPoj: v rozsahu pojistných odvětví životních pojištění uvedených
 - v části A bodu I písm. a), b), c), bodu II. a bodu III.; v rozsahu pojistných odvětví neživotních pojištění uvedených
 - v části B bodu 14, 15, 16, 17, 18; v rozsahu skupin neživotních pojištění
 - v části C písmen a), b), c), d), e), f), g), h).
2. zajišťovací činnost v neživotním zajištění;
3. činnosti související s pojišťovací činností:
 - zprostředkovatelská činnost prováděná v souvislosti s pojišťovací činností podle ZPoj,
 - poradenská činnost související s pojištěním fyzických a právnických osob dle ZPoj,
 - šetření pojistných událostí prováděné na základě smlouvy s pojišťovnou podle ZPoj,
 - provozování zprostředkovatelské činnosti v oblasti:

- stavebního spoření
- penzijního připojištění se státním příspěvkem, doplňkového penzijního spoření a důchodového spoření
- spotřebitelských úvěrů
- vzdělávací činnost pro pojišťovací zprostředkovatele a samostatné likvidátory pojistných událostí.

Sídlo společnosti:

Česká podnikatelská pojišťovna, a.s.,
Vienna Insurance Group
Pobřežní 665/23
186 00 Praha 8

Členové představenstva a dozorčí rady k 31. prosinci 2018:

Členové představenstva:

Předseda:

Ing. Jaroslav Besperát, dat. nar. 23. prosince 1970
Praha 9, Čenovická 2142, PSČ 190 16
den vzniku funkce: 1. listopadu 2015
den vzniku členství: 1. listopadu 2015

Členové:

Ing. František Vlňař, dat. nar. 6. června 1960
Praha 4, Mikuláše z Husi 1521/2, PSČ 140 00
den vzniku funkce: 1. listopadu 2015
den vzniku členství: 1. listopadu 2015

Ing. Vít Rozsypal, dat. nar. 20. dubna 1972
Na Sídlišti 350, 257 26 Divišov
den vzniku funkce: 1. listopadu 2015

den vzniku členství: 1. listopadu 2015

Mag. Gerhard Lahner, dat. nar. 15. března 1977
2130 Mistelbach, Gartengasse 21, Rakouská republika
den vzniku členství: 1. července 2017

Dozorčí rada:

Předseda:

Ing. Martin Diviš, MBA, dat. nar. 1. prosince 1973
Divoká Šárka 39/4, Liboc, 164 00 Praha 6
den vzniku funkce: 26. dubna 2018
den vzniku členství: 1. dubna 2018

Místopředseda:

Prof. Elizabeth Stadler, dat. nar. 1. prosince 1961
3550 Langenlois, Höllgasse 32, Rakouská republika
den vzniku funkce: 26. dubna 2018
den vzniku členství: 1. dubna 2018

Členové:

Prof. Ing. Jaroslav Daňhel, CSc., dat. nar. 1. června 1943
K louži 1261/9, Vršovice, 101 00 Praha 10
den vzniku členství: 1. dubna 2018

Ing. Martina Janurová, dat. nar. 17. března 1973
Nad Soutokem 3349, 276 01 Mělník
den vzniku členství: 1. dubna 2018

Franz Fuchs, dat. nar. 23. prosince 1953
2344 Maria Enzersdorf, Fürstenstrasse 43,
Rakouská republika
den vzniku členství: 1. dubna 2018

Dkfm. Karl Fink, dat. nar. 22. srpna 1945
1020 Vídeň, Kurzbauegasse 5/17, Rakouská republika
den vzniku členství: 1. dubna 2018

Jediný akcionář:

Kooperativa pojišťovna, a.s., Vienna Insurance Group
Pobřežní 665/21, 186 00 Praha 8 - Karlín
Identifikační číslo: 471 16 617

Všem členům dozorčí rady zanikl mandát k 31. prosinci 2018:

Z dosavadních členů nebyl mandát obnoven Prof. Ing. Jaroslavu Daňhelovi, Ing. Martině Janurové, Franzi Fuchsovi, Dkfm. Karlu Finkovi.

Dozorčí rada byla od 1. ledna 2019 doplněna o nové členy:

Ing. Vladimír Mráz
Mag. Liane Hirner
Mgr. Jolana Kolaříková
Ing. Petr Vokřál

Dne 31. prosince 2018 zaniklo členství Ing. Vítu Rozsypalovi a s účinností od 1. ledna 2019 se stal novým členem představenstva Ing. Jaroslav Kulhánek.

Způsob jednání:

Jménem společnosti jedná představenstvo. Za představenstvo jednájí navenek jménem společnosti a společnost zavazují společně dva členové představenstva. Jejich podepisování se děje tak, že k vytištěné nebo napsané obchodní firmě a svému jménu, příjmení, titulu a funkci v představenstvu připojí svůj podpis.

Organizační struktura:

Společnost má tyto orgány: valná hromada, představenstvo a dozorčí rada. Svou činnost vykonává prostřednictvím organizačních útvarů, kterými jsou útvary první řídicí úrovně generálního ředitelství, centrály a oblastních ředitelství.

I. 2. Právní poměry

Ke dni sestavení účetní závěrky jsou veškeré právní poměry společnosti v souladu se zákonem č. 277/2009 Sb., o pojišťovnictví, ve znění pozdějších předpisů (dále jen „zákon o pojišťovnictví“), se zákonem č. 89/2012 Sb. (dále jen „občanský zákoník“), se zákonem č. 170/2018 Sb., o distribuci pojištění a zajištění, se zákonem č. 168/1999 Sb., o pojištění odpovědnosti za újmu způsobenou provozem vozidla, ve znění pozdějších předpisů (dále jen „zákon o pojištění odpovědnosti z provozu vozidla“), včetně příslušných prováděcích vyhlášek a dalšími platnými právními předpisy.

I. 3. Výchozí podmínky pro přípravu účetní závěrky

Při vedení účetnictví a sestavování účetní závěrky společnost postupovala v souladu se zákonem č. 563/1991 Sb., o účetnictví, ve znění pozdějších předpisů, vyhláškou č. 502/2002 Sb., kterou se provádějí některá ustanovení zákona č. 563/1991 Sb., o účetnictví, ve znění pozdějších předpisů, pro účetní jednotky, které jsou pojišťovny (dále jen „vyhláška 502/2002 Sb.“), českými účetními standardy pro účetní jednotky, které účtují podle vyhlášky 502/2002 Sb., ve znění pozdějších předpisů a dalšími souvisejícími předpisy. V důsledku novely vyhlášky 502/2002 Sb. k 1. lednu 2018 došlo ke změně některých účetních metod blíže popsanych v bodě I. 5, v jejichž důsledku byly upraveny také některé údaje minulého období.

Účetnictví společnosti je vedeno tak, aby účetní závěrka sestavená na jeho základě podávala věrný a poctivý obraz předmětu účetnictví a finanční situace společnosti.

Účetní závěrka vychází z předpokladu, že účetní jednotka bude nepřetržitě pokračovat ve své činnosti a že u ní nenastává žádná skutečnost, která by ji omezovala nebo ji zabraňovala v této činnosti pokračovat i v dohledné budoucnosti.

I. 4. Důležité účetní metody

(a) Dlouhodobý hmotný a nehmotný majetek

Dlouhodobý hmotný a nehmotný majetek je evidován v pořizovací ceně.

Dlouhodobý hmotný majetek v pořizovací ceně do 40 000 Kč, označovaný jako drobný hmotný majetek je odepisován po dobu 3 let. Dlouhodobý nehmotný majetek v pořizovací ceně do 60 000 Kč je účtován do nákladů v účetním období, ve kterém byl pořízen. Roční odpisová sazba účetních odpisů vychází z předpokládané doby používání hmotného a nehmotného majetku.

Společnost stanovila následující plán účetních odpisů podle skupin majetku:

Dlouhodobý majetek	Metoda	Odpisová sazba v %
Software	lineární	25,0
Ostatní dlouhodobý nehmotný majetek	lineární	16,7 - 100,0
Dlouhodobý provozní movitý majetek tř. I a II	lineární	16,7 - 25,0
Dlouhodobý provozní movitý majetek tř. III	lineární	16,7

(členění dle podstatných podtříd se stejnou odpisovou sazbou)

(b) Investice

Pozemky a stavby

Pozemky a stavby jsou k okamžiku pořízení účtovány v pořizovací ceně. Pozemky se neodepisují, stavby se odepisují po odhadovanou dobu životnosti. Odpisy a případná znehodnocení se ve výkazu zisku a ztráty vykazují v položce: Náklady na správu investic.

Dlouhodobý majetek	Metoda	Odpisová sazba v %
4. odpisová skupina – 30 let – 3,3 %	lineární	3,33
5. odpisová skupina – 45 let – 2,25 %	lineární	2,25
6. odpisová skupina – 50 let – 2,00 %	lineární	2,00

Technická zhodnocení v pronajatých nemovitostech jsou odpisována lineární metodou po dobu trvání nájemní smlouvy nebo po dobu odhadované životnosti, a to vždy po tu, která je kratší.

Investice v podnikatelských seskupeních (Podíly)

Podílem v ovládaných osobách se rozumí účast v podniku třetí osoby, ve kterém má společnost rozhodující vliv a dále se v této položce uvádějí i ostatní případy, kdy je pojišťovna ovládající osobou.

Podíly s podstatným vlivem se rozumí účast v přidružené společnosti, v níž společnost vykonává podstatný (významný) vliv. Podstatný vliv společnost vykonává, když má přímý nebo nepřímý podíl nejméně 20 % na základním kapitálu nebo hlasovacích právech v jiné společnosti, pokud v této společnosti nevykonává rozhodující vliv nebo pokud zřetelně neprokáže, že podstatný vliv není schopna vykonávat.

Podíly jsou k okamžiku pořízení a k rozvahovému dni oceňovány v pořizovací ceně. Pořizovací cenou se rozumí cena, za níž byl podíl pořízen, včetně přímých nákladů souvisejících s jeho pořízením. Stejně jako pro ostatní položky aktiv společnost k rozvahovému dni provádí test na potenciální snížení hodnoty podílů.

Pokud jsou podíly denominovány v cizí měně, je jejich hodnota k rozvahovému dni přepočtena na českou měnu aktuálním kurzem vyhlášeným ČNB a kurzový rozdíl se účtuje výsledkově.

Stejně jako pro ostatní položky aktiv společnost k rozvahovému dni provádí test na potenciální snížení hodnoty podílů.

Dluhové cenné papíry

Dluhové cenné papíry jsou účtovány k okamžiku pořízení v pořizovací ceně.

Pořizovací cenou se rozumí cena, za kterou byl dluhový cenný papír pořízen, včetně nakoupeného alikvótního úrokového výnosu a přímých nákladů souvisejících s jeho pořízením.

Společnost provádí amortizaci prémie nebo diskontu u veškerých dluhových cenných papírů. Prémie či diskont jsou rozpouštěny do výkazu zisku a ztráty od okamžiku pořízení do data splatnosti metodou efektivní úrokové míry. Amortizované dluhové cenné papíry jsou k rozvahovému dni přeceněny na reálnou hodnotu s výjimkou dluhových cenných papírů držených do splatnosti.

Reálnou hodnotou se rozumí tržní hodnota odvozená z kótovaných tržních mid cen, která je vyhlášena na tuzemské či zahraniční burze nebo na jiném veřejném (organizovaném) trhu. Společnost používá tržní hodnotu, která je vyhlášena k okamžiku ne pozdějšímu, než je datum účetní závěrky (rozvahový den), a nejvíce se blížícímu tomuto datu. Není-li tržní hodnota k dispozici nebo tato nedostatečně vyjadřuje reálnou hodnotu, je reálná hodnota stanovena metodou kvalifikovaného odhadu. Společnost používá ve svých modelech určených ke zjištění reálné hodnoty cenných papírů pouze dostupné tržní údaje. Oceňovací modely zohledňují běžné tržní podmínky existující k datu ocenění, které nemusejí odrážet situaci na trhu před nebo po tomto dni.

Naběhlou (amortizovanou) hodnotou se rozumí cena použitá při prvotním zachycení v účetnictví (pořizovací cena) zvýšená o naběhlé příslušenství a upravená o amortizaci diskontu / prémie a snižená o opravné položky.

Společnost člení dluhové cenné papíry na cenné papíry oceňované reálnou hodnotou proti účtům nákladů a výnosů nebo cenné papíry realizovatelné a cenné papíry držené do splatnosti.

Společnost vykazuje dluhopisy držené do splatnosti k rozvahovému dni v naběhlé (amortizované) hodnotě. Změna reálné hodnoty dluhových cenných papírů oceňovaných proti účtům nákladů a výnosů se účtuje výsledkově a změna reálné hodnoty cenných papírů realizovatelných se účtuje rozvahově.

Pokud jsou dluhové cenné papíry denominovány v cizí měně, je jejich hodnota přepočtena na českou měnu aktuálním kurzem vyhlášeným ČNB a kurzový rozdíl se účtuje výsledkově.

Akcie a ostatní cenné papíry s proměnlivým výnosem

Akcie a ostatní cenné papíry s proměnlivým výnosem jsou účtovány k okamžiku pořizování v pořizovací ceně. Pořizovací cenou se rozumí cena, za kterou byly akcie a ostatní cenné papíry s proměnlivým výnosem pořizeny, včetně přímých nákladů souvisejících s jejich pořizováním.

K rozvahovému dni jsou akcie a ostatní cenné papíry s proměnlivým výnosem přeceněny na reálnou hodnotu.

Reálnou hodnotou se rozumí tržní hodnota odvozená z kótovaných tržních mid cen, která je vyhlášena na tuzemské či zahraniční burze nebo na jiném veřejném (organizovaném) trhu. Společnost používá tržní hodnotu, která je vyhlášena k okamžiku ne pozdějšímu, než je datum účetní závěrky (rozvahový den), a nejvíce se blížícímu tomuto datu. Není-li tržní hodnota k dispozici nebo tato nedostatečně vyjadřuje reálnou hodnotu, je reálná hodnota stanovena metodou kvalifikovaného odhadu. Společnost používá ve svých modelech určených ke zjištění reálné hodnoty cenných papírů pouze dostupné tržní údaje. Oceňovací modely zohledňují běžné tržní podmínky existující k datu ocenění, které nemusejí odrážet situaci na trhu před nebo po tomto dni.

Změna reálné hodnoty realizovatelných akcií a podílových listů se účtuje rozvahově. Změna reálné hodnoty ostatních cenných papírů s proměnlivým výnosem se účtuje výsledkově.

Pokud jsou akcie a ostatní cenné papíry s proměnlivým výnosem denominovány v cizí měně, je jejich hodnota přepočtena na českou měnu aktuálním kurzem vyhlášeným ČNB a kurzový rozdíl se stává součástí přecenění reálnou hodnotou.

Depozita u finančních institucí

Depozita u finančních institucí jsou k okamžiku pořizování účtována v nominálních hodnotách. K rozvahovému dni je tato nominální hodnota upravena o časové rozlišení úroků.

Pokud jsou depozita denominována v cizí měně, je jejich hodnota přepočtena na českou měnu aktuálním kurzem vyhlášeným ČNB a kurzový rozdíl se účtuje výsledkově.

Deriváty určené k obchodování

Deriváty se oceňují reálnou hodnotou. Reálné hodnoty jsou odvozeny z kótovaných tržních mid cen, z modelů diskontovaných peněžních toků nebo modelů pro oceňování opcí, které vycházejí pouze z dos-

tupných tržních údajů. Oceňovací modely zohledňují běžné tržní podmínky existující k datu ocenění, které nemusí odrážet situaci na trhu před nebo po tomto dni. K rozvahovému dni vedení společnosti tyto modely přezkoumalo a ujistilo se, že adekvátním způsobem zohledňují aktuální tržní podmínky včetně relativní likvidity trhu a úvěrového rozpětí.

Všechny deriváty jsou vykazovány v položce ostatní investice.

Oceňovací rozdíly finančních derivátů k obchodování se vykazují jako přírůstky resp. úbytky hodnoty investic ve výkazu zisku a ztráty.

Zajišťovací deriváty

Zajišťovací deriváty jsou vykazovány v rozvaze v reálné hodnotě. Zajišťovací účetnictví je možné aplikovat, pokud:

- je zajištění v souladu se strategií pojišťovny pro řízení rizik,
- je na počátku zajišťovací transakce zajišťovací vztah formálně zdokumentován,
- je efektivita zajišťovacího vztahu objektivně měřitelná,
- je zajišťovací vztah vysoce efektivní v průběhu účetního období, což znamená, že změny reálných hodnot nebo peněžních toků zajišťovacích nástrojů odpovídající zajišťovanému riziku jsou v rozmezí 80 % až 125 % změn reálných hodnot nebo peněžních toků zajišťovaných nástrojů odpovídajících zajišťovanému riziku.

V případě, že derivát zajišťuje riziko změny reálné hodnoty zaúčtovaných aktiv nebo pasiv, je zajišťovaná položka také oceňována reálnou hodnotou z titulu zajišťovaného rizika. Zisky a ztráty z tohoto přecenění zajišťované položky i zajišťovacího derivátu jsou promítnuty výsledkově.

Strategií společnosti je zajišťovat měnové riziko u investičních nástrojů denominovaných v jiné než

domácí měně pomocí měnových termínovaných kontraktů (derivátů) nebo technickými rezervami vedenými ve stejné měně.

(c) Investice životního pojištění, je-li nositelem investičního rizika pojistník

O investicích životního pojištění, je-li nositelem investičního rizika pojistník, je účtováno odděleně od ostatních investic.

K rozvahovému dni jsou investice životního pojištění, je-li nositelem investičního rizika pojistník, přeceněny na reálnou hodnotu. Za účelem zachování věrného a poctivého obrazu předmětu účetnictví se o veškerých změnách reálné hodnoty účtuje výsledkově.

(d) Opravné položky

Opravné položky jsou vytvářeny k pohledávkám a ostatním aktivům s výjimkou investic vykazovaných v reálné hodnotě. Opravné položky vyjadřují přechodný pokles hodnoty jednotlivých aktiv. Jeho výše je stanovena na základě odborného posouzení rizik provedeného vedením společnosti.

Opravné položky k pohledávkám za pojistníky stanoví společnost na základě analýzy jejich návratnosti. Opravné položky jsou tvořeny jednak paušálně na základě věkové struktury pohledávek a dále zohledňují riziko neplacení pro některé individuální případy.

Opravné položky k dluhopisům drženým do splatnosti se účtují pouze v případě, že existuje riziko spojené s nesplácením jmenovité hodnoty dluhopisu, výnosů z dluhopisu nebo obojího.

(e) Trvalé nebo dlouhodobé snížení hodnoty aktiv

Společnost provádí k rozvahovému dni test trvalého nebo dlouhodobého snížení hodnoty aktiv, která nejsou přeceňována na reálnou hodnotu. Trvalé nebo dlouhodobé snížení hodnoty daného aktiva je promítnuto výsledkově.



(f) Časové rozlišení pořizovacích nákladů na pojistné smlouvy

Časově rozlišené pořizovací náklady na pojistné smlouvy zahrnují část nákladů vzniklých při uzavírání pojistných smluv v průběhu běžného účetního období, která se vztahuje k výnosům následujících účetních období.

Ke konci účetního období společnost posuzuje přiměřenost výše časově rozlišených pořizovacích nákladů, a to na základě testu postačitelnosti pojistného u neživotního pojištění resp. při stanovení rezervy na splnění závazků z použité technické úrokové míry u životního pojištění.

Neživotní pojištění

Částka časově rozlišených pořizovacích nákladů na pojistné smlouvy v neživotním pojištění vychází z celkové výše nákladů na pořízení pojistných smluv vzniklých v běžném účetním období a je vypočtena na základě poměru hrubé výše rezervy na nezasloužené pojistné k datu účetní závěrky k předepsanému hrubému pojistnému za účetní období.

Životní pojištění

(kromě investičního životního pojištění)

Výše časově rozlišených pořizovacích nákladů v životním pojištění je stanovena na základě zillmerizační metody pro výpočet rezervy pojistného životních pojištění, viz bod I.4.(j).

Investiční životní pojištění

(životní pojištění, je-li nositelem investičního rizika pojistník)

Výše časově rozlišených pořizovacích nákladů v investičním životním pojištění je stanovena s využitím pojistně-matematických metod.

(g) Akumulovaný dluh

Akumulovaný dluh vzniká u smluv investičního životního pojištění. Tato pohledávka vůči pojištěným představuje úhrn společnosti vzniklých, ale zatím pojistníky neuhrazených nákladů z pojistných smluv investičního životního pojištění. Změna akumulovaného dluhu z investičního životního pojištění se účtuje proti účtům výkazu zisků a ztrát.

Ke konci účetního období společnost posuzuje výši akumulovaného dluhu, a to při stanovení rezervy na splnění závazků z použité technické úrokové míry, kdy výše rezervy životních pojištění snižena o odpovídající nesplacené pořizovací náklady a o odpovídající nehmotná aktiva v sobě zahrnuje rovněž snížení o výši akumulovaného dluhu. V souladu s principem opatrnosti provedla dlouhodobé snížení hodnoty ve výši 345 000 tis. Kč (2017: 174 438 tis. Kč).

(h) Daň z příjmů

Daň z příjmů za dané období se skládá ze splatné daně a ze změny stavu v odložené dani. Splatná daň zahrnuje daň vypočtenou z daňového základu s použitím daňové sazby platné v běžném roce a veškeré doměrky a vratky za minulá období. Odložená daň vychází z veškerých dočasných rozdílů mezi účetní a daňovou hodnotou aktiv a pasiv, případně dalších dočasných rozdílů (daňová ztráta), s použitím očekávané daňové sazby platné pro období, ve kterém budou daňový závazek nebo pohledávka uplatněny.

O odložené daňové pohledávce se účtuje pouze v případě, kdy neexistuje pochybnost o jejím dalším daňovém uplatnění v následujících účetních obdobích.

(i) Rezerva na nezasloužené pojistné

Rezerva na nezasloužené pojistné se vytváří podle jednotlivých smluv životního a neživotního pojištění, a to z části předepsaného pojistného, která se vztahuje k následujícím účetním obdobím. Společnost používá k odhadu rezervy metodu „pro rata temporis“.

(j) Rezerva na životní pojištění

Rezerva se vytváří podle jednotlivých smluv životního pojištění. Rezerva na životní pojištění představuje hodnoty budoucích závazků, vypočtené pojistně-matematickými metodami včetně již přiznaných a připsaných podílů na zisku a rezerv na náklady spojené se správou pojištění, a to po odpočtu hodnoty budoucího pojistného.

Společnost účtuje o zillmerované rezervě. Použitím zillmerizační metody dochází k časovému rozlišení pořizovacích nákladů na pojistné smlouvy v životním pojištění. Tyto náklady jsou pojistně technickými metodami započítány v rezervě na životní pojištění. Rezerva je očištěna o přechodně záporné zůstatky, které jsou aktivovány a vykázány jako náklady příštích období. Při této aktivaci je dodržován princip opatrnosti a je zohledněno riziko předčasného ukončení pojistné smlouvy.

Jako součást rezervy na životní pojištění je vytvořena i část na rizika (2018: 40 MCZK, 2017: 0 MCZK) vyplývající z nejistoty na současném trhu, týkající se interpretace nové regulace související s obecným trendem posilování práv a ochrany spotřebitele.

(k) Rezerva na pojistná plnění nevyřízených pojistných událostí

Rezerva na pojistná plnění nevyřízených pojistných událostí není diskontována na současnou hodnotu (s výjimkou rezervy na pojistná plnění nevyřízených pojistných událostí vyplácená formou rent) a je určena ke krytí závazků z pojistných událostí:

- v běžném účetním období vzniklých, hlášených, ale v tomto období nezlikvidovaných (RBNS),
- v běžném účetním období vzniklých, ale v tomto období nehlášených (IBNR).

Částka RBNS rezervy se stanoví jako souhrn odhadů nákladů na jednotlivá pojistná plnění. Rezerva na pojistná plnění nevyřízených pojistných událostí se snižuje o odhad hodnoty návratných regresů a jiných obdobných nároků společnosti. V případě soudních sporů tvoří společnost rezervu v plné výši žalované částky.

Reálná hodnota IBNR rezervy se vypočítává s pomocí pojistně-matematických a statistických metod. Společnost používá pro všechna pojistná odvětví, s výjimkou odpovědnosti za škodu způsobenou provozem vozidla, trojúhelníkovou metodou (Chain Ladder) založenou na výši vyplacených pojistných událostí případně na výši vzniklých pojistných

událostí. Pro pojištění odpovědnosti za škodu způsobenou provozem vozidla se používá Monte Carlo simulace. Simulace Monte Carlo dává možnost odhadovat pravděpodobnostní rozdělení závazku, speciálně pak různé hladiny bezpečnosti, a to i v členění na vznikové a upisovací roky.

Rezerva na pojistná plnění nevyřízených pojistných událostí rovněž zahrnuje odhad veškerých očekávaných interních a externích nákladů souvisejících se zpracováním pojistných plnění.

Představenstvo každoročně přehodnocuje v souladu s účetními pravidly Společnosti přiměřenost úrovně hladiny spolehlivosti odhadu rezervy na pojistná plnění nevyřízených pojistných událostí pro jednotlivé skupiny pojištění.

(l) Rezerva na bonusy a slevy

Rezerva na bonusy a slevy je tvořena v souladu s pojistnými smlouvami.

Změnu stavu rezervy na bonusy a slevy ve výkazu zisku a ztráty společnost vykazuje v položce „Bonusy a slevy“.

(m) Rezerva na splnění závazků z použité technické úrokové míry

Společnost stanovuje k datu účetní závěrky rezervu na splnění závazků z použité technické úrokové míry (RSZ) s cílem stanovení technické rezervy na životní pojištění v dostatečné výši tak, aby společnost byla schopna v kterémkoli okamžiku dostát svým závazkům vyplývajícím z jí uzavřených pojistných smluv, a to při zohlednění současných odhadů parametrů při ohodnocení výše přijatých závazků.

Při stanovení RSZ se spočítá minimální hodnota pojistných závazků (pomocí nejlepšího odhadu předpokladů budoucího vývoje vstupních parametrů upravených o přírůžky na nepříznivý vývoj). S ohledem na zkvalitnění ekonomické podstaty a snížení účetního nesouladu, byly pro všechny produkty životního pojištění kromě produktů investičního životního pojištění,



ve stanovení minimální hodnoty závazků zohledněny dosud nezaúčtované výnosy aktiv držných do splatnosti, které kryjí technické rezervy životního pojištění. Minimální hodnota pojistných závazků se porovná se součtem rezervy na životní pojištění, rezervy na nezasloužené pojistné, rezervy u životního pojištění, kde jsou nositelem investičního rizika pojistníci, rezervy na pojistná plnění, rezervy pojistného neživotních pojištění, pokud tuto rezervu životní část pojišťovny tvoří, a rezervy na bonusy a slevy (dále pro zjednodušení uvádíme pojem "Rezerva na životní pojištění" pro součet výše uvedených rezerv) sníženým o odpovídající neumořenou část pořizovacích nákladů na účtech časového rozlišení a o odpovídající nehmotná aktiva (např. akumulovaný dluh). V případě, že minimální hodnota pojistných závazků je větší než výše rezervy na životní pojištění snížená o odpovídající nesplacené pořizovací náklady a o odpovídající nehmotná aktiva, vytváří pojišťovna RSZ ve výši rozdílu mezi minimální hodnotou pojistných závazků a rezervou na životní pojištění sníženou o odpovídající nesplacené pořizovací náklady a o odpovídající nehmotná aktiva.

Změnu stavu této rezervy společnost vykazuje v položce II.6.b) ve výkazu zisku a ztráty.

(n) Rezerva na závazky České kanceláře pojistitelů

Rezerva na závazky České kanceláře pojistitelů (dále jen „Kancelář“) je společností tvořena na krytí proporcionálního podílu na závazcích Kanceláře sloužících zejména ke krytí deficitu prostředků rezerv zákonného pojištění a k příspěvkům do garančního fondu Kanceláře. Rezerva na závazky Kanceláře se tvoří na základě údajů známých společností k rozvahovému dni. Výše závazku společnosti se proporcionálně mění v návaznosti na výši jejího tržního podílu, dále pak zejména na odhadu deficitu prostředků rezerv zákonného pojištění.

(o) Rezerva na kreditní riziko vůči ziskatelům

Vzhledem k novele zákona o pojišťovacích zprostředkovatelích z roku 2016, která zavádí pětileté období ručení zprostředkovatele za sjednanou smlouvu svými

provizemi, je tvořena rezerva na kreditní riziko vůči ziskatelům. Rezerva reflektuje riziko nevrácení nezasloužené provize od ziskatele z důvodu jeho insolvence.

(p) Rezerva u životního pojištění, kde jsou nositelem investičního rizika pojistníci

Technická rezerva u životního pojištění, kde jsou nositelem investičního rizika pojistníci, je určena na krytí závazků pojišťovny vůči pojistníkům a pojištěným u těch odvětví životních pojištění, kdy na základě pojistné smlouvy investiční riziko nesou pojistníci.

Výše rezervy se stanoví jako souhrn závazků vůči pojistníkům ve výši hodnoty jejich podílů na umístěných prostředcích pojistného z jednotlivých smluv životních pojištění, a to podle zásad obsažených v pojistných smlouvách.

Jestliže životní pojištění, kdy riziko z investic nese pojistník, obsahuje i plnění ve sjednané výši, tvoří se na toto plnění současně rezerva pojistného na životní pojištění.

(q) Hodnota zajištění na pojistně technických rezervách

Společnost vykazuje v pasivech pojistně technické rezervy v jejich čisté výši, tj. po zohlednění hodnoty zajištění. Výše této hodnoty je stanovena na základě ustanovení příslušných zajišťovacích smluv, způsobů zúčtování se zajistiteli a dále s přihlédnutím k principu opatrnosti.

Společnost vykazuje hodnotu zajištění na rezervě na nezasloužené pojistné, na rezervě na pojistná plnění nevyřízených pojistných událostí a na rezervě na bonusy a slevy. Zajistitelé se nepodílejí na dalších pojistně technických rezervách.

(r) Rezervy

Rezervy jsou určeny k pokrytí závazků nebo nákladů, které jsou jasně definovány a jejichž vznik je pravděpodobný nebo jistý, ale nejistá je jejich výše nebo okamžik, ke kterému vzniknou.

Rezerva na daně

Rezerva na daně se vytváří k rozvahovému dni ve výši odhadu daňové povinnosti ze splatné daně z příjmů právnických osob. O jejím použití se účtuje v okamžiku podání daňového přiznání.

Rezerva na zaměstnanecké výhody („employee benefits“)

Rezerva zahrnuje k datu účetní závěrky zaslouženou část zaměstnaneckých výhod pracovníkům, které jim přísluší z titulu odchodu z funkce. V rámci matematicko-statistických metod je aplikována valorizace dle předpokládaného růstu mezd a pravděpodobnosti dožití a odchodu z funkce. K diskontování se používá bezriziková úroková míra upravená o přírůžku na riziko a neurčitost.

Rezerva na restrukturalizaci

Rezerva byla vytvořena na základě představenstvem schváleného restrukturalizačního programu, který zahrnuje transformační projekty společností skupiny VIG v České republice. Rezerva byla vytvořena pouze na náklady přímo související s restrukturalizací, které jsou v souladu s § 16 odst. 4 vyhlášky č. 500/2002 Sb.

(s) Předepsané pojistné

Předepsané hrubé pojistné zahrnuje veškeré částky předepsané za pojistné období k datu počátku pojistného krytí (v případě investičního životního pojištění i již zaplacené) podle pojistných smluv během účetního období nezávisle na skutečnosti, zda se tyto částky předpisů mohou vztahovat zčásti k pozdějším účetním obdobím.

(t) Náklady na pojistná plnění

Náklady na pojistná plnění se účtují ve výši částek přiznaných k výplatě pojistných plnění z titulu zlikvidovaných pojistných událostí a dále zahrnují externí náklady pojišťovny spojené s likvidací pojistných událostí. Náklady na pojistná plnění se snižují o regresy a jiné obdobné nároky pojišťovny.

O nákladech na pojistná plnění se účtuje v okamžiku ukončení likvidace pojistné události a stanovení výše plnění.

(u) Pořizovací náklady na pojistné smlouvy

Pořizovací náklady na pojistné smlouvy zahrnují veškeré provize a další přímé a nepřímé náklady vzniklé v souvislosti s uzavíráním pojistných smluv.

(v) Fond zábrany škod

Na základě novely zákona č. 168/1999 Sb., o pojištění odpovědnosti z provozu vozidla, která nabyla účinnosti dne 1. ledna 2015, je pojišťovna povinna dle § 23a odst. 2 odvádět do fondu zábrany škod nejméně 3 % z ročního přijatého pojistného z pojištění odpovědnosti za každý kalendářní rok.

(w) Rozdělení společných položek mezi životní a neživotní pojištění

Společnost účtuje o společných položkách životního a neživotního pojištění metodou dle vyhlášky 502/2002 Sb. Tato metoda spočívá v členění jednotlivých položek podle toho, ke kterému pojistnému odvětví se vztahují. U položek, které nejsou přímo přiřaditelné, používá společnost alokační klíč na základě interní analýzy nákladovosti životního a neživotního pojištění jednotlivých skupin nákladů.

Náklady a výnosy z investic

Náklady a výnosy ze složek investic náležejících pojistným odvětvím životního pojištění, jsou zaúčtovány na technický účet životního pojištění.

Ostatní náklady a výnosy z investic, které nesouvisí s životním pojištěním, jsou účtovány na netechnickém účtu a výsledek je následně převeden na technický účet neživotního pojištění.

Ostatní náklady a výnosy

Během účetního období jsou jednoznačně přiřaditelné náklady a výnosy účtovány přímo na technický účet životního a neživotního pojištění nebo netechnický účet. Náklady a výnosy, které není možno jednoznačně přiřadit, jsou mezi technickým účtem životního a neživotního pojištění rozděleny podle výše uvedeného klíče.

Daně, poplatky a ostatní náklady přímo nesouvisející s pojištěním a zajištěním nejsou tímto způsobem rozdělovány, ale zůstávají na netechnickém účtu.

(x) Přepočty cizích měn

Transakce prováděné během roku jsou přepočteny kurzem devizového trhu vyhlášeným ČNB, který je platný ke dni vzniku účetního případu, případně kurzem, za jaký byla transakce realizována.

Aktiva a pasiva v zahraniční měně jsou k rozvahovému dni přepočítána dle oficiálního kurzu ČNB, platného k danému dni. Pokud nebylo výše uvedeno jinak, účtují se kurzové zisky a ztráty výsledkově.

(y) Konsolidace

V souladu s ustanovením § 38 vyhlášky 502/2002 Sb. je účetní závěrka společnosti zahrnuta do konsolidované účetní závěrky společnosti VIENNA INSURANCE GROUP AG Wiener Versicherung Gruppe se sídlem v Rakousku sestavené podle Mezinárodních standardů finančního výkaznictví. Její konsolidovaná účetní závěrka bude zveřejněna v souladu s ustanovením § 22aa odst. 2c a § 21a zákona o účetnictví.

I. 5. Změny a odchylky od účetních metod a postupů

Na základě novely vyhlášky č. 502/2002 Sb. zmíněné v bodě I.3. Společnost upravila k 1. lednu 2018 účtování u vybraných položek investic.

Společnost účtovala změnu reálné hodnoty realizovatelných cenných papírů do konce roku 2017 výsledkově. Od roku 2018 jsou všechny realizovatelné cenné papíry přeceňovány přes rozvahu do vlastního kapitálu v rámci položky „Oceňovací rozdíly“ v „Ostatních kapitálových fondech“.

Vzhledem k tomu, že v novele nebyla uvedena přesná přechodná ustanovení, provedla Společnost v souladu s obecně uznávanými účetními pravidly veškeré změny retrospektivně následujícím způsobem:

31. prosince 2017	Původní hodnota	Změna	Nová hodnota
Pasiva celkem	15 949 978	0	15 949 978
A.IV. Ostatní kapitálové fondy	0	66 603	66 603
A.VI Nerozdělený zisk minulých účetních období nebo neuhrazená ztráta minulých účetních období	1 112 934	-45 213	1 067 721
A.VII. Zisk nebo ztráta běžného účetního období	486 945	-21 390	465 555
31. prosince 2017	Původní hodnota	Změna	Nová hodnota
I. Technický účet k neživotnímu pojištění			
2. Převedené výnosy z investic z Netechnického účtu	183 489	25 671	157 818
10. Mezisoučet, zůstatek (výsledek) Technického účtu k neživotnímu pojištění	402 523	25 671	376 852

31. prosince 2017	Původní hodnota	Změna	Nová hodnota
II. Technický účet k životnímu pojištění			
2. d) výnosy z realizace investic	353 928	-7 439	346 489
2. c) změny hodnoty investic	7 439	-7 439	0
3. Přírůstky hodnoty investic	163 661	0	163 661
9. c) náklady spojené s realizací investic	225 720	-2 920	222 800
10. Úbytky hodnoty investic	13 859	-3 783	10 076
12. Převod výnosů z investic na Netechnický účet	0	0	0
13. Mezisoučet, zůstatek (výsledek) Technického účtu k životnímu pojištění	226 556	-736	225 820
III. Netechnický účet			
1. Výsledek Technického účtu k neživotnímu pojištění	402 523	-25 671	376 852
2. Výsledek Technického účtu k životnímu pojištění	226 556	-736	225 820
3. c) změny hodnoty investic	73 231	-73 231	0
3. d) výnosy z realizace investic	1 466 003	-68 780	1 397 223
4. Převedené výnosy investic z Technického účtu k životnímu pojištění	0	0	0
5. b) změny hodnoty investic	50 310	-50 310	0
5. c) náklady spojené s realizací investic	1 282 514	-43 109	1 239 405
6. Převod výnosů z investic na Technický účet k neživotnímu pojištění	183 489	-25 671	157 818
9. Daň z příjmu z běžné činnosti	121 666	-5 017	116 649
10. Zisk nebo ztráta z běžné činnosti po zdanění	487 085	-21 390	465 695
16. Zisk nebo ztráta za účetní období	486 945	21 390	465 555



I. 6. Řízení rizik

Finanční pozice a provozní výsledek Společnosti jsou ovlivněny řadou klíčových rizik, jmenovitě tržní riziko, úvěrové riziko, riziko likvidity, pojistné riziko, operační riziko, compliance riziko a solventnost, kterým Společnost čelí pomocí nastavených vnitřních procedur a postupů popsaných níže.

(a) Strategie užívání finančních nástrojů

Charakter podnikání společnosti zahrnuje řízenou akceptaci rizik z upsaných pojistných smluv, které zahrnují finanční garance a potenciální závazky. Za účelem omezení rizik nesplnění zmíněných záruk a potenciálních závazků nakupuje společnost finanční nástroje, které přibližně odpovídají očekávaným plněním z pojistných smluv, jejich charakteru a načasování.

Struktura investičního portfolia se řídí charakterem pojistných závazků, očekávanou výnosností každé skupiny aktiv a disponibilním kapitálem sloužícím k zachycení cenových pohybů každé skupiny aktiv.

Společnost rovněž využívá finanční nástroje k omezení měnového a úrokového rizika, nebo naopak k docílení maximálního investičního výnosu.

(b) Tržní riziko

Společnost je vystavena tržnímu riziku. Tržní riziko vzniká z otevřených pozic v úrokových sazbách, měnách, akciových produktech a nemovitostech, které podléhají všeobecným i specifickým pohybům na trhu a ze změn v proměnlivosti tržních sazeb nebo cen, jakými jsou např. úrokové sazby, úvěrové marže, měnové kurzy a ceny akcií. Představenstvo stanovuje strategii pro charakteristiku portfolia a limity akceptovatelného rizika, které jsou denně monitorovány. Investice jsou investovány podle zásady obezřetného investování v souladu s platnými právními předpisy pro pojišťovny. Investiční limity se stanovují pro jednotlivé druhy finančních investic s respektováním rizika protistrany.

Použití tohoto přístupu nezabráňuje ztrátám nad rámec těchto limitů v případě významnějších pohybů

trhu. V případě aktiv investičního životního pojištění nese tržní riziko výhradně pojistník.

(c) Úrokové riziko

Finanční situace a peněžní toky Společnosti jsou vystaveny riziku dopadu výkyvů aktuálních tržních úrokových sazeb. Výnosy z investic mohou v důsledku takových změn růst, ale mohou se také snižovat. Případným ztrátám Společnost zabráňuje tím, že ve své investiční strategii dbá, aby výnosnost investic neklesla pod úroveň technické úrokové míry. Na základě metod vyplývajících z analýzy peněžních toků Společnost sestavuje portfolia cenných papírů tak, aby jejich hodnota a struktura pokud možno odpovídala hodnotě a struktuře pasiv.

(d) Měnové riziko

Aktiva a pasiva Společnosti jsou umístěna převážně v domácí měně. Společnost zajišťuje, aby čistá expozice měnového rizika byla udržována v přijatelných mezích. Měnové riziko je omezováno také pomocí finančních derivátů.

(e) Úvěrové riziko

Společnost je vystavena úvěrovému riziku, které vyplývá z neschopnosti protistrany uhradit splatné částky v plné výši.

Komerční pojištění a pojištění osob se opisují primárně pomocí zprostředkovatelů. Společnost měsíčně vyhodnocuje informace o nezasloužených provizích zprostředkovatelů, aby vytvořením dostatečné rezervy omezila část úvěrového rizika připadajícího z jejich zapojení.

K řízení pojistného rizika Společnost využívá zajištění. Tím se však Společnost nezbavuje odpovědnosti prvotního pojistitele, a pokud by zajistitel nevyplatil pojistné plnění z jakéhokoliv důvodu, musí tak učinit sama Společnost. Společnost periodicky sleduje hodnocení finanční stability jednotlivých zajistitelů. Výběr zajistitelů se řídí podle interního seznamu, který vydává a pravidelně aktualizuje zvláštní pracovní skupina při VIG. Společnost stanovuje maximální možné cese pro jednotlivé zajistitele

v závislosti na druhu obchodu a typu zajistné smlouvy.

Zajistitelé jsou rozděleni do dvou základních skupin podle druhu zajištěného obchodu a pro každou skupinu je nezbytnou podmínkou uvedení v seznamu hodnocení podle renomovaných ratingových agentur dosahující alespoň minimální požadovanou hladinu. Účast zajistitelů neuvedených v tomto seznamu může být ve výjimečných případech schválena buď touto pracovní skupinou, nebo vedením Společnosti, v závislosti na závažnosti daného případu.

Při výběru struktury investic Společnost vyhodnocuje bonitu protistran resp. emitentů, kterou následně pravidelně přehodnocuje. Společnost stanovuje maximální limity pro jednotlivé druhy finančních instrumentů a protistran.

Společnost pravidelně (na měsíční bázi) sleduje výši pohledávek z dlužného pojistného.

(f) Riziko likvidity

Společnost je vystavena každodennímu čerpání svých dostupných peněžních zdrojů na pojistná plnění, provize, ukončené pojistky a odbytné. Riziko likvidity je riziko, že úhradu závazků nelze provést včas za vynaložení přiměřených nákladů.

Společnost proto drží dostatečnou část investic v likvidních a bonitních finančních nástrojích, které slouží k pokrytí výplat pojistného plnění, provizí, ukončených smluv a odbytného.

Společnost vyhodnocuje své peněžní toky na denní bázi a provádí analýzy na pravidelných týdenních poradách.

(g) Pojistné riziko

Pojistné riziko představuje možnost vzniku pojistné události a nejistotu ohledně výše souvisejícího pojistného plnění. Pojistné riziko zahrnuje následující rizika:

- riziko výskytu – pravděpodobnost, že se počet pojistných událostí bude lišit od původního očekávání,

- riziko přesnosti odhadu – pravděpodobnost, že se výše pojistného plnění bude lišit od původního očekávání,
- riziko rezerv / načasování – pravděpodobnost, že dojde ke změnám ve výši závazku pojistitele až ke konci sjednané doby pojištění.

Společnost řídí pojistné riziko zejména:

- jeho omezením využití zajištění, jde-li o vystavení Společnosti riziku jednotlivých velkých škod a katastrof,
- použitím manažerských informačních systémů, které poskytují aktualizovaná, spolehlivá data pro posouzení aktuální výše rizik, jimž je Společnost vystavena,
- prostřednictvím obezřetného upisování rizik,
- řádným rezervováním včetně pravidelné kontroly postačitelnosti technických rezerv.

V oblasti pasivního zajištění využívá Společnost především zajištění škodního nadměru v kombinaci s proporcionálním zajištěním (kvóta / excedent).

(h) Operační riziko

Společnost pro účely řízení a zamezení událostem operačního rizika vyvinula, udržuje a dále rozvíjí vnitřní kontrolní systém, v jehož rámci jsou definovány a nastaveny odpovídající kontrolní mechanismy, pomocí nichž je minimalizováno zbytkové riziko. Pro podporu řízení operačního rizika, včetně diskuzí nad událostmi operačních rizik, zřídila Společnost Podvýbor pro operační rizika, který pravidelně projednává aktuální expozici riziku a reportuje vývoj rizikového profilu Výboru pro řízení rizik a v případě potřeby navrhuje představenstvu další způsoby ošetření operačního rizika.

Riziko je vyhodnocováno v procesu Mapování rizik a Interní kontrolní systém, v jehož rámci zaměstnanci všech útvarů identifikují rizika, jimž jejich útvary čelí, hodnotí jejich dopad a nastavují přiměřená opatření včetně kontrolních mechanismů sloužících k minima-

lizaci těchto rizik. Výstupem je pak Matice rizik a kontrol (RCM). Odbor nefinančních rizik metodicky řídí útvary první linie obrany a provádí nezávislou kontrolní činnost v rámci druhé linie obrany a reportuje prostřednictvím výše jmenovaných poradních výborů stav řízení operačních rizik ve společnosti.

(i) Compliance riziko

Compliance rizikem se rozumí riziko právních a regulatorních sankcí, finanční ztráty nebo ztráty reputace, kterou Společnost může utrpět v důsledku neplnění zákonných a regulatorních požadavků, pravidel souvisejících se standardy Společnosti, skupiny VIG a etickým kodexem České asociace pojišťoven. Compliance riziko je podkategorií rizika operačního. Tyto sankce a další důsledky mohou mít vliv na finanční stabilitu Společnosti. Soustavné řízení rizika Compliance je tak jednou ze základních povinností Společnosti.

Řízení Compliance rizika je zajištěno vybudováním řídicího a kontrolního prostředí zaručujícího:

- sledování právních a regulatorních změn,
- promítnutí právních a regulatorních změn do vnitropodnikových norem Společnosti,
- následnou kontrolu souladu výkonu činností s vnitropodnikovými normami a právními předpisy,
- sledování vzájemného souladu vnitropodnikových norem.

Odbor Compliance průběžně monitoruje připravované právní předpisy (nové právní předpisy, změny stávajících právních předpisů) a soudní judikaturu, včetně regulatorních požadavků orgánu dohledu, a vyhodnocuje jejich dopady na činnost Společnosti. Za tímto účelem vyhotovuje nejméně 12 x ročně, případně i častěji dle aktuální potřeby, Compliance Informace o připravovaných změnách.

V souladu se skupinovou Compliance politikou je představenstvu Společnosti pravidelně předkládán Compliance Report (shrnuje aktivity v oblasti Compliance za předchozí kalendářní rok), Compliance Plán (souhrn aktivit plánovaných v oblasti Compliance

pro následující rok), Compliance Risk Inventory Report (shrnuje výsledky Compliance Risk Analýzy).

(j) Solventnost

Regulátor se vstupem regulatorního rámce Solventnosti II v platnost stanovil v zájmu pojistníků solventnostní kapitálový požadavek (dále SCR) s účelem zaručit schopnost Společnosti uhradit budoucí pojistná plnění. Použitelný kapitál na krytí SCR charakterizují přebytek hodnoty aktiv pojistitele nad jeho závazky snížené o hodnotu očekávané dividendy a zvýšené o hodnotu podřízených závazků, přičemž každá položka kalkulace se stanoví v souladu s platnými pravidly. Použitelný kapitál na krytí SCR musí přesahovat SCR během celého roku.

II. DOPLŇUJÍCÍ ÚDAJE K ROZVAZE

II. 1. Dlouhodobý nehmotný majetek

Dlouhodobý nehmotný majetek společnosti tvořily k 31. prosinci 2018 následující položky:

	Software	Ostatní dlouhodobý nehmotný majetek	Celkem
Pořizovací cena k 1. 1. 2018	373 936	314	374 250
Přírůstky	48 497	0	48 497
Úbytky	1 672	0	1 672
Pořizovací cena k 31. 12. 2018	420 761	314	421 075
Oprávký k 1. 1. 2018	271 326	10	271 336
Odpisy	37 570	32	37 602
Úbytky oprávek	3 160	0	3 160
Oprávký k 31. 12. 2018	305 736	42	305 778
Zůstatková cena k 1. 1. 2018	102 610	304	102 914
Zůstatková cena k 31. 12. 2018	115 025	272	115 297

Investice

Pozemky a stavby

Hodnoty uvedené v této části jsou technickým zhodnocením na cizích objektech k 31. prosinci 2018 ve výši 5 701 tis. Kč (2017: 5 846 tis. Kč).

(b) Podíly v ovládaných osobách

2018

Obchodní jméno	Podíl v %	Účetní hodnota	Pořizovací cena	Reálná hodnota	Celková výše základního kapitálu	Celková výše vlastního kapitálu	Výsledek hospodaření za účetní období
Podíly v ovládaných osobách							
ČPP Servis, s.r.o.	100	300	300	300	300	2 950	657
VIG ND, a.s.*	11,71	278 385	302 006	277 291	2 391 000	2 367 869	23 544
AIS servis, s.r.o.**	30	51 405	51 405	51 405	7 400	59 688	8 373
VIG FUND, a.s.*	0,30	14 037	14 856	15 725	4 406	5 027 180	232 425
Global Expert, s.r.o.	30	5 132	5 132	3 025	200	10 083	2 945
Celkem		349 259	373 699	347 746	2 403 306	7 467 770	267 944

* Údaje vychází z neauditovaných účetních závěrek.

** Není objektivně možné stanovit reálnou hodnotu, proto je reálná hodnota rovna pořizovací ceně, údaje vychází z auditované účetní závěrky k 31. 12. 2018.

V roce 2018 došlo ke zvýšení kapitálu VIG FUND, a.s. na kterém se ČPP nepodílela a tímto došlo ke snížení podílu na 0,3%.

Společnosti uvedeny výše, u kterých má Společnost podíl na základním kapitálu menší než 50 %, jsou považovány za ovládané osoby jednáním ve shodě s ostatními společnostmi skupiny VIG.

2017

Obchodní jméno	Podíl v %	Účetní hodnota	Pořizovací cena	Reálná hodnota	Celková výše základního kapitálu	Celková výše vlastního kapitálu	Výsledek hospodaření za účetní období
Podíly v ovládaných osobách							
ČPP Servis, s.r.o.	100	300	300	300	300	2 564	770
VIG ND, a.s.*	11,71	278 385	302 006	278 285	2 391 000	2 376 355	32 043
AIS servis, s.r.o.	30	51 405	51 405	51 405	7 400	52 765	9 343
VIG FUND, a.s.*	0,35	14 037	14 856	14 840	3 734	4 026 994	170 837
Global Expert, s.r.o.	30	5 132	5 132	5 679	200	18 931	12 057
Celkem		349 259	373 699	350 509	2 402 634	6 477 609	225 050

* Údaje vychází z neauditovaných účetních závěrek.

Ke dni 11. prosince 2017 byl do obchodního rejstříku zapsán převod 30% podílu Global Expert, s.r.o. ze společnosti Kooperativa pojišťovna, a.s., VIG. Společnost nakoupila tento podíl s ohledem na služby jí poskytované v oblasti likvidace pojistných událostí.

Společnosti uvedeny výše, u kterých má Společnost podíl na základním kapitálu menší než 50 %, jsou považovány za ovládané osoby jednáním ve shodě s ostatními společnostmi skupiny VIG.

(c) Akcie a ostatní cenné papíry s proměnlivým výnosem

Klasifikace akcií a ostatních cenných papírů s proměnlivým výnosem, ostatní podíly

	2018	2017
Akcie a ostatní cenné papíry s proměnlivým výnosem oceňované reálnou hodnotou proti účtům nákladů nebo výnosů	72 629	61 869
Akcie a ostatní cenné papíry s proměnlivým výnosem realizovatelné	769 588	904 351
Celkem	842 217	966 220

Analýza akcií a ostatních cenných papírů s proměnlivým výnosem oceňovaných reálnou hodnotou proti účtům nákladů nebo výnosů.

	Reálná hodnota		Pořizovací cena	
	2018	2017	2018	2017
Ostatní				
- Kótované na burze v ČR	35 900	33 802	30 000	30 000
- Nekótované	36 729	28 067	38 093	27 128
Celkem	72 629	61 869	68 093	57 128



Analýza realizovatelných akcií a ostatních cenných papírů s proměnlivým výnosem

	Reálná hodnota		Pořizovací cena	
	2018	2017	2018	2017
Vydané finančními institucemi				
- Kótované na burze v ČR	4 235	4 575	4 548	4 548
- Nekótované	19 269	18 203	21 941	21 383
Ostatní				
- Kótované na burze v ČR	12 672	14 900	11 104	11 104
- Kótované na jiném trhu CP	164 512	181 133	170 958	176 023
- Nekótované	568 900	685 540	640 421	654 711
Celkem	769 588	904 351	828 972	867 769

(d) Dluhové cenné papíry

Klasifikace dluhových cenných papírů

	2018	2017
Dluhové cenné papíry oceňované reálnou hodnotou proti účtům nákladů nebo výnosů	0	21 168
Dluhové cenné papíry realizovatelné	3 446 388	2 101 211
Dluhové cenné papíry držené do splatnosti	5 820 384	6 516 612
Celkem	9 266 772	8 638 991

Analýza dluhových cenných papírů oceňovaných reálnou hodnotou proti účtům nákladů nebo výnosů

	Reálná hodnota		Pořizovací cena	
	2018	2017	2018	2017
Vydané finančními institucemi				
- Kótované na jiném trhu CP	0	21 168	0	20 842
Celkem	0	21 168	0	20 842

Analýza dluhových cenných papírů realizovatelných

	Reálná hodnota		Pořizovací cena	
	2018	2017	2018	2017
Vydané finančními institucemi				
- Kótované na burze v ČR	397 060	356 200	403 700	359 098
- Kótované na jiném trhu CP	505 330	654 085	504 514	646 308
Vydané vládním sektorem				
- Kótované na burze v ČR	2 163 260	736 255	2 138 165	732 123
Ostatní				
- Kótované na burze v ČR	189 003	192 628	189 100	191 381
- Kótované na jiném trhu CP	191 735	162 043	193 969	162 791
Celkem	3 446 388	2 101 211	3 429 448	2 091 701

Analýza dluhových cenných papírů držených do splatnosti

	Reálná hodnota		Amortizovaná hodnota		Pořizovací cena	
	2018	2017	2018	2017	2018	2017
Vydané finančními institucemi						
- Kótované na burze v ČR	478 092	493 436	470 832	480 016	499 881	499 881
- Kótované na jiném trhu CP	87 934	92 312	81 039	81 035	79 955	79 955
Vydané vládním sektorem						
- Kótované na burze v ČR	5 422 495	6 226 233	5 217 018	5 757 254	5 149 485	5 698 500
Ostatní						
- Kótované na burze v ČR	0	150 440	0	146 813	0	145 530
- Kótované na jiném trhu CP	54 396	57 597	51 495	51 494	49 973	49 973
Celkem cenné papíry držené do splatnosti	6 042 917	7 020 018	5 820 384	6 516 612	5 779 294	6 473 839

(e) Dluhové cenné papíry vydané osobami, ve kterých má účetní jednotka rozhodující nebo podstatný vliv a zápůjčky a úvěry těmto osobám

	Reálná hodnota		Amortizovaná hodnota		Pořizovací cena	
	2018	2017	2018	2017	2018	2017
Poskytnuté úvěry (ovládané osoby)	15 837	21 880	16 557	23 103	16 455	22 971
Celkem	15 837	21 880	16 557	23 103	16 455	22 971

(f) Depozita u finančních institucí a ostatní zápůjčky a úvěry

	Reálná hodnota		Pořizovací cena	
	2018	2017	2018	2017
Depozita	0	90 000	0	90 000
Ostatní zápůjčky a úvěry	1 903	139 953	1 903	139 953
Celkem	1 903	229 953	1 903	229 953

(g) Reálná hodnota investic životního pojištění, je-li nositelem investičního rizika pojistník

	Reálná hodnota	
	2018	2017
Akcíe a ostatní cenné papíry s proměnlivým výnosem	1 680 028	1 757 709
Celkem	1 680 028	1 757 709

(h) Ostatní investice – Deriváty

Zajišťovací deriváty

Pevné termínové kontrakty	Nominální hodnota		Reálná hodnota	
	2018	2017	2018	2017
Termínové měnové operace	458 909	383 224	2 838	918
Celkem	458 909	383 224	2 838	918

Výše uvedené deriváty zajišťují měnové riziko vyplývající z cizoměnových nástrojů v investicích.

Veškeré výše uvedené finanční nástroje byly sjednány na mezibankovním trhu (OTC). Společnost eviduje nominální hodnotu derivátu jako mimobilanční položku. Změny reálné hodnoty derivátu se vykazují výsledkově.

Všechny deriváty využívané společností jsou měnové a změna jejich reálné hodnoty vyplývá z vývoje úrokového diferenciálu a měnových kurzů USD a EUR vůči CZK za období od uzavření měnového zajištění do jeho přecenění na konci daného účetního období.

(i) Měnová struktura investic

2018	Cenné papíry s proměnlivým výnosem	Dluhové cenné papíry	Depozita a další investice	Investice ŽP, je-li nositelem inv.riz.pojistník	Celkem
CZK	515 992	9 096 130	359 383	1 451 456	11 422 961
EUR	71 013	163 328	14 611	228 572	477 524
USD	239 638	0	2 264	0	241 902
GBP	15 574	0	0	0	15 574
PLN	0	7 314	0	0	7 314
Celkem	842 217	9 266 772	377 077	1 680 028	12 165 275

2017	Cenné papíry s proměnlivým výnosem	Dluhové cenné papíry	Depozita a další investice	Investice ŽP, je-li nositelem inv.riz.pojistník	Celkem
CZK	603 253	8 456 863	594 124	1 511 491	11 165 731
EUR	126 244	182 128	14 008	246 218	568 598
USD	218 475	0	947	0	219 422
GBP	18 248	0	0	0	18 248
Celkem	966 220	8 638 991	609 079	1 757 709	11 971 999

II. 3. Pohledávky a závazky

(a) Pohledávky

31. prosince 2018	Pohledávky za pojistníky	Pohledávky za pojišť. zprostředkovateli	Pohledávky z operací zajištění	Ostatní pohledávky	Celkem
Ve splatnosti	122 198	15 777	5 522	45 293	188 790
Po splatnosti	562 383	96 301	6 718	79 376	744 778
Celkem	684 581	112 078	12 240	124 669	933 568
Výše opravné položky	185 549	95 350	0	860	281 759
Čistá výše celkem	499 032	16 728	12 240	123 809	651 809

31. prosince 2017	Pohledávky za pojistníky	Pohledávky za pojišť. zprostředkovateli	Pohledávky z operací zajištění	Ostatní pohledávky	Celkem
Ve splatnosti	156 283	13 446	56 450	23 471	249 650
Po splatnosti	414 995	96 194	30 527	36 199	577 915
Celkem	571 278	109 640	86 977	59 670	827 565
Výše opravné položky	151 859	94 971	0	891	247 721
Čistá výše celkem	419 419	14 669	86 977	58 779	579 844

(b) Ostatní pohledávky

	2018		2017	
	Hrubá výše	Opravné položky	Hrubá výše	Opravné položky
Ostatní zálohy	31 264	0	20 481	0
Odložená daň. pohledávka	77 513	0	33 936	0
Půjčky zaměstnancům	1 436	0	791	0
Jaderný pool	3 761	0	0	0
Záloha na likvidace	6 957	0	0	0
Ostatní pohledávky	3 738	860	4 462	891
Celkem	124 669	860	59 670	891

Zálohy na daň z příjmu právnických osob byly v letošním roce vykázány společně se závazky z daně z příjmů právnických osob v položce „Rezerva na daně“.

(c) Závazky

31. prosince 2018	Závazky vůči pojistníkům	Závazky vůči zprostředkovatelům	Závazky z operací zajištění	Ostatní závazky	Celkem
Ve splatnosti	394 387	5 693	2 733	171 540	574 353
Po splatnosti	0	3 556	6 707	9 899	20 162
Celkem	394 387	9 249	9 440	181 439	594 515

31. prosince 2017	Závazky vůči pojistníkům	Závazky vůči zprostředkovatelům	Závazky z operací zajištění	Ostatní závazky	Celkem
Ve splatnosti	121 870	127 850	131 360	197 096	578 176
Po splatnosti	0	3 662	15 082	6 794	25 538
Celkem	121 870	131 512*	146 442	203 890	603 714

* Meziroční změna stavu je způsobena změnou procesu přípravy účetní závěrky, který způsobil odlišné vykázání soperativní provize mezi položkami Závazky vůči zprostředkovatelům a Dohadné položky pasivní.

(d) Pohledávky a závazky z pasivního zajištění

Společnost vykazuje bez zahrnutí depozit z pasivního zajištění aktivní saldo závazků a pohledávek vůči zajišťovatelům ve výši 2 800 tis. Kč (2017: pasivní saldo 59 465 tis. Kč).

II. 4. Pohledávky a závazky vůči podnikům ve skupině

	2018	2017
Pohledávky		
Pohledávky ze zajištění	2 488 744	2 506 536
Jiné pohledávky	34 953	45 206
Pohledávky celkem	2 523 697	2 551 742
Závazky		
Závazky ze zajištění	2 153 509	2 143 071
Jiné závazky	191 692	256 582
Závazky celkem	2 345 201	2 399 653

Pohledávky ze zajištění jsou vykázány včetně zajišťovacích aktiv ve výši 2 457 787 tis. Kč (2017: 2 446 551 tis. Kč). Závazky ze zajištění zahrnují zajišťovací depozitum ve výši 2 102 211 tis. Kč (2017: 2 025 294 tis. Kč).

II. 5. Dlouhodobý hmotný majetek a zásoby

	Celkem
Pořizovací cena k 1. 1. 2018	142 095
Přírůstky	27 694
Úbytky	12 505
Pořizovací cena k 31. 12. 2018	157 284
Oprávkový k 1. 1. 2018	102 613
Odpisy	22 090
Úbytky opravek	11 067
Oprávkový k 31. 12. 2018	113 636
Zůstatková cena k 1. 1. 2018	39 482
Zůstatková cena k 31. 12. 2018	43 648

II. 6. Přechodné účty aktiv a pasiv

(a) Ostatní přechodné účty aktiv

	2018	2017
Akumulovaný dluh	450 154	489 549
Dohadná položka – Odhad pojistného	25 121	50 500
Dohadná položka – Odhad aktivních položek ze zajištění	67 407	2 813
Dohadná položka aktivní a bonifikace	182 113	69 038
Předplacené služby	38 442	28 868
Celkem	763 237	640 678

Odhad pojistného

V dohadných položkách aktivních společnost vykazuje odhad předpisu pojistného včetně odhadu stornovosti, kdy vyúčtování se zprostředkovateli probíhá zpětně za předchozí měsíc.

Odhad aktivních položek ze zajištění

V položce odhad aktivních položek ze zajištění společnost vykazuje odhad příslušné ziskové provize z podílu zajišťovatelů na odhadu předepsaného pojistného vykazaného. Od roku 2018 vykazuje ČPP pohledávky ze zajištění na dohadných účtech až do okamžiku odeslání zajišťovacích účtů protistraně.

(b) Dohadné položky pasivní

	2018	2017
Odhad pasivních položek ze zajištění	120 016	48 337
Dohadné provize	204 840	120 733*
Nevyfakturované služby	79 017	64 940
Dohadné položky na osobní náklady	75 627	62 192
Ostatní dohadné položky pasivní	38 181	18 328
Celkem	517 681	314 530

* Meziroční změna stavu je způsobena změnou procesu přípravy účetní závěrky, který způsobil odlišné vykázání sperativní provize mezi položkami Dohadné položky pasivní a Závazky vůči zprostředkovatelům.

Odhad pasivních položek ze zajištění

V položce odhad pasivních položek ze zajištění společnost vykazuje zejména neodsouhlasené závazky se zajistiteli a pojistiteli z titulu fakultativního zajištění za 4. čtvrtletí. Od roku 2018 vykazuje ČPP závazky ze zajištění na dohadných účtech až do okamžiku odeslání zajištných účtů protistraně.

Dohadné provize

V položce dohadné provize společnost vykazuje předpokládanou výši provizí, které se vztahují k pojistnému předepsanému v běžném účetním období, ale nárok zprostředkovatele závisí na splnění dalších specifických podmínek.

Nevyfakturované služby

V položce nevyfakturované služby společnost vykazuje předpokládanou výši dosud nevyfakturovaných závazků.

II. 7. Základní kapitál

Registrovaný základní kapitál se skládá z 10 000 kmenových akcií na jméno v zaknihované podobě v nominální hodnotě 100 tis. Kč. K 31. prosinci 2018 bylo splaceno 100 % základního kapitálu, tj. 1 000 000 tis. Kč (2017: 1 000 000 tis. Kč).

Výše základního kapitálu společnosti je v souladu s požadavky zákona o pojišťovnictví, s ohledem na pojistná odvětví, ve kterých společnost oprávněně podniká.

(a) Ostatní kapitálové fondy

Ostatní kapitálové fondy byly tvořeny oceňovacími rozdíly z přecenění majetku a závazků reálnou hodnotou.

	2018	2017
Zůstatek k 1. 1.	66 603	45 213
Změna reálné hodnoty investic	-121 177	26 407
Změna odložené daně	23 024	-5 017
Zůstatek k 31. 12.	-31 550	66 603

(b) Plánované rozdělení zisku vytvořeného v běžném období

Zisk běžného období	478 268
Příděl do sociálního fondu	12 180
Výplata podílu na zisku	396 174
Nerozdělený zisk	69 914

Plánované rozdělení zisku podléhá schválení valné hromady.

II. 8. Technické rezervy**(a) Rezerva na nezasloužené pojistné (hrubá výše)**

	2018	2017
Neživotní pojištění	2 556 290	2 197 554
Životní pojištění	7 171	7 781
Celkem	2 563 461	2 205 335

(b) Rezerva na pojistná plnění nevyřízených pojistných událostí (hrubá výše)

Rezerva na pojistná plnění nevyřízených pojistných událostí ke konci účetního období je tvořena následovně:

	2018	2017
RBNS	4 070 192	3 860 105
IBNR	1 272 988	1 150 022
Celkem	5 343 180	5 010 127

Výsledek likvidace pojistných událostí

Výsledek likvidace pojistných událostí představuje rozdíl mezi výší rezervy na pojistná plnění nevyřízených pojistných událostí vytvořené k 31. prosinci 2017, platbami v průběhu roku 2018 (které se týkaly pojistných událostí zohledněných v této rezervě) a zbytkovou výší této rezervy k 31. prosinci 2018.

Jeho hrubá výše je uvedena v následujícím přehledu:

Pojistné odvětví	2018	2017
Pojištění motorových vozidel	-16 176	3 908
Pojištění motorových vozidel – odpovědnosti	403 828	639 758
Pojištění požáru a jiných majetkových škod	72 914	39 596
Pojištění odpovědnosti	23 572	21 248
Úrazové a zdravotní pojištění	-433	-1 506
Životní pojištění	38 205	46 267
Cestovní pojištění	10 709	2 966
Ostatní	5 703	3 233
Celkem	538 322	755 470

Rezerva na pojistná plnění nevyřízených pojistných událostí vyplácena formou rent

Hrubá výše rezervy na pojistná plnění nevyřízených pojistných událostí z pojištění odpovědnosti odpovídající závazkům z rent z nahlášených škod činila po diskontování 812 209 tis. Kč (2017: 877 109 tis. Kč), vliv diskontování je 326 251 tis. Kč (2017: 237 934 tis. Kč) a je prováděno pouze pro tyto závazky.

Při výpočtu rezervy na pojistná plnění nevyřízených pojistných událostí vyplácená formou rent z odpovědnostních pojištění/povinně smluvního pojištění odpovědnosti z provozu vozidel společnost použila pro budoucí roky míry valorizace mezd a invalidního důchodu ve výši podle metodiky Kanceláře ze dne 14. května 2018. Rezerva byla diskontována 1,5 %. Metoda, sazby a kritéria použitá pro odhady doby zbývající pro výplatu náhrad, vychází z aktuální výpočetní pomůcky na rezervování rent poskytovanou ČKP.

(c) Rezerva na bonusy a slevy (hrubá výše)

Pojistné odvětví	2018	2017
Neživotní pojištění	37 624	42 861
Životní pojištění	450 481	337 263
Celkem	488 105	380 124

(d) Ostatní technické rezervy (hrubá výše)

	Počáteční zůstatek	Tvorba	Čerpání	Konečný zůstatek
Rezerva pojistného neživotních pojištění	730	8	0	738
Rezerva na kreditní riziko	50 089	5 653	0	55 742
Rezerva na závazky Kanceláře	219 892	0	25 764	194 128
Celkem	270 711	5 661	25 764	250 608

II. 9. Rezervy

Druh rezervy	Počáteční zůstatek	Tvorba	Čerpání	Konečný zůstatek
Rezerva na daně	35 537	28 190	35 537	28 190
Rezerva na zaměstnanecké výhody	29 249	4 042	0	33 291
Ostatní rezervy	0	34 600	0	34 600
Celkem	64 786	66 832	35 537	96 081

Rezerva na daň je snížena o zaplacené zálohy na daň z příjmu ve výši 111 303 tis. Kč (2017: 101 851 tis. Kč).

Součástí položky Ostatní rezervy je rezerva na restrukturalizaci ve výši 34 600 tis. Kč (2017: 0 tis. Kč).

III. DOPLŇUJÍCÍ ÚDAJE K VÝKAZU ZISKU A ZTRÁTY

III. 1. Neživotní pojištění

Přehled o neživotním pojištění v letech 2018 a 2017 je členěn podle následujících skupin pojištění:

	Předepsané pojištění v hrubé výši	Zasloužené pojištění v hrubé výši	Náklady na pojistná plnění v hrubé výši	Provozní výdaje v hrubé výši	Výsledek ze zajištění
Přímé pojištění					
Cestovní pojištění					
2018	31 981	32 004	18 573	26 478	10
2017	25 328	25 616	28 389	24 583	-8 546
Úrazové a zdravotní pojištění					
2018	60 465	59 436	8 763	18 809	-8 759
2017	53 924	54 175	11 783	12 711	-3 673
Pojištění odpovědnosti z provozu vozidla					
2018	2 983 909	2 883 378	1 703 664	880 690	-79 993
2017	2 808 065	2 794 336	1 430 188	811 445	-301 100
Pojištění majetku					
2018	1 169 473	1 123 997	524 414	334 700	-71 380
2017	1 063 066	1 010 585	436 369	309 787	-156 753
Pojištění odpovědnosti					
2018	757 832	615 984	291 708	213 037	-72 131
2017	638 397	532 705	280 551	182 834	-22 254
Havarijní pojištění					
2018	1 857 287	1 777 631	1 259 658	530 091	-7 328
2017	1 660 460	1 600 618	1 231 168	470 873	19 324
Přímé zajištění					
2018	379 605	389 386	175 940	137 374	-74 447
2017	422 264	418 503	312 258	153 694	29 948
Celkem					
2018	7 240 552	6 881 816	3 982 719	2 141 179	-314 028
2017	6 671 504	6 436 538	3 730 706	1 965 928	-443 054

III. 2. Životní pojištění

Hrubá výše předepsaného pojistného v oblasti životního pojištění:

	2018	2017
Individuální pojistné	2 214 907	2 028 786
Celkem	2 214 907	2 028 786
Běžné pojistné	2 122 700	1 901 789
Jednorázové pojistné	92 207	126 997
Celkem	2 214 907	2 028 786
Pojistné ze smluv bez bonusů	252 179	294 836
Pojistné ze smluv s bonusy	16 848	27 420
Pojistné ze smluv, u nichž je nositelem investičního rizika pojistník	1 945 880	1 706 530
Celkem	2 214 907	2 028 786
Výsledek ze zajištění (- náklad/+ výnos)	-5 375	-11 036

III. 3. Celková výše hrubého předepsaného pojistného podle zemí, kde bylo uzavřeno

Veškeré předepsané pojistné na životní a neživotní pojištění plyne ze smluv uzavřených na území České republiky.

III. 4. Pojistné bonusy a slevy

Společnost poskytla na základě pojistných podmínek a pojistných smluv následující pojistné prémie a slevy:

	2018	2017
Hrubá výše		
Neživotní pojištění	55 022	48 655
Hrubá výše celkem	55 022	48 655
Podíl zajistitelů	0	0
Čistá výše celkem	55 022	48 655

V souladu s postupy uvedenými v bodu I. 4. (l) přílohy společnost dále zaúčtovala následující změny stavu rezervy na prémie a slevy:

2018	Hrubá výše	Hodnota zajištění	Čistá výše
Neživotní pojištění			
Tvorba rezervy	49 782	14 891	34 891
Použití rezervy	55 022	21 930	33 092
Změna stavu	-5 240	-7 039	1 799
Životní pojištění			
Tvorba rezervy	450 484	0	450 484
Použití rezervy	337 263	0	337 263
Změna stavu	113 221	0	113 221
Změna stavu celkem	107 981	-7 039	115 020
2017	Hrubá výše	Hodnota zajištění	Čistá výše
Neživotní pojištění			
Tvorba rezervy	62 619	21 930	40 689
Použití rezervy	48 657	13 867	34 790
Změna stavu	13 962	8 063	5 899
Životní pojištění			
Tvorba rezervy	337 261	0	337 260
Použití rezervy	192 777	0	192 777
Změna stavu	144 484	0	144 484
Změna stavu celkem	158 446	8 063	150 383

III. 5. Provize a ostatní pořizovací náklady na pojistné smlouvy

	2018			2017		
	Neživotní pojištění	Životní pojištění	Celkem	Neživotní pojištění	Životní pojištění	Celkem
Provize	1 234 810	1 074 110	2 308 920	1 182 471	923 435	2 105 906
Ostatní pořizovací náklady	660 169	178 653	838 822	591 191	169 948	761 139
Změna odložených pořizovacích nákladů	-34 447	-431 643	-466 090	-41 488	-334 329	-375 817
Celkové provize a ostatní pořizovací náklady	1 860 532	821 120	2 681 652	1 732 174	759 054	2 491 228

V částce provizí jsou zahrnuty veškeré provize zprostředkovatelům související s pořízením a následnou péčí o kmen pojistných smluv včetně provizí z aktivního zajištění.

III. 6. Správní režie

	2018	2017
Osobní náklady (mzdy, soc. a zdrav. poj.)	214 790	203 047
IT náklady	187 113	172 010
Náklady spojené s provozem budov	60 539	40 374
Spoje	19 457	19 728
Ostatní služby	23 779	19 396
Náklady na firemní vozidla	4 884	7 311
Materiál	972	1 251
Pojištění	1 859	2 094
Bankovní poplatky	5 581	4 700
Poradenství	15 715	17 503
Reprezentace a dary	2 116	6 986
Odpisy majetku	513	382
Vzdělávání	6 173	6 312
Cestovné	1 947	1 987
Ostatní finanční náklady	2 726	2 361
Outsourcing	131 752	113 626
Ostatní správní náklady	4 258	3 106
Správní náklady celkem před realokací	684 174	622 174
Realokace do pořizovacích nákladů	-148 852	-130 284
Realokace do likvidačních nákladů	-166 673	-161 803
Realokace do nákladů na investice	-15 856	-17 255
Realokace celkem	-331 381	-309 342
Správní náklady celkem	352 793	312 832

III. 7. Ostatní technické náklady a výnosy

	2018	2017
Neživotní pojištění		
Ostatní technické náklady	251 767	232 230
Ostatní technické výnosy	-106 014	-149 395
Saldo - neživotní pojištění (+ náklad/- výnos)	145 753	82 835
Životní pojištění		
Ostatní technické náklady	61 588	187 705
Ostatní technické výnosy	-31 608	-310 897
Saldo - životní pojištění (+ náklad/- výnos)	29 980	-123 192

Zajistitel se nepodílí na ostatních technických nákladech a výnosech Společnosti.

Saldo ostatních technických nákladů a výnosů v neživotním pojištění je tvořeno následujícími položkami:

	2018	2017
Tvorba (+)/Rozpuštění (-) opravných položek k pohledávkám	40 102	10 377
Odpisy (+)/Úhrady po odpisu (-) k pohledávkám	47 838	35 410
Kurzové ztráty (+)/zisky (-)	-422	-2 468
Příspěvek do fondu zábrany škod	89 705	84 205
Delegované pojistné události	-6 139	-6 260
Ostatní	-25 331	-38 429
Saldo ostatních technických nákladů a výnosů	145 753	82 835

Saldo ostatních technických nákladů a výnosů v životním pojištění je tvořeno následujícími položkami:

	2018	2017
Tvorba (+)/Rozpuštění (-) opravných položek k pohledávkám	-6 033	-35 034
Odpisy (+)/Úhrady po odpisu (-) k pohledávkám	9 431	33 493
Akumulovaný dluh	39 395	-99 524
Kurzové ztráty (+)/zisky (-)	-192	-2 892
Ostatní	-12 621	-19 235
Saldo ostatních technických nákladů a výnosů	29 980	-123 192

III. 8. Zaměstnanci a vedoucí pracovníci

Průměrný počet zaměstnanců a vedoucích pracovníků a odměny za rok 2018 a 2017:

2018	Průměrný počet zaměstnanců	Celkové osobní nákl.	Soc. a zdrav. pojištění	Z toho ostatní osobní náklady
Zaměstnanci	773	382 443	113 649	19 968
Vedoucí pracovníci	76	107 432	29 899	5 609
Celkem	849	489 875	143 548	25 577

2017	Průměrný počet zaměstnanců	Celkové osobní nákl.	Soc. a zdrav. pojištění	Z toho ostatní osobní náklady
Zaměstnanci	778	334 475	103 662	17 909
Vedoucí pracovníci	76	101 978	28 923	5 460
Celkem	854	436 453	132 585	23 369

Z celkových mzdových nákladů a sociálního a zdravotního pojištění připadá na správní režii před alokací 214 790 tis. Kč (2017: 203 047 tis. Kč) a na pořízení pojistných smluv 418 633 tis. Kč (2017: 365 991 tis. Kč).

(a) Závazky ze sociálního zabezpečení a zdravotního pojištění

Závazky ze sociálního zabezpečení a zdravotního pojištění činí 18 146 tis. Kč (2017: 14 603 tis. Kč), ze kterých 11 769 tis. Kč (2017: 9 716 tis. Kč) představují závazky ze sociálního zabezpečení a 6 377 tis. Kč (2017: 4 887 tis. Kč) představují závazky ze zdravotního pojištění. Žádné z těchto závazků nejsou po splatnosti.

(b) Stát – daňové závazky a dotace

Daňové závazky činí 8 249 tis. Kč (2017: závazek 4 887 tis. Kč), z toho odložený daňový závazek činí 0 tis. Kč (2017: odložený daňový závazek 0 tis. Kč).

(c) Odměňování členů statutárních a kontrolních orgánů

Za účetní období 2018 a 2017 byly vykázány následující peněžní a nepeněžní odměny členům statutárních, řídicích a dozorčích orgánů:

	2018	2017
Členové představenstva	29 832	21 027
Členové dozorčí rady	1 571	1 556
Odměny celkem	31 403	22 583

(d) Zápůjčky, ostatní pohledávky a zálohy poskytnuté současným členům statutárních a kontrolních orgánů

V roce 2018 ani v roce 2017 společnost nevykazovala žádné pohledávky vůči členům představenstva a dozorčí rady z titulu poskytnutých zápůjček nebo záloh.

III. 9. Informace o odměnách statutárním auditorům

Informace o odměně auditorské společnosti jsou uvedeny v příloze konsolidované účetní závěrky mateřské společnosti VIENNA INSURANCE GROUP AG Wiener Versicherung Gruppe. Auditorská společnost poskytla společnost a podnikům, které ovládá, v průběhu roku 2018 neauditní služby ve výši 182 tis. Kč. Tyto služby představovaly zejména služby z oblasti daňového poradenství, odborných školení, analýz klientské báze a ostatních ověřovacích služeb.

III. 10. Převody výnosů z investic mezi technickým účtem neživotního pojištění a netechnickým účtem

Celková výše výnosů z investic, které byly převedeny mezi technickým účtem neživotního pojištění a netechnickým účtem na základě klíče, uvedeného v bodě I. 4. (w), činila ke dni účetní závěrky 153 304 tis. Kč (2017: 157 818 tis. Kč).

III. 11. Výsledek netechnického účtu

Výsledek netechnického účtu před zdaněním činil k 31. prosinci 2018 ztráta 56 536 tis. Kč (2017: ztráta 20 467 tis. Kč).

III. 12. Zisk před zdaněním

K 31. prosinci 2018 činil zisk před zdaněním 579 581 tis. Kč (2017: 582 344 tis. Kč).

III. 13. Daně

(a) Daň z příjmů ve výkazu zisku a ztráty

	2018	2017
Daň z příjmů za běžné období	139 443	137 388
Splatná daň vztahující se k minulým obdobím	-17 705	-4 032
Změna stavu odložené daňové pohledávky/Změna stavu odloženého daňového závazku	-28 211	-11 690
Splatný daňový náklad – úprava splatné daně AFS	7 658	-5 017
Daň z příjmů ve výkazu zisku a ztráty	101 185	116 649

(b) Odložené daňové pohledávky/Odložené daňové závazky

Vykázané odložené daňové pohledávky a závazky jsou následující:

Dočasné rozdíly	Pohledávky		Závazky		Rozdíl	
	2018	2017	2018	2017	2018	2017
Dlouhodobý majetek	0	0	-8 071	-6 261	-8 071	-6 261
Pohledávky	24 758	13 306	0	0	24 758	13 306
Rezervy	45 460	26 891	0	0	45 460	26 891
Dočasné rozdíly účtované proti výkazu zisku a ztráty celkem	70 218	40 197	-8 071	-6 261	62 147	33 936
Oceňovací rozdíly z přecenění majetku a závazků	15 366	0	0	0	15 366	0
Odložená daňová pohledávka/závazek	85 584	40 197	-8 071	-6 261	77 513	33 936

V souladu s účetními postupy uvedenými v bodě I. 4. (h) byla pro výpočet odložené daně použita daňová sazba 19 %.

IV. OSTATNÍ ÚDAJE

IV. 1. Možné budoucí závazky

(a) Soupojištění

Společnost je vedoucím pojistitelem v některých případech soupojištění, kde byla ke konci účetního období hlášena pojistná událost ve významné výši.

Společnost považuje uplatnění právního nároku oprávněné osoby v celé výši vůči ní, jako vedoucímu soupojistiteli, za nepravděpodobné, a proto vytvořila rezervu na pojistná plnění pouze ve výši svého podílu.

(b) Členství v České kanceláři pojistitelů

Jako člen Kanceláře se společnost zavázala ze zákona o pojištění odpovědnosti z provozu vozidla ručit za závazky Kanceláře. Za tímto účelem společnost přispívá do garančního fondu a tvoří jiné technické rezervy. Výše příspěvků a jiné technické rezervy je stanovena na základě výpočtu Kanceláře.

V případě, že by některý člen Kanceláře nebyl schopen plnit své závazky vyplývající z povinně smluvního pojištění odpovědnosti z provozu vozidla z důvodů nesolventnosti, může společnosti vzniknout povinnost vložit do garančního fondu dodatečné příspěvky.

(c) Členství v Českém jaderném poolu

Společnost je členem Českého jaderného poolu. Společnost se na základě solidární odpovědnosti zavázala, že v případě neschopnosti jednoho nebo několika členů splnit svůj závazek převezme nepokrytou část tohoto jeho závazku solidárně v poměru svého čistého vlastního vrubu využitého pro danou smlouvu. Potenciální závazek společnosti včetně solidární odpovědnosti je smluvně limitován ve výši dvojnásobku jejího čistého vlastního vrubu pro daný druh pojištěného rizika.

IV. 2. Následné události

K datu sestavení účetní závěrky nejsou vedení společnosti známy žádné významné následné události, které by si vyžádaly úpravu účetní závěrky společnosti.

V Praze, dne 27. března 2019



Ing. Jaroslav Besperát
předseda představenstva



Mag. Gerhard Lahner
člen představenstva



**ORGANIZAČNÍ
STRUKTURA**

ORGANIZAČNÍ STRUKTURA

ČLENOVÉ DOZORČÍ RADY

Ing. Martin Diviš, MBA

předseda dozorčí rady od 1. 4. 2013

Prof. Elisabeth Stadler

místopředsedkyně dozorčí rady od 31. 3. 2016

prof. Ing. Jaroslav Daňhel, CSc.

člen dozorčí rady od 1. 4. 2013

Ing. Martina Janurová

člen dozorčí rady od 1. 4. 2013

Dkfm. Karl Fink

člen dozorčí rady od 31. 3. 2016

KR Franz Fuchs

člen dozorčí rady od 31. 3. 2016

ČLENOVÉ PŘEDSTAVENSTVA

Ing. Jaroslav Besperát

předseda představenstva od 17. 3. 2010

Vzdělání: vysokoškolské, ČVUT

V pojišťovnictví působí od roku 1994.

Ing. Vít Rozsypal

člen představenstva od 15. 7. 2013

Vzdělání: vysokoškolské, VŠE

V pojišťovnictví působí od roku 1995.

Ing. František Vlnař

člen představenstva od 23. 11. 2010

Vzdělání: vysokoškolské, ČVUT

V pojišťovnictví působí od roku 1992.

Mag. Gerhard Lahner

člen představenstva od 1. 7. 2017

Vzdělání: vysokoškolské, Ekonomická univerzita ve Vídni

V pojišťovnictví působí od roku 2002.

ODBORNÉ ÚSEKY

Stav k 30. 6. 2018

Úsek generálního sekretáře

Ing. René Činátl

Úsek interního obchodu

Mgr. René Mička

Úsek podnikatelských rizik

Ing. Pavel Wiesner

Úsek externích sítí

Jan Křehlík

Úsek podpory obchodu

Ing. Zdeněk Kolář

Úsek životního pojištění

Bc. Marek Woitsch

Úsek neživotního pojištění

JUDr. Václav Hönig

Úsek pojištění vozidel

Miloš Velíšek

Úsek pojištění flotil

Ing. Petr Žaba

Úsek likvidačních pojistných událostí vozidel

Bořek Těžký

Úsek marketingu a PR

Mgr. Jolana Kolaříková

Ředitelka úseku controllingu

Ing. Martina Janurová

Úsek právní

JUDr. Jana Mejtská

Úsek personální

Mgr. Marcela Novotná, LL. M.

Poznámka:

Od 1. 7. 2018 v rámci transformačního Programu Apollo 20 došlo ke změnám v organizační struktuře a spojení činností Kooperativa a ČPP v těchto oblastech:

- Personální úsek Kooperativa bude ČPP poskytovat formou sdílených služeb činnosti mzdové účtárny.
- Úsek právní a compliance Kooperativa bude ČPP v rámci možností daných legislativou pro poskytování právních služeb zajišťovat formou sdílených služeb právní služby a činnosti compliance. Držitel klíčové funkce i nadále bude zaměstnancem ČPP, který bude poskytované služby přebírat.



**SEZNAM REGIONÁLNÍCH
ŘEDITELSTVÍ A POBOČEK
K 1. 1. 2019**

PRAHA

Generální ředitelství

Pobřežní 665/23, 186 00 Praha 8, tel.: 957 444 555

Regionální ředitelství

Budějovická 3, 140 21 Praha 4, tel.: 261 022 559

Pobočky

Benešov, Tyršova 2260, 256 01 Benešov, tel.: 315 694 947

Beroun, Politických vězňů 153/21, 266 01 Beroun, tel.: 311 626 736

Kladno, Komenského 3379/2, 272 01 Kladno, tel.: 312 240 214

Kolín, Legerova 182, 280 02 Kolín, tel.: 321 716 931

Mělník, Jaroslava Seiferta 147/6, 276 01 Mělník, tel.: 315 628 643

Mladá Boleslav, U Kasáren 1377, 293 01 Mladá Boleslav, tel.: 326 736 168

Nymburk, náměstí Přemyslovců 39, 288 02 Nymburk, tel.: 325 531 908

Praha 2 – Vinohrady, Korunní 841/27, 120 00 Praha 2, tel.: 221 501 310

Praha 4 – Pankrác, Budějovická 3a, 140 21 Praha 4, tel.: 261 022 559

Praha 5 – Smíchov, Jindřicha Plachty 25, 150 00 Praha 5, tel.: 257 319 003

Praha 8 – Karlín, Pobřežní 665/23, 186 00 Praha 8, tel.: 956 451 051

Praha 9 – Vysočany, Jandova 3/10, 190 00 Praha 9, tel.: 233 901 237

Příbram, Dlouhá 97, 261 01 Příbram, tel.: 318 627 195

Rakovník, Husovo náměstí 52, 269 01 Rakovník, tel.: 313 502 590

BRNO

Regionální ředitelství

Benešova 14/16, 602 00 Brno, tel.: 542 120 800

Pobočky

Boskovice, Růžové náměstí 3 a 4, 680 01 Boskovice, tel.: 516 452 137

Brno – Kapucínské nám., Kapucínské náměstí 14, 602 00 Brno, tel.: 542 215 232

Brno – Palackého, Palackého třída 879/84, 612 00 Brno, tel.: 541 217 647

pracoviště pobočky Brno – Palackého, Benešova 14/16, 602 00 Brno, tel.: 542 120 800

Brno – Kounicova, Kounicova 271/13, 602 00 Brno, tel.: 542 215 140

Břeclav, U Stadionu 2144, 690 02 Břeclav, tel.: 519 322 854

Hodonín, Národní třída 55c, 695 01 Hodonín, tel.: 518 342 444

Kroměříž, Stoličkova 44, 767 01 Kroměříž, tel.: 573 331 759

Třebíč, Smila Osovského 25/35, 674 01 Třebíč, tel.: 568 843 448

Uherské Hradiště, Na Splávku 1182, 686 01 Uherské Hradiště, tel.: 572 540 602

Zlín, Dlouhá 5617, 760 01 Zlín, tel.: 577 220 954

Znojmo, Pražská 2F, 669 02 Znojmo, tel.: 515 331 011

Žďár nad Sázavou, ul. Nádražní 2119/69, 591 01 Žďár nad Sázavou, tel.: 566 629 899

ČESKÉ BUDĚJOVICE

Regionální ředitelství

Průmyslová 1656, 370 01 České Budějovice, tel.: 957 554 615

Pobočky

České Budějovice, Průmyslová 1656, 370 01 České Budějovice, tel.: 957 554 603
 pracoviště pobočky České Budějovice, IGY centrum – Pražská tř. 1247/24,
 370 04, České Budějovice, tel.: 386 350 320
 Český Krumlov, Tovární 194, 381 01 Český Krumlov, tel.: 380 713 700
 Havlíčkův Brod, Dolní 1, 580 01 Havlíčkův Brod, tel.: 569 420 408
 Jihlava, Žižkova 13, 586 01 Jihlava, tel.: 567 300 255
 Jindřichův Hradec, Masarykovo náměstí 108, 377 01 Jindřichův Hradec, tel.: 384 361 080
 Pelhřimov, Příkopy 476, 393 01 Pelhřimov, tel.: 565 322 449
 Písek, Fráni Šrámka 167, 397 01 Písek, tel.: 382 215 351
 Prachatice, Velké náměstí 6, 383 01 Prachatice, tel.: 388 311 138
 Strakonice, Komenského 105, 386 01 Strakonice, tel.: 383 322 935
 pracoviště pobočky Strakonice, Jiřího z Poděbrad 772, 386 01 Strakonice, tel.: 734 522 750
 Tábor, Fügnerova 822, 390 02 Tábor, tel.: 381 257 555

HRADEC KRÁLOVÉ

Regionální ředitelství

Škroupova 441/9, 500 02 Hradec Králové, tel.: 495 704 400

Pobočky

Pardubice, Smilova 429, 530 02 Pardubice, tel.: 466 068 305
 pracoviště pobočky Pardubice, 17. listopadu 408, 530 02 Pardubice, tel.: 466 610 168
 Česká Lípa, Barvířská 737, 470 01 Česká Lípa, tel.: 487 853 984
 Děčín, Prokopa Holého 701/18, 405 02 Děčín IV – Podmokly, tel.: 412 520 108
 Hradec Králové, Škroupova 441/9, 500 02 Hradec Králové, tel.: 495 704 401
 pracoviště pobočky Hradec Králové, Habrmanova 204/6, 500 02 Hradec Králové, tel.: 495 591 506
 pracoviště pobočky Hradec Králové, Šimkova 1223/2, 500 03 Hradec Králové, tel.: 495 510 100
 Chrudim, Poděbradova 72, 537 01 Chrudim, tel.: 469 622 831
 Jablonec nad Nisou, Komenského 33, 466 01 Jablonec nad Nisou, tel.: 483 319 881
 Jičín, Čelakovského 86, 506 01 Jičín, tel.: 493 520 710
 Liberec, Kostelní 4/2 – vchod z náměstí Dr. E. Beneše, 460 01 Liberec 1, tel.: 485 106 534
 pracoviště pobočky Liberec – OC Plaza, Palachova 1404/2, 460 01 Liberec, tel.: 485 104 411
 Náchod, Krámská 29, 547 01 Náchod, tel.: 491 433 168
 Rychnov nad Kněžnou, Staré náměstí 59, 516 01 Rychnov nad Kněžnou, tel.: 494 661 095
 Svitavy, náměstí Míru 53, 568 02 Svitavy, tel.: 461 530 317
 Trutnov, Palackého 388, 541 01 Trutnov, tel.: 499 813 359
 Turnov, 28. října 17, 511 01 Turnov, tel.: 481 322 854
 Ústí nad Labem, Dlouhá 3458/2A – Palác Jordan, 400 01 Ústí nad Labem, tel.: 475 220 001
 Ústí nad Orlicí, Mírové náměstí 1389, 562 01 Ústí nad Orlicí, tel.: 465 526 290

OSTRAVA

Regionální ředitelství

Černá louka 78 – Vila Tereza, 702 00 Ostrava, tel.: 596 123 476

Pobočky

Bruntál, Zámecké náměstí 2/8, 792 01 Bruntál, tel.: 554 211 831
 Frýdek-Místek, Ostravská 2125, 738 02 Frýdek-Místek, tel.: 558 436 796
 Jeseník, Poštovní 884/1, 790 01 Jeseník, tel.: 584 409 059
 Karviná, Masarykovo náměstí 26/14, 733 01 Karviná, tel.: 596 320 224
 pracoviště pobočky Karviná, Smetanova 9, 737 01 Český Těšín, tel.: 558 711 225
 Nový Jičín, Tyršova 15, 741 01 Nový Jičín, tel.: 556 706 765
 pracoviště pobočky Nový Jičín, Kostelní 478, 744 01 Frenštát pod Radhoštěm, tel.: 556 801 365
 pracoviště pobočky Nový Jičín, Náměstí 71, 757 01 Valašské Meziříčí, tel.: 571 610 581
 Olomouc, Litovelská 17, 779 00 Olomouc, tel.: 585 700 939
 pracoviště pobočky Olomouc, Tovární 1197/42a, 779 00 Olomouc-Hodolany, tel.: 585 203 251
 Opava, Ostrožná 231/36, 746 01 Opava, tel.: 553 624 989
 Ostrava, Černá louka 78 – Vila Tereza, 702 00 Ostrava, tel.: 596 123 476
 pracoviště pobočky Ostrava, Dr. Martínka 1590, 700 30 Ostrava-Hrabůvka, tel.: 596 110 536
 pracoviště pobočky Vsetín, Nádražní 23, 756 61 Rožnov pod Radhoštěm, tel.: 571 438 438
 Prostějov, Hradební 4603/15, 796 01 Prostějov, tel.: 582 337 735
 Přerov, Mostní 226/2, 750 02 Přerov, tel.: 581 203 161
 Šumperk, M. R. Štefánika 3198/15, 787 01 Šumperk, tel.: 583 224 827
 pracoviště pobočky Šumperk, nám. Osvobození 14/298, 789 01 Zábřeh na Moravě, tel.: 583 414 655
 Třinec, náměstí Míru 551, 739 61 Třinec, tel.: 558 335 700
 Vsetín, Na Příkopě 814/15, 755 01 Vsetín, tel.: 571 410 004

PLZEŇ

Regionální ředitelství

Lochotínská 18, 301 00 Plzeň, tel.: 377 831 107

Pobočky

Domažlice, Vodní 31, 344 01 Domažlice, tel.: 379 768 435
 Cheb, 26. dubna 583/14, 350 02 Cheb, tel.: 354 544 944
 Chomutov, Riegrova 229, 430 01 Chomutov, tel.: 474 623 494
 Karlovy Vary, Moskevská 10, 360 01 Karlovy Vary, tel.: 353 563 910
 Klatovy, Pražská 120, 339 01 Klatovy, tel.: 376 321 122
 pracoviště pobočky Klatovy, Mostní 43, 342 01 Sušice, tel.: 376 522 171
 Litoměřice, Dlouhá 182, 412 01 Litoměřice, tel.: 416 733 343
 pracoviště pobočky Tachov, Chebská 731/15, 353 01, Mariánské Lázně, tel.: 354 626 227
 Most, Moskevská 3336, 434 01 Most, tel.: 476 744 980
 pracoviště pobočky Most, DS Unipetrol RPA, 436 70 Litvínov-Záluží, tel.: 476 162 800
 pracoviště pobočky Most, Karla IV. 353, 438 01 Žatec, tel.: 415 214 435
 Plzeň, Lochotínská 18, 301 00 Plzeň, tel.: 377 831 107
 pracoviště pobočky Plzeň, Gerská 1951/15, 323 00 Plzeň, tel.: 377 320 283
 pracoviště pobočky Plzeň, Skupova 24 – OC LUNA NORD, 323 00 Plzeň-město, tel.: 377 540 509
 pracoviště pobočky Plzeň, Míru 10, 337 01 Rokycany, tel.: 371 785 223
 pracoviště pobočky Plzeň, Slovanská alej 28, 326 00 Plzeň, tel.: 377 970 789
 Sokolov, Marie Majerové 1815, 356 01 Sokolov, tel.: 352 605 751
 Tachov, Boženy Němcové 98, 347 01 Tachov, tel.: 374 720 311
 Teplice, 28. října 780/10, 415 01 Teplice, tel.: 417 531 007

PRACOVISŤE ČPP SERVIS

Brno, Úvoz 31, 602 00 Brno

Třebíč, Komenského náměstí 140/4, 674 01 Třebíč

Hořice, Aloise Hlavatého 2185, 508 01 Hořice

Chlumeck nad Cidlinou, 9. května 6, 503 51 Chlumeck nad Cidlinou

Jičín, Čelakovského 86, 506 01 Jičín

Karlovy Vary, Majakovského 29, 360 05 Karlovy Vary

Kolín, A. Dvořáka 1101, 280 02 Kolín

Havířov, Národní třída 576/2, 736 01 Havířov

Ostrava-Poruba, 17. listopadu 677, 708 00 Ostrava-Poruba

Ostrava-Zábřeh, Patrice Lumumby 2717, 700 30 Ostrava-Zábřeh

Rožnov pod Radhoštěm, Meziříčská 2868, 756 61 Rožnov pod Radhoštěm

Pardubice, U Divadla 784, 530 02 Pardubice

Ústí nad Labem, Dvořákova 3134/2, 400 01 Ústí nad Labem

Plzeň, Husova 2797/21a, 326 00 Plzeň

Zlín, Vavrečkova 7074, 760 01 Zlín

Dobříš, Plk. B. Petroviče 373, 263 01 Dobříš

Praha 4, Budějovická 3a, 140 21 Praha 4





**ZPRÁVA PŘEDSTAVENSTVA
SPOLEČNOSTI O VZTAZÍCH**

ZPRÁVA PŘEDSTAVENSTVA SPOLEČNOSTI O VZTAZÍCH

MEZI PROPOJENÝMI OSOBAMI PODLE USTANOVENÍ § 82 ZÁKONA
Č. 90/2012 SB. O OBCHODNÍCH KORPORACÍCH.

I. STRUKTURA VZTAHŮ

Společnost Česká podnikatelská pojišťovna, a.s., Vienna Insurance Group, se sídlem na adrese Pobřežní 665/23, 186 00 Praha 8, IČO: 63998530, zapsaná v obchodním rejstříku vedeném Městským soudem v Praze, oddíl B, vložka 3433 (dále „**ČPP**“) je ovládanou osobou.

Ovládající osobou je společnost Kooperativa pojišťovna, a.s., Vienna Insurance Group, se sídlem na adrese Pobřežní 665/21, 186 00 Praha 8, IČO: 47116617, zapsaná v obchodním rejstříku vedeném Městským soudem v Praze, oddíl B, vložka 1897 (dále „**Kooperativa**“).

Kooperativa je ovládaná společností VIENNA INSURANCE GROUP AG Wiener Versicherung Gruppe, se sídlem Schottenring 30, A-1010 Vídeň, Rakousko (dále jen „**VIG AG**“), zapsaná v obchodním rejstříku vedeném obchodním soudem ve Vídni, oddíl FN, vložka 75687 F.

II. ÚLOHA SPOLEČNOSTI VE SKUPINĚ

VIG AG je řídicí osobou koncernu Vienna Insurance Group (dále jen „**Koncern VIG**“) a má právní formu akciové společnosti.

Kooperativa se v rámci Koncernu VIG zabývá zejména pojišťovací činností podle zákona č. 277/2009 Sb. o pojišťovnictví a dále činnostmi z pojišťovací činnosti přímo vyplývajícími.

ČPP je obchodní společnost zabývající se pojišťovnictvím podle zákona č. 277/2009 Sb. o pojišťovnictví a dále činnostmi z pojišťovací činnosti přímo vyplývajícími.

III. ZPŮSOB A PROSTŘEDKY OVLÁDÁNÍ

Kooperativa vlastní akcie ČPP o souhrnné jmenovité hodnotě 100 % základního kapitálu a tím ČPP ovládá zejména prostřednictvím rozhodování jediného akcionáře při výkonu působnosti valné hromady.

Seznam dceřiných společností VIG AG je uveden v příloze této zprávy (dále jen „**Společnosti Koncernu VIG**“).

IV. PŘEHLED VZÁJEMNÝCH SMLUV MEZI ČPP A SPOLEČNOSTMI KONCERNU VIG

1. Smlouvy a dohody platné v roce 2018 mezi ovládajícími osobami (Kooperativa, VIG AG) ve vztahu k ovládané osobě ČPP.

- Smlouvy mezi ČPP a Kooperativou o poskytnutí zajistné ochrany na pojištění majetkových i odpovědnostních pojistných nebezpečí.
- Smlouvy mezi ČPP a Kooperativou o pojištění majetkových i odpovědnostních pojistných nebezpečí.
- Smlouvy na soupojistný nebo zajistný podíl ČPP na pojistných smlouvách leadrovaných Kooperativou.
- Skupinová smlouva mezi ČPP a Kooperativou pro pojištění Flotilového autokomplexního pojištění.
- Smlouva mezi ČPP a Kooperativou o výhradním obchodním zastoupení.
- Dohoda mezi ČPP a Kooperativou o mimořádné provizi za finanční produkty ČS.
- Smlouvy mezi ČPP a Kooperativou o nájmu a podnájmu nebytových prostor.
- Dohoda mezi ČPP a Kooperativou o vnitroskupinové spolupráci.
- Smlouva mezi ČPP a Kooperativou o sdílení nákladů.
- Pojistné smlouvy mezi ČPP a Kooperativou na manažerské životní pojištění.
- Dohoda mezi ČPP a o zpracování osobních údajů.
- Proporční kvótová zajistná smlouva na krytí MTPL mezi ČPP a VIG AG.
- Úrazová proporční kvótová zajistná smlouva mezi ČPP a VIG AG.

2. Smlouvy a dohody platné v roce 2018 mezi ČPP a ostatními ovládanými osobami ve skupině VIG.

- Pojistné smlouvy mezi ČPP a společností ČPP Servis, s.r.o (dále jen ČPP Servis) na pojištění majetku a odpovědnosti.
- Pojistná smlouva mezi ČPP a společností ČPP Servis na pojištění odpovědnosti za škodu způsobenou členy orgánů obchodní korporace.
- Pojistná smlouva mezi ČPP Servis a ČPP na pojištění odpovědnosti pojistníka při poskytování dalších finančních služeb.
- Smlouva mezi ČPP a společností ČPP Servis o podnájmu.
- Smlouvy mezi ČPP a společností ČPP Servis o obchodním zastoupení.
- Smlouva mezi ČPP a společností ČPP Servis o sdílení nákladů.
- Smlouva mezi ČPP a společností ČPP Servis o profesní odpovědnosti.
- Smlouva mezi ČPP a společností ČPP Servis o ochraně dat a osobních údajů.
- Smlouva mezi ČPP a společností ČPP Servis o prodeji movitých věcí.
- Pojistná smlouva mezi ČPP a ČPP Servis na odpovědnost GDPR.
- Pojistná smlouva mezi ČPP a společností ČPP Servis na odpovědnost Investičního zprostředkovatele.
- Pojistná smlouva mezi ČPP a společností ČPP Servis na odpovědnost zprostředkovatele spotřebitelského úvěru.
- Pojistná smlouva mezi ČPP a společností Obecně prospěšná společnost Kooperativy na pojištění odpovědnosti.
- Pojistná smlouva mezi ČPP a společností VIG ND, a.s. na pojištění majetku a odpovědnosti.
- Smlouva o úvěru mezi ČPP a společností VIG ND, a.s.
- Smlouva mezi ČPP a společností AIS Servis, s.r.o. (dále jen AIS Servis) o údržbě.
- Smlouva o dílo mezi ČPP a společností AIS Servis o školení systému Golem a SAP.
- Smlouva mezi ČPP a společností AIS Servis o úvěru.
- Dohoda o vnitroskupinové spolupráci mezi ČPP a společností Pojišťovna České spořitelny a.s., Vienna Insurance Group.
- Smlouva mezi ČPP a společností GLOBAL ASSISTANCE a.s. (dále jen GLOBAL ASSISTANCE) o ochraně dat a osobních údajů.
- Smlouva mezi ČPP a společností GLOBAL ASSISTANCE o nakládání s osobními údaji.
- Smlouvy mezi ČPP a společností GLOBAL ASSISTANCE o spolupráci v oblasti poskytování asistenčních služeb.
- Rámcová smlouva mezi ČPP a GLOBAL ASSISTANCE o poskytování slevového programu.
- Smlouvy mezi ČPP a společností Global Expert, s.r.o. (dále jen Global Expert) o outsourcingu.
- Smlouva mezi ČPP a společností Global Expert o zpracování osobních údajů.
- Smlouva mezi ČPP a společností Global Expert o podnájmu.
- Zajištění smlouvy mezi ČPP a VIG RE zajišťovnou, a.s..
- Zajištění smlouva mezi ČPP a WIENER STÄDTISCHE Versicherung AG Vienna Insurance Group.
- Smlouva mezi ČPP a společností KAPITOL pojišťovací a finanční poradenství, a.s. o obchodním zastoupení.

- Smlouva mezi ČPP a společností CP Solutions a.s. o poskytnutí uživatelských práv k software a souvisejících služeb.
- Smlouva mezi ČPP a společností Pražská softwarová s.r.o. o dodání řešení pro zavedení biometrického podpisu.
- Smlouva mezi ČPP a společností SURPMO, a.s. o správě bytu.

V. PŘEHLED JEDNÁNÍ UČINĚNÝCH V POSLEDNÍM ÚČETNÍM OBDOBÍ NA POPUD NEBO V ZÁJMU VIG AG NEBO JINÝCH SPOLEČNOSTÍ KONCERNU VIG

V roce 2018 nebyly učiněny žádné právní úkony ani ostatní opatření v zájmu nebo na popud propojených osob s výjimkou výplaty řádné dividendy akcionářů.

VI. POSOUZENÍ ÚJMY A JEJÍHO VYROVNÁNÍ

Na základě smluv uzavřených ČPP s Kooperativou, s VIG AG a dalšími Společnostmi Koncernu VIG, ani na základě jiných jednání učiněných v posledním účetním období v zájmu či na popud Kooperativy nebo jiných Společností Koncernu VIG nevznikla ČPP žádná újma.

VII. DŮVĚRNOST INFORMACÍ

Za důvěrné jsou v rámci Koncernu VIG považovány informace a skutečnosti, které jsou součástí obchodního tajemství Společností Koncernu VIG, a také ty informace, které byly za důvěrné jakoukoliv Společností Koncernu VIG označeny. Dále jsou to veškeré informace z obchodního styku, které by mohly být samy o sobě nebo v souvislosti s jinými informacemi nebo skutečnostmi k újmě jakékoliv Společnosti Koncernu VIG.

Z důvodu, aby nemohlo dojít k újmě na straně ČPP, neobsahuje tato zpráva finanční vyjádření plnění a protiplnění z uzavřených smluv a dohod.

VIII. HODNOCENÍ VZTAHŮ A RIZIK V RÁMCI KONCERNU VIG

Koncern VIG patří mezi nejsilnější pojišťovací a zajišťovací subjekty na evropském trhu. Díky tomu má ČPP přístup k know-how mimo jiné v oblasti Solvency II, auditu, compliance či informačních technologií. Vztahy mezi Kooperativou a ČPP jsou tedy přínosem pro obě strany. Rizika vyplývající z účasti v Koncernu VIG jsou hodnocena jako zcela úměrná výhodám z něho plynoucích.



IX. ZÁVĚR

Tato zpráva byla zpracována představenstvem ovládané osoby, společností Česká podnikatelská pojišťovna, a.s., Vienna Insurance Group za období od 1. ledna 2018 do 31. prosince 2018, a bude předložena k přezkoumání dozorčí radě. Vzhledem k tomu, že ČPP je povinna ze zákona zpracovávat výroční zprávu, bude tato zpráva k ní přiložena jako její nedílná součást. Výroční zpráva bude předložena k ověření auditorské společnosti KPMG Česká republika Audit, s.r.o.

V Praze, dne 12. března 2019



Ing. Jaroslav Besperát
předseda představenstva



Mag. Gerhard Lahner
člen představenstva



PŘÍLOHA KE ZPRÁVĚ O PROPOJENÝCH OSOBÁCH 2018

Propojené osoby VIENNA INSURANCE GROUP AG Wiener Versicherung Gruppe.

Konsolidované společnosti		
Obchodní firma	Země	Aktuální kapitálový podíl v %
"BULSTRAD LIFE VIENNA INSURANCE GROUP" EAD, Sofia	Bulharsko	100.00
"Compensa Services" SIA, Riga	Lotyšsko	100.00
"Grüner Baum" Errichtungs- und Verwaltungsges.m.b.H., Vídeň	Rakousko	100.00
Alpenländische Heimstätte, gemeinnützige Wohnungsbau- und Siedlungsgesellschaft m.b.H., Innsbruck	Rakousko	94.84
Anděl Investment Praha s.r.o., Praha	Česká republika	100.00
Anif-Residenz GmbH & Co KG, Vídeň	Rakousko	100.00
Arithmetica Versicherungs- und Finanzmathematische Beratungs-Gesellschaft m.b.H., Vídeň	Rakousko	100.00
ASIGURAREA ROMANEASCA - ASIROM VIENNA INSURANCE GROUP S.A., Bukurešť	Rumunsko	99.65
ATBIH GmbH, St.Pölten	Rakousko	100.00
Atrium Tower Sp.z.oo, Varšava	Polsko	100.00
BCR Asigurari de Viata Vienna Insurance Group S.A., Bukurešť	Rumunsko	94.00
Blizzard Real Sp. z o.o., Varšava	Polsko	100.00
BTA Baltic Insurance Company AAS, Riga	Lotyšsko	90.83
Bulgarski Imoti Asistans EOOD, Sofia	Bulharsko	100.00
Businesspark Brunn Entwicklungs GmbH, Vídeň	Rakousko	100.00
CAL ICAL "Globus", Kiev	Ukrajina	100.00
CAPITOL, akciová spoločnosť, Bratislava	Slovensko	100.00
CENTER Hotelbetriebs GmbH, Vídeň	Rakousko	80.00

Konsolidované společnosti		
Obchodní firma	Země	Aktuální kapitálový podíl v %
Central Point Insurance IT-Solutions GmbH, Vídeň	Rakousko	100.00
Česká podnikatelská pojišťovna, a.s., Vienna Insurance Group, Praha	Česká republika	100.00
Compania de Asigurari "DONARIS VIENNA INSURANCE GROUP" Societate pe Actiuni, Kišiněv	Moldavsko	99.99
Compensa Life Vienna Insurance Group SE, Tallinn	Estonsko	100.00
Compensa Towarzystwo Ubezpieczeń na Życie Spolka Akcyjna Vienna Insurance Group, Varšava	Polsko	99.97
Compensa Towarzystwo Ubezpieczeń Spolka Akcyjna Vienna Insurance Group, Varšava	Polsko	99.94
Compensa Vienna Insurance Group, akcine draudimo bendrove, Vilnius	Litva	100.00
CP Solutions a.s., Praha	Česká republika	100.00
DBLV Immobesitz GmbH & Co KG, Vídeň	Rakousko	100.00
DBLV Immobesitz GmbH, Vídeň	Rakousko	100.00
DBR-Liegenschaften GmbH & Co KG, Stuttgart	Německo	100.00
DBR-Liegenschaften Verwaltungs GmbH, Stuttgart	Německo	100.00
Deutschmeisterplatz 2 Objektverwaltung GmbH, Vídeň	Rakousko	100.00
Donau Brokerline Versicherungs-Service GmbH, Vídeň	Rakousko	100.00
DONAU Versicherung AG Vienna Insurance Group, Vídeň	Rakousko	100.00
DVIB GmbH, Vídeň	Rakousko	100.00



Konsolidované společnosti		
Obchodní firma	Země	Aktuální kapitálový podíl v %
ELVP Beteiligungen GmbH, Vídeň	Rakousko	100.00
Erste gemeinnützige Wohnungsgesellschaft Heimstätte Gesellschaft m.b.H., Vídeň	Rakousko	99.77
Europeum Business Center, s.r.o., Bratislava	Slovensko	100.00
Floridsdorf am Spitz 4 Immobilienverwertungs GmbH, Vídeň	Rakousko	100.00
Gemeinnützige Industrie-Wohnungsaktiengesellschaft, Leonding	Rakousko	55.00
Gemeinnützige Mürz-Ybbs Siedlungsanlagen-GmbH, Kapfenberg	Rakousko	99.92
Gesundheitspark Wien-Oberlaa Gesellschaft m.b.H., Vídeň	Rakousko	100.00
HUN BM Kft., Budapešť	Maďarsko	100.00
Insurance Company Nova Ins EAD, Sofia	Bulharsko	100.00
Insurance company Vienna osiguranje d.d., Vienna Insurance Group, Sarajevo	Bosna a Hercegovina	100.00
INSURANCE JOINT-STOCK COMPANY "BULSTRAD VIENNA INSURANCE GROUP", Sofia	Bulharsko	100.00
InterRisk Lebensversicherungs-AG Vienna Insurance Group, Wiesbaden	Německo	100.00
InterRisk Towarzystwo Ubezpieczeń Spolka Akcyjna Vienna Insurance Group, Varšava	Polsko	100.00
InterRisk Versicherungs-AG Vienna Insurance Group, Wiesbaden	Německo	100.00
INTERSIG VIENNA INSURANCE GROUP Sh.A., Tirana	Albánie	89.98
Joint Stock Company Insurance Company GPI Holding, Tbilisi	Gruzie	90.00
Joint Stock Company International Insurance Company IRAO, Tbilisi	Gruzie	100.00
Joint Stock Insurance Company WINNER-Vienna Insurance Group, Skopje	Makedonie	100.00
Kaiserstraße 113 GmbH, Vídeň	Rakousko	100.00

Konsolidované společnosti		
Obchodní firma	Země	Aktuální kapitálový podíl v %
KÁLVIN TOWER Ingtatlanfejlesztési és Beruházási Korlátolt Felelősségű Társaság, Budapešť	Maďarsko	100.00
Kapitol pojišť'ovací a finanční poradenství, a.s., Brno	Česká republika	100.00
KOMUNÁLNA poisťovna, a.s. Vienna Insurance Group, Bratislava	Slovensko	100.00
KOOPERATIVA poisťovna, a.s. Vienna Insurance Group, Bratislava	Slovensko	98.47
Kooperativa, pojišť'ovna, a.s. Vienna Insurance Group, Praha	Česká republika	97.28
Limited Liability Company "UIG Consulting", Kiev	Ukrajina	100.00
LVP Holding GmbH, Vídeň	Rakousko	100.00
MAP Bürodienstleistung Gesellschaft m.b.H., Vídeň	Rakousko	100.00
MH 54 Immobilienanlage GmbH, Vídeň	Rakousko	100.00
NEUE HEIMAT Oberösterreich Gemeinnützige Wohnungs-und SiedlungsgesmbH, Linec	Rakousko	99.82
Neuland gemeinnützige Wohnbau-Gesellschaft m.b.H., Vídeň	Rakousko	61.00
Nußdorfer Straße 90-92 Projektentwicklung GmbH & Co KG, Vídeň	Rakousko	100.00
OMNIASIG VIENNA INSURANCE GROUP S.A., Bukurešť	Rumunsko	99.50
Palais Hansen Immobilienentwicklung GmbH, Vídeň	Rakousko	56.55
Passat Real Sp. z o.o., Varšava	Polsko	100.00
Pension Insurance Company Doverie AD, Sofia	Bulharsko	92.58
PFG Holding GmbH, Vídeň	Rakousko	89.23
PFG Liegenschaftsbewirtschaftungs GmbH & Co KG, Vídeň	Rakousko	92.88
Pojišť'ovna České spořitelny, a.s. Vienna Insurance Group, Pardubice	Česká republika	100.00
Porzellangasse 4 Liegenschaftsverwaltung GmbH & Co KG, Vídeň	Rakousko	100.00

Konsolidované společnosti		
Obchodní firma	Země	Aktuální kapitálový podíl v %
Private Joint-Stock Company "INSURANCE COMPANY "KNAIAZHA LIFE VIENNA INSURANCE GROUP", Kíev	Ukrajina	97.80
Private Joint-Stock Company "Insurance company" Ukrainian insurance group", Kíev	Ukrajina	100.00
PRIVATE JOINT-STOCK COMPANY "UKRAINIAN INSURANCE COMPANY "KNAIAZHA VIENNA INSURANCE GROUP", Kíev	Ukrajina	99.99
PROGRESS Beteiligungsges.m.b.H., Vídeň	Rakousko	70.00
Projektbau GesmbH, Vídeň	Rakousko	100.00
Projektbau Holding GmbH, Vídeň	Rakousko	90.00
Rathstraße 8 Liegenschaftsverwertungs GmbH, Vídeň	Rakousko	100.00
Ray Sigorta Anonim Sirketi, Istanbul	Turecko	94.96
Schulring 21 Bürohaus Errichtungs- und Vermietungs GmbH & Co KG, Vídeň	Rakousko	100.00
Schulring 21 Bürohaus Errichtungs- und Vermietungs GmbH, Vídeň	Rakousko	100.00
SCHWARZATAL Gemeinnützige Wohnungs- und Siedlungsanlagen GmbH, Vídeň	Rakousko	100.00
SECURIA majetkovosprávna a podielová s.r.o., Bratislava	Slovensko	100.00
Seesam Insurance AS, Tallin	Estonsko	100.00
Senioren Residenz Fultererpark Errichtungs- und Verwaltungs GmbH, Vídeň	Rakousko	100.00
Senioren Residenz Veldidenapark Errichtungs- und Verwaltungs GmbH, Innsbruck	Rakousko	66.70
SIGMA INTERALBANIAN VIENNA INSURANCE GROUP Sh.A., Tirana	Albánie	89.05
SOZIALBAU gemeinnützige Wohnungsaktiengesellschaft, Vídeň	Rakousko	54.17
Stock Company for Insurance and Reinsurance MAKEDONIJA Skopje Vienna Insurance Group, Skopje	Makedonie	94.26
SVZ GmbH, Vídeň	Rakousko	100.00
SVZD GmbH, Vídeň	Rakousko	100.00

Konsolidované společnosti		
Obchodní firma	Země	Aktuální kapitálový podíl v %
SVZI GmbH, Vídeň	Rakousko	100.00
T 125 GmbH, Vídeň	Rakousko	100.00
TBI BULGARIA EAD v likvidaci, Sofia	Bulharsko	100.00
TECHBASE Sciene Park Vienna GmbH, Vídeň	Rakousko	100.00
twinformatics GmbH, Vídeň	Rakousko	100.00
UAB "Compensa Services", Vilnius	Litva	100.00
UNION Vienna Insurance Group Biztosító Zrt., Budapešť	Maďarsko	98.64
Untere Donaulände 40 GmbH & Co KG, Vídeň	Rakousko	100.00
Urbanbau Gemeinnützige Bau-, Wohnungs- und Stadterneuerungsgesellschaft m.b.H., Vídeň	Rakousko	51.46
Vienibas Gatve Investments OÜ, Tallinn	Estonsko	100.00
Vienibas Gatve Properties SIA, Riga	Lotyšsko	100.00
Vienna Life Towarzystwo Ubezpieczeń na Życie S.A. Vienna Insurance Group, Varšava	Polsko	100.00
Vienna-Life Lebensversicherung AG Vienna Insurance Group, BERN	Lichtenštejnsko	100.00
VIG FUND, a.s., Praha	Česká republika	100.00
VIG ND, a.s., Praha	Česká republika	100.00
VIG Properties Bulgaria AD, Sofia	Bulharsko	99.97
VIG RE zajišťovna, a.s., Praha	Česká republika	100.00
VIG REAL ESTATE DOO, Bělehrad	Srbsko	100.00
VIG Real Estate GmbH, Vídeň	Rakousko	100.00
VIG Services Ukraine, LLC, Kíev	Ukrajina	100.00
VIG-AT Beteiligungen GmbH, Vídeň	Rakousko	100.00



Konsolidované společnosti		
Obchodní firma	Země	Aktuální kapitálový podíl v %
VIG-CZ Real Estate GmbH, Vídeň	Rakousko	100.00
VITEC Vienna Information Technology Consulting GmbH, Vídeň	Rakousko	51.00
VLTAVA majetkovosprávní a podílová spol.s.r.o., Praha	Česká republika	100.00
WGPV Holding GmbH, Vídeň	Rakousko	100.00
Wiener Osiguranje Vienna Insurance Group ad, Banja Luka	Bosna a Hercegovina	100.00
Wiener osiguranje Vienna Insurance Group dioničko društvo za osiguranje, Záhřeb	Chorvatsko	97.82
WIENER RE akcionarsko društvo za reosiguranje, Beograd, Bělehrad	Srbsko	100.00
WIENER STÄDTISCHE OSIGURANJE akcionarsko društvo za osiguranje, Beograd, Bělehrad	Srbsko	100.00
WIENER STÄDTISCHE VERSICHERUNG AG Vienna Insurance Group, Vídeň	Rakousko	97.75
WIENER VEREIN BESTATTUNGS- UND VERSICHERUNGSSERVICE-GESELLSCHAFT M.B.H., Vídeň	Rakousko	100.00
WILA GmbH, Vídeň	Rakousko	100.00
WNH Liegenschaftsbesitz GmbH, Vídeň	Rakousko	100.00
WOFIN Wohnungsfinanzierungs GmbH, Vídeň	Rakousko	100.00
WSBV Beteiligungsverwaltung GmbH & Co KG, Vídeň	Rakousko	100.00
WSV Beta ImmoHolding GmbH, Vídeň	Rakousko	100.00
WSV ImmoHolding GmbH, Vídeň	Rakousko	100.00
WSV Vermögensverwaltung GmbH, Vídeň	Rakousko	100.00
WWG Beteiligungen GmbH, Vídeň	Rakousko	87.07

Společnosti konsolidované ekvivalenční metodou		
Obchodní firma	Země	Aktuální kapitálový podíl v %
AB Modřice, a.s., Praha	Česká republika	100.00
AIS Servis, s.r.o., Brno	Česká republika	100.00
Benefita, a.s., Praha	Česká republika	100.00
Beteiligungs- und Immobilien GmbH, Linec	Rakousko	25.00
Beteiligungs- und Wohnungsanlagen GmbH, Linec	Rakousko	25.00
ČPP Servis, s.r.o., Praha	Česká republika	100.00
CROWN-WSF spol. s.r.o., Praha	Česká republika	30.00
ERSTE društvo s ogranicenom odgovornoscju za upravljanje obveznim i dobrovoljnim mirovinskim fondovima, Záhřeb	Chorvatsko	25.30
FinServis Plus, s.r.o., Praha	Česká republika	100.00
GLOBAL ASSISTANCE, a.s., Praha	Česká republika	100.00
Gewista-WerbeGesellschaft m.b.H., Vídeň	Rakousko	33.00
Global Expert, s.r.o., Pardubice	Česká republika	100.00
HOTELY SRNÍ, a.s., Praha	Česká republika	100.00
KIP, a.s., Praha	Česká republika	100.00
Main Point Karlín II., a.s., Praha	Česká republika	100.00
Pražská softwarová s.r.o, Praha	Česká republika	100.00
S - budovy, a.s., Praha	Česká republika	100.00
SURPMO, a.s., Praha	Česká republika	100.00
Sanatorium Astoria, a.s., Karlovy Vary	Česká republika	100.00
VBV - Betriebliche Altersvorsorge AG, Vídeň	Rakousko	23.71
Österreichisches Verkehrsbüro Aktiengesellschaft, Vídeň	Rakousko	36.58

Nekonsolidované společnosti		
Obchodní firma	Země	Aktuální kapitálový podíl v %
"Assistance Company "Ukrainian Assistance Service" LLC, Kiev	Ukrajina	100.00
"Eisenhof" Gemeinnützige Wohnungsgesellschaft m.b.H., Vídeň	Rakousko	20.13
"Medical Clinic "DIYA" LLC, Kiev	Ukrajina	100.00
"Neue Heimat" Stadterneuerungsgesellschaft m.b.H., Linec	Rakousko	79.51
ALBA Services GmbH, Vídeň	Rakousko	48.87
AQUILA Hausmanagement GmbH, Vídeň	Rakousko	97.75
AREALIS Liegenschaftsmanagement GmbH, Vídeň	Rakousko	48.87
Amadi GmbH, Wiesbaden	Německo	100.00
Anif-Residenz GmbH, Vídeň	Rakousko	97.75
Autosig SRL, Bukurešť	Rumunsko	99.50
B&A Insurance Consulting s.r.o., Moravská Ostrava	Česká republika	48.45
Benefia Ubezpieczenia Spolka z ograniczona odpowiedzialnoscia, Varšava	Polsko	99.94
Brunn N68 Sanierungs GmbH, Vídeň	Rakousko	48.87
Bulstrad Trudova Meditzina EOOD, Sofia	Bulharsko	100.00
CAPITOL BROKER DE PENSII PRIVATE S.R.L., Bukurešť	Rumunsko	98.16
CAPITOL INTERMEDIAR DE PRODUSE BANCARE S.R.L., Bukurešť	Rumunsko	98.16
CAPITOL INTERMEDIAR DE PRODUSE DE LEASING S.R.L., Bukurešť	Rumunsko	98.16
CARPLUS Versicherungsvermittlungsgesellschaft mbH, Vídeň	Rakousko	97.75
Camelot Informatik und Consulting Gesellschaft m.b.H., Vídeň	Rakousko	92.86
Compensa Dystrybucja Spolka z ograniczona odpowiedzialnoscia, Varšava	Polsko	99.98
DIRECT-LINE Direktvertriebs-GmbH, Vídeň	Rakousko	97.75
DV Asset Management EAD, Sofia	Bulharsko	100.00
DV CONSULTING EOOD, Sofia	Bulharsko	100.00
DV Invest EAD, Sofia	Bulharsko	100.00

Nekonsolidované společnosti		
Obchodní firma	Země	Aktuální kapitálový podíl v %
DVS Donau-Versicherung Vermittlungs- und Service-Gesellschaft m.b.H., Vídeň	Rakousko	100.00
EBS Wohnungsgesellschaft mbH Linec, Linec	Rakousko	24.44
EBV-Leasing Gesellschaft m.b.H., Vídeň	Rakousko	72.32
EGW Datenverarbeitungs-Gesellschaft m.b.H., Vídeň	Rakousko	71.92
EGW Liegenschaftsverwertungs GmbH, Vídeň	Rakousko	71.92
EGW Wohnbau gemeinnützige Ges.m.b.H., Wiener Neustadt	Rakousko	71.92
EXPERTA Schadenregulierungs-Gesellschaft mbH, Vídeň	Rakousko	99.44
Erste Bank und Sparkassen Leasing GmbH, Vídeň	Rakousko	47.90
Erste Biztosítási Alkusz Kft, Budapešť	Maďarsko	98.64
European Insurance & Reinsurance Brokers Ltd., Londýn	Spojené království	85.00
Foreign limited liability company "InterInvestUchastie", Minsk	Bělorusko	100.00
Finanzpartner GmbH, Vídeň	Rakousko	48.87
GELUP GmbH, Vídeň	Rakousko	32.58
GEO HOSPITALS LLC, Tbilisi	Gruzie	93.50
GGVier Projekt-GmbH, Vídeň	Rakousko	53.76
Global Assistance Polska Spolka z ograniczona odpowiedzialnoscia, Varšava	Polsko	99.99
GLOBAL ASSISTANCE SERVICES SRL, Bukurešť	Rumunsko	99.70
GLOBAL ASSISTANCE SERVICES s.r.o., Praha	Česká republika	100.00
GLOBAL ASSISTANCE SLOVAKIA s.r.o., Bratislava	Slovensko	99.11
Glamas Beteiligungsverwaltungs GmbH & Co "Beta" KG, Vídeň	Rakousko	22.80
Global Services Bulgaria JSC, Sofia	Bulharsko	100.00
HORIZONT Personal-, Team- und Organisationsentwicklung GmbH, Vídeň	Rakousko	98.29



Nekonsolidované společnosti		
Obchodní firma	Země	Aktuální kapitálový podíl v %
Hauservice Objektbewirtschaftungs GmbH, Vídeň	Rakousko	20.72
IMOVE Immobilienverwertung- und -verwaltungs GmbH, Vídeň	Rakousko	20.72
Immodat GmbH, Vídeň	Rakousko	20.72
InterRisk Informatik GmbH, Wiesbaden	Německo	100.00
ITIS Spolka z ograniczona odpowiedzialnoscia, Varšava	Polsko	49.01
JAHORINA AUTO d.o.o., Banja Luka	Bosna a Hercegovina	100.00
Joint Stock Company "Curatio", Tbilisi	Gruzie	90.00
Joint Stock Insurance Company WINNER LIFE - Vienna Insurance Group Skopje, Skopje	Makedonie	100.00
KUPALA Belarusian-Austrian Closed Joint Stock Insurance Company, Minsk	Bělorusko	98.26
KWC Campus Errichtungsgesellschaft m.b.H., Klagenfurt	Rakousko	47.87
Lead Equities II Auslandsbeteiligungs AG, Vídeň	Rakousko	21.59
Lead Equities II. Private Equity Mittelstandsfinanzierungs AG, Vídeň	Rakousko	21.59
LiSciV Muthgasse GmbH & Co KG, Vídeň	Rakousko	22.80
MC EINS Investment GmbH, Vídeň	Rakousko	48.87
Money & More Pénzügyi Tanácsadó Zártkörűen Működő Részvénytársaság, Budapešť	Maďarsko	98.99
Nuveen Management Austria GmbH, Vídeň	Rakousko	34.21
PFG Liegenschaftsbewirtschaftungs GmbH, Vídeň	Rakousko	73.96
"POLISA-ŻYCIE" Ubezpieczenia Spolka z ograniczona odpowiedzialnoscia, Varšava	Polsko	99.97
Privat Joint-Stock Company "OWN SERVICE", Kiev	Ukrajina	100.00
RISK CONSULT Sicherheits- und Risiko- Managementberatung Gesellschaft m.b.H., Vídeň	Rakousko	51.00
Renaissance Hotel Realbesitz GmbH, Vídeň	Rakousko	40.00

Nekonsolidované společnosti		
Obchodní firma	Země	Aktuální kapitálový podíl v %
Risk Consult Bulgaria EOOD, Sofia	Bulharsko	51.00
Risk Consult Polska Sp.z.o.o., Varšava	Polsko	68.14
Risk Expert Risk ve Hasar Danismanlik Hizmetleri Limited Sirketi, Istanbul	Turecko	64.19
Risk Experts Risiko Engineering GmbH, Vídeň	Rakousko	12.24
Risk Experts s.r.o., Bratislava	Slovensko	51.00
Risk Logics Risikoberatung GmbH, Vídeň	Rakousko	51.00
Rößlergasse Bauteil Drei GmbH, Vídeň	Rakousko	100.00
Rößlergasse Bauteil Zwei GmbH, Vídeň	Rakousko	97.75
S. C. SOCIETATEA TRAINING IN ASIGURARI S.R.L., Bukurešť	Rumunsko	98.45
S.C. CLUB A.RO S.R.L., Bukurešť	Rumunsko	99.68
S.C. Risk Consult & Engineering Romania S.R.L., Bukurešť	Rumunsko	51.00
S.O.S.- EXPERT d.o.o. za poslovanje nekretninama, Záhřeb	Chorvatsko	100.00
SB Liegenschaftsverwertungs GmbH, Vídeň	Rakousko	40.26
SVZ Immoholding GmbH, Vídeň	Rakousko	97.75
SVZ Immoholding GmbH & Co KG, Vídeň	Rakousko	97.75
Senioren Residenzen gemeinnützige Betriebsgesellschaft mbH, Vídeň	Rakousko	97.75
Sloexperta, s.r.o., Žilina	Slovensko	98.51
Soleta Beteiligungsverwaltungs GmbH, Vídeň	Rakousko	22.80
Sparkassen-Versicherungsservice Gesellschaft m.b.H., Vídeň	Rakousko	97.75
Spoldzielnia Usługowa VIG EKSPERT W WARSZAWIE, Varšava	Polsko	99.97
TAUROS Capital Investment GmbH & Co KG, Vídeň	Rakousko	23.27
TAUROS Capital Management GmbH, Vídeň	Rakousko	24.93

Nekonsolidované společnosti		
Obchodní firma	Země	Aktuální kapitálový podíl v %
TBI Info EOOD, Sofia	Bulharsko	99.10
TOGETHER CCA GmbH, Vídeň	Rakousko	24.71
twinfaktor GmbH, Vídeň	Rakousko	74.16
UAB "Compensa Life Distribution", Vilnius	Litva	100.00
UNION-Informatikai Szolgáltató Kft., Budapešť	Maďarsko	98.64
Untere Donaulände 40 GmbH, Vídeň	Rakousko	98.65
VIG AM Services GmbH, Vídeň	Rakousko	100.00
VIG Asset Management, a.s., Praha	Česká republika	100.00
VIG Management Service SRL, Bukurešť	Rumunsko	98.45
VIG Services Bulgaria EOOD, Sofia	Bulharsko	100.00
VIG Services Shqiperi Sh.p.K., Tirana	Albánie	89.52
Versicherungsbüro Dr. Ignaz Fiala Gesellschaft m.b.H., Vídeň	Rakousko	32.58
Vienna Insurance Group Polska Spolka z ograniczona odpowiedzialnoscia, Varšava	Polsko	99.98
Vienna International Underwriters GmbH, Vídeň	Rakousko	100.00
viesure innovation center GmbH, Vídeň	Rakousko	98.87
VÖB Direkt Versicherungsagentur GmbH, Graz	Rakousko	48.87
WAG Wohnungsanlagen Gesellschaft m.b.H., Linec	Rakousko	24.44
WIBG Holding GmbH & Co KG, Vídeň	Rakousko	97.75
WIBG Projektentwicklungs GmbH & Co KG, Vídeň	Rakousko	97.75
WINO GmbH, Vídeň	Rakousko	97.75
WSBV Beteiligungsverwaltung GmbH, Vídeň	Rakousko	97.75
WSV Triesterstraße 91 Besitz GmbH & Co KG, Vídeň	Rakousko	97.75
Wien 3420 Aspern Development AG, Vídeň	Rakousko	23.92

Nekonsolidované společnosti		
Obchodní firma	Země	Aktuální kapitálový podíl v %
Wiener Städtische Donau Leasing GmbH, Vídeň	Rakousko	97.75
Akcionarsko drustvo za zivotno osiguranje Wiener Städtische Podgorica, Vienna Insurance Group, Podgorica	Černá Hora	100.00



**NEFINANČNÍ
ČÁST**

NEFINANČNÍ ČÁST

1. Rozvoj společnosti

ČPP dlouhodobě prosperuje a přes silně konkurenční prostředí si udržuje svou pozici ve čtyřce nejlepších neživotních pojišťoven. Tržní podíl 7 % zajistil společnosti posun na pátou pozici v celkovém žebříčku pojišťoven za rok 2018. Úspěšnost na domácím pojištném trhu si ČPP zajišťuje kvalitními službami, intenzivním rozvojem vztahů s klienty, obchodními partnery a širokou veřejností i zaváděním atraktivních produktových inovací, uplatňováním moderních digitálních postupů a využitím alternativních technologií. Transparentnost, odbornost, flexibilita, ale také lidský přístup, ochota v jednání a vstřícnost. To je pouze částečný výčet několika atributů, které odborná veřejnost a klienti na ČPP oceňují. Jako jediná pojišťovna na trhu zahrnuje do pojištění náklady na záchranu dat v případě poškození hard disku v notebooku nebo stolního PC. V životním pojištění jako jediná společnost nabízí speciální program lidem s cukrovkou. Také v roce 2019 chce ČPP hrát na trhu zásadní roli, zaměřit se proto na rozvoj digitalizace všech pojištných procesů.

2. Aktivity v oblasti vývoje a výzkumu

ČPP se v oblasti vývoje a výzkumu věnuje tématům, které úzce souvisejí s jejím předmětem podnikání, tedy se přímo týkají poskytování finančních služeb. Přednostně se zabývá intenzivním rozvojem a širším využitím informačních a komunikačních technologií a realizuje projekty zaměřené na digitalizaci pojištných procesů. Výstupy pak uplatňuje jak při uzavírání nebo správě smluv, tak při likvidaci pojištných událostí. Jedním z hlavních cílů budoucích inovací je postupné omezení až opuštění všech typů papírové dokumentace.

3. Ochrana životního prostředí a rozvoj sociálně-zaměstnaneckých vztahů

Jako významný hráč na pojištném trhu považuje ČPP odpovědné a etické podnikání za nedílnou součást obchodní strategie a zároveň nezbytný osobní závazek, jehož naplňování vede k dlouhodobé prosperitě a udržitelnosti společnosti. ČPP chce být atraktivním zaměstnavatelem pro nastupující generace, bez jejichž talentu, kreativity a inovativního myšlení se při zavádění digitálních trendů do pojištných procesů neobejde. Systematicky se proto věnuje rozvoji potenciálu svých zaměstnanců a nezapomíná při tom ani na potřeby komunity, v níž podniká. Rozvíjí preventivní programy v oblasti dopravní bezpečnosti i zdravého životního stylu, vzdělává děti a mladé lidi ve finanční gramotnosti, zdarma nabízí expertní znalosti neziskovým organizacím, poskytuje finanční i materiální pomoc vybraným charitativním projektům a organizacím. ČPP také cíleně snižuje ekologické dopady své činnosti, které pravidelně monitoruje, vyhodnocuje a s využitím alternativních technologií je omezuje na minimum.

4. Organizační složky společnosti v zahraničí

ČPP nemá žádné organizační složky v zahraničí.

5. Informace o nabytí vlastních akcií nebo vlastních podílů

ČPP nenabyla vlastní akcie ani vlastní podíly.

6. Další požadavky podle zvláštních právních předpisů

ČPP plní požadavky v rámci svého předmětu podnikání, kterým je pojišťovnictví. Legislativně ho upravuje především zákon o pojišťovnictví, dále zákon o pojišťovacích zprostředkovatelích a samostatných likvidátorech pojištných událostí. Další zvláštní požadavky nejsou pro činnost Společnosti stanoveny.

Podrobnější informace o Strategii společenské odpovědnosti a udržitelného podnikání zveřejňujeme ve Zprávě o udržitelném podnikání za rok 2018, která je k nahlédnutí na internetových stránkách ČPP <https://www.cpp.cz/profil/>.



Česká podnikatelská pojišťovna, a.s., Vienna Insurance Group

Pobřežní 665/23, 186 00 Praha 8

Klientská linka: 957 444 555, e-mail: info@cpp.cz, www.cpp.cz

Grafická úprava: ESPRESOO communication s.r.o.