

1. LOGOTYP

1.1. Základní verze

1.2. Ochranná zóna a minimální velikost

1.3. Barevnost logotypu

1.4. Povolené správy barev

1.5. Příklady použití

1.6. Zakázané varianty

1.7. Logo ČPP – varianty

1. Logotyp

1.1. Základní verze

Celobarevné korporátní logo, které má primárně přednost před všemi ostatními verzemi loga.

Pod ikonou stažení je link na logo ve všech možných formátech.



1. Logotyp

1.2. Ochranná zóna a minimální velikost loga


Minimální velikost loga je 10 mm na výšku a je definovaná pro použití v tisku (CMYK 300 dpi).

Ochrannou zónu **X** nám definuje šířka oválu z grafického prvku loga ČPP.

Takto definované **X**, je základním stavebním prvkem grafických předloh korporátního manuálu.

Nápis VIENNA INSURANCE GROUP (VIG) s červenou linkou je nedílnou součástí loga ČPP.

Minimální velikost loga je **10 mm** na výšku



1. Logotyp

1.3. Barevnost logotypu

Poměr barev vychází z procentuálního zastoupení barvy v logu ČPP. Nejužívanější je modrá, následuje červená a černá.

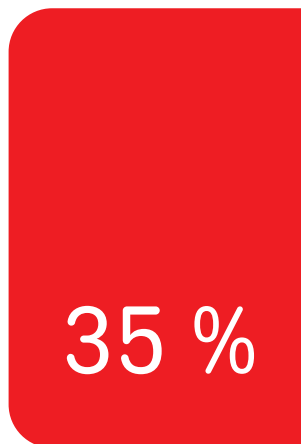
Z tohoto procentuálního zastoupení barev vychází barevnost celého korporátního manuálu.

ČPP modrá




cmyk 100 60 0 20
rgb 0 80 145
hex #005091
pantone 294 C
RAL 5002

ČPP červená



cmyk 0 100 100 0
rgb 226 0 26
hex #e2001a
pantone 485 C
RAL 3020

ČPP černá



cmyk 0 0 0 100
rgb 0 0 0
hex #000000
RAL 9017

1. Logotyp

1.4. Povolené správy barev

Tyto barvy se v základu týkají loga a jeho kombinací s barevným pozadím.

Najdeme zde všechny definice pro všechny barevné prostory.

ČPP modrá



cmyk 100 60 0 20
rgb 0 80 145
hex #005091
pantone 294 C
RAL 5002

ČPP červená




cmyk 0 100 100 0
rgb 226 0 26
hex #E2021A
pantone 485 C
RAL 3020

ČPP černá




cmyk 0 0 0 100
rgb 0 0 0
hex #000000
pantone Black
RAL 9017

ČPP žlutá



cmyk 0 0 100 0
rgb 225 237 0
hex #FFED00
pantone Yellow
RAL 1018

ČPP modrá light



cmyk 30 0 0 0
rgb 188 228 250
hex #BCE4FA
pantone 291 C, 291 U
RAL 5024

ČPP šedá



cmyk 0 0 0 50
rgb 157 157 157
hex #9D9D9D
pantone 430 C
RAL 7037

1. Logotyp

1.5. Příklady použití

Příklady správného použití loga na všech povolených pozadích.



Základní třibarevná varianta loga,
+ varianta na základním žlutém
pozadí

Jednobarevná varianta
v ČPP modré barvě
- pozitivní a negativní varianta

Jednobarevná varianta černá
- pozitivní a negativní varianta


Šedá varianta loga,
+ varianta na ČPP modrém
a černém pozadí

Varianta v šedivé kombinaci
- pozitivní a negativní varianta

1. Logotyp

1.6. Zakázané varianty

Zakázané kombinace použití loga a pozadí s ohledem na jeho čitelnost. Další zakázané deformace loga.



Nevhodné pozadí

Deformace, použití části loga, změna proporcí

Různé efekty, stínování, 3D efekty

Nevhodné pozadí

Deformace, použití části loga, změna proporcí

Různé efekty, stínování, 3D efekty

1. Logotyp

1.6. Zakázané varianty

Zakázané kombinace použití loga a pozadí s ohledem na jeho čitelnost. Další zakázané deformace loga.



Nevhodné pozadí

Deformace, použití části loga, změna proporcí

Různé efekty, stínování, 3D efekty

Nevhodné pozadí

Deformace, použití části loga, změna proporcí

Různé efekty, stínování, 3D efekty

1. Logotyp

1.7. Logo ČPP – varianty

Aplikace pozitivní a negativní varianty logotypu na podkladové plochy a různé sytosti barvy (0–100 %).



barevné materiály

čb materiály

10 % 20 % 30 % 40 % 50 % 60 % 70 % 80 % 90 % 100 %